

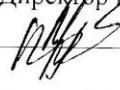


Муниципальное казенное общеобразовательное учреждение
«Барановская средняя общеобразовательная школа»

РАССМОТРЕНО Методическое объединение учителей начальных классов:  Рук. ШМО Е.А. Злобина Протокол №1 от «29» августа 2023 г.	СОГЛАСОВАНО Заместитель по УВР:  А.А.Приезжая Протокол №1 от «30» августа 2023 г	УТВЕРЖДЕНО Директор школы:  М.В.Коньшева Приказ № 65-1 осн от «31» августа 2023 г
--	---	--

**Рабочая программа общего образования
обучающихся с умственной отсталостью
(интеллектуальными нарушениями)**

вариант 1

«Адаптированная физкультура»

(для 1-4 класса)

Бараны
2023

І.ПОЯСНИТЕЛЬНАЯ ЗАПИСКА

Рабочая программа по учебному предмету «Адаптивная физическая культура» составлена на основе Федеральной адаптированной основной общеобразовательной программы обучающихся с умственной отсталостью (интеллектуальными нарушениями) далее ФАООП УО (вариант 1), утвержденной приказом Министерства просвещения России от 24.11.2022г. № 1026 (<https://clck.ru/33NMkR>).

ФАООП УО (вариант 1) адресована обучающимся с легкой умственной отсталостью (интеллектуальными нарушениями) с учетом реализации их особых образовательных потребностей, а также индивидуальных особенностей и возможностей.

Учебный предмет «Адаптивная физическая культура» относится к предметной области «Физическая культура» и является обязательной частью учебного плана. В соответствии с учебным планом рабочая программа по учебному предмету «Адаптивная физическая культура» в 4 классе рассчитана на 34 учебные недели и составляет 102 часа в год (3 часа в неделю).

Федеральная адаптированная основная общеобразовательная программа определяет цель и задачи учебного предмета «Адаптивная физическая культура».

Цель учебного предмета – всестороннее развитие личности обучающихся с умственной отсталостью (интеллектуальными нарушениями) в процессе приобщения их к физической культуре, коррекция недостатков психофизического развития, расширение индивидуальных двигательных возможностей, социальной адаптации.

Задачи обучения:

- коррекция нарушений физического развития;
- формирование двигательных умений и навыков;
- развитие двигательных способностей в процессе обучения;

- укрепление здоровья и закаливание организма, формирование правильной осанки;
- раскрытие возможных избирательных способностей и интересов обучающихся для освоения доступных видов спортивно- физкультурной деятельности;
- формирование и воспитание гигиенических навыков при выполнении физических упражнений;
- формирование установки на сохранение и укрепление здоровья, навыков здорового и безопасного образа жизни;
- поддержание устойчивой физической работоспособности на достигнутом уровне;
- формирование познавательных интересов, сообщение доступных теоретических сведений по физической культуре;
- воспитание устойчивого интереса к занятиям физическими упражнениями;
- воспитание нравственных, морально- волевых качеств (настойчивости, смелости), навыков культурного поведения.

Рабочая программа по учебному предмету «Адаптивная физическая культура» в 4 классе определяет следующие задачи:

Задачи учебного предмета:

- формирование элементарных знаний о распорядке дня, личной гигиене;
- формирование умения выполнять комплекс утренней гимнастики;
- формирование умения подавать команды при сдаче рапорта, выполнять все изученные команды в строю, соблюдать дистанцию при перестроениях;
- формирование умения принимать правильную осанку;

- формирование умения ходить в различном темпе с различными исходными положениями рук;
- формирование умения перелезать через препятствия и подлезать под них различными способами в зависимости от высоты;
- формирование умения переносить несколько набивных мячей;
- формирование умения сохранять равновесие на гимнастической скамейке в упражнениях с предметами и в парах, выполнять вис на канате,
- формирование умения координировать движения рук и ног в попеременном двухшажном ходе;
- формирование умения преодолевать спуск в высокой стойке на склоне, преодолевать на лыжах дистанцию до 0,8 км;
- воспитание дисциплинированности, доброжелательного отношения к товарищам, честности, отзывчивости, смелости во время выполнения физических упражнений.

II. СОДЕРЖАНИЕ ОБУЧЕНИЯ

Уроки «Адаптивной физической культуры» у обучающихся с умственной отсталостью (интеллектуальными нарушениями) направлены на укрепление здоровья, физическое развитие, способствовали формированию правильной осанки, физических качеств и становлению школы движений.

Урочные занятия по «Адаптивной физической культуре» осуществляются при использовании различных методов:

- формирования знаний (методы слова (информация речевого воздействия) и методы наглядности (информация перцептивного воздействия));

- обучения двигательным действиям (дробление и последовательное освоение частей целостного упражнения);

- развития физических качеств и способностей (для развития скоростных качеств (быстроты) — повторный, игровой, вариативный (контрастный), сенсорный методы;

- для развития выносливости — равномерный, переменный, повторный, игровой методы;

- для развития координационных способностей- элементы новизны в изучаемом физическом упражнении (изменение исходного положения, направления, темпа, усилий, скорости, амплитуды, привычных условий и др.);

- симметричные и асимметричные движения;

- релаксационные упражнения, смена напряжения и расслабления мышц;

- упражнения на реагирующую способность (сигналы разной модальности на слуховой и зрительный аппарат);

– упражнения на раздражение вестибулярного аппарата (повороты, наклоны, вращения, внезапные остановки, упражнения на ограниченной, повышенной или подвижной опоре);

– упражнения на точность различения мышечных усилий, временных отрезков и расстояния (использование тренажеров для «прочувствования» всех параметров движения, предметных или символических ориентиров, указывающих направление, амплитуду, траекторию, время движения, длину и количество шагов);

– упражнения на дифференцировку зрительных и слуховых сигналов по силе, расстоянию, направлению;

– воспроизведение заданного ритма движений (под музыку, голос, хлопки и т. п.);

– пространственная ориентация на основе кинестетических, тактильных, зрительных, слуховых ощущений (в зависимости от сохранности сенсорных систем);

– упражнения на мелкую моторику кисти (жонглирование предметами, пальчиковая гимнастика и др.);

– парные и групповые упражнения, требующие согласованности совместных действий.

Эффективным методом комплексного развития физических качеств, координационных способностей, эмоционально-волевой и психической сферы лиц с ограниченными возможностями являются следующие методы:

- игровой
- воспитания личности;
- взаимодействия педагога и обучающихся.

Использование разнообразных средств и методов адаптивной физической культуры служат стимулятором повышения двигательной активности, здоровья и работоспособности, способом удовлетворения

потребности в эмоциях, движении, игре, общении, развития познавательных способностей, следовательно, являются фактором гармоничного развития личности, что создает реальные предпосылки социализации.

Содержание разделов

1 класс

№ п/ п	Название раздела	Количество часов	Контрольные работы (количество)
1.	Знания о физической культуре	В процессе обучения	-
2.	Гимнастика	30	-
3.	Легкая атлетика	36	-
4.	Игры	33	-
Итого:		99	-

2 класс

№ п/ п	Название раздела	Количество часов	Контрольные работы (количество)
1.	Знания о физической культуре	в процессе обучения	-
2.	Гимнастика	23	-
3.	Легкая атлетика	35	-
4.	Лыжная подготовка	18	-
5.	Игры	26	-
Итого:		102	-

3 класс

№ п/п	Название раздела	Количество часов	Контрольные работы (количество)
1.	Знания о физической культуре	В процессе обучения	-
2.	Гимнастика	23	-
3	Легкая атлетика	36	-
4.	Игры	26	-
5.	Лыжная подготовка	17	-
	Итого:	102	-

4 класс

№ п/ п	Название раздела	Количество часов	Контрольные работы (количество)
1.	Знания о физической культуре	В процессе обучения	-
2.	Гимнастика	23	-
3.	Легкая атлетика	35	-
4.	Лыжная подготовка	18	-
5.	Игры	26	-
	Итого:	102	-

С учетом каждого региона вместо лыжной подготовки проводятся занятия на открытом воздухе: гимнастика, легкая атлетика, игры; катание на коньках.

III. ПЛАНИРУЕМЫЕ РЕЗУЛЬТАТЫ

Личностные:

- принятие, освоение социальной роли обучающегося и мотивирование на занятие физической культурой, посещение кружков и участие в спортивно-оздоровительных мероприятиях в школе;
- сформированность навыков сотрудничества с взрослыми и сверстниками в соревновательной и игровой деятельности;
- проявление социально значимых мотивов учебной деятельности.

Предметные:

Минимальный уровень:

- иметь представления о физической культуре как средстве укрепления здоровья, физического развития и физической подготовки человека;
- выполнять комплексы утренней гимнастики под руководством учителя;
- знать основные правила поведения на уроках физической культуры и осознанно их применять;
- выполнять несложные упражнения по словесной инструкции при выполнении строевых команд;
- иметь представления о двигательных действиях;
- знать основные строевые команды;
- производить подсчёт при выполнении общеразвивающих упражнений;
- ходить в различном темпе с различными исходными положениями;
- взаимодействовать со сверстниками в организации и проведении подвижных игр, элементов соревнований;

- участвовать в подвижных играх и эстафетах под руководством учителя;
- знать правила бережного обращения с инвентарём и оборудованием;
- соблюдать требования техники безопасности в процессе участия в физкультурно-спортивных мероприятиях.

Достаточный уровень:

- практически осваивать элементы гимнастики, лёгкой атлетики, лыжной подготовки, спортивных и подвижных игр и других видов физической культуры;
- самостоятельно выполнять комплексы утренней гимнастики;
- владеть комплексами упражнений для формирования правильной осанки и развития мышц туловища;
- участвовать в оздоровительных занятиях в режиме дня (физкультминутки);
- выполнять основные двигательные действия в соответствии с заданием учителя: бег, ходьба, прыжки и др.;
- подавать и выполнять строевые команды, вести подсчёт при выполнении общеразвивающих упражнений;
- совместно участвовать со сверстниками в подвижных играх и эстафетах;
- оказывать посильную помощь и поддержку сверстникам в процессе участия в подвижных играх и соревнованиях;
- знать спортивные традиции своего народа и других народов;
- знать способы использования различного спортивного инвентаря в основных видах двигательной активности и применять их в практической деятельности;
- знать правила и технику выполнения двигательных действий, применять усвоенные правила при выполнении двигательных действий под руководством учителя;

- знать и применять правила бережного обращения с инвентарём и оборудованием в повседневной жизни;
- соблюдать требования техники безопасности в процессе участия в физкультурно-спортивных мероприятиях.

Система оценки достижений

Оценка личностных результатов предполагает, прежде всего, оценку продвижения обучающегося в овладении социальными (жизненными) компетенциями, может быть представлена в условных единицах:

- 0 баллов - нет фиксируемой динамики;
- 1 балл - минимальная динамика;
- 2 балла - удовлетворительная динамика;
- 3 балла - значительная динамика.

Оценивается техника (правильность) выполнения упражнений: при построении, перестроении; выполнение строевых команд; в равновесии, ходьбе, лазанье; упражнения с элементами гимнастики и акробатики; передвижение на лыжах.

В беге, прыжках, метании и бросках учитываются секунды, количество, длина, высота.

При оценке предметных результатов учитель руководствуется следующими критериями:

Оценка «5» - ставится за верное выполнение задания. При этой оценке допускаются мелкие ошибки (не влияющие на качество и результат выполнения). К ним можно отнести неточность отталкивания, нарушение ритма, неправильное исходное положение, «заступ» при приземлении.

Оценка «4» - ставится, если обучающийся допускает несколько мелких или одну значительную ошибку при выполнении упражнения.

К значительным ошибкам относятся такие, которые не вызывают особого искажения структуры движений, но влияют на качество

выполнения, хотя количественный показатель не намного ниже. Примеры значительных ошибок:

- старт не из требуемого положения;
- отталкивание далеко от планки при выполнении прыжков в высоту, длину;
- несинхронность выполнения движений.

Оценка «3» - ставится, если обучающийся ученик допустил не более одной значительной ошибки и несколько мелких. Также оценку «удовлетворительно» может получить ученик, совершивший несколько грубых ошибок, но при повторных попытках улучшивший результат. Грубые ошибки – разновидность ошибок, при которых искажается техника движения, а также влияют на качество и результат выполнения упражнения.

Оценка «2» - не ставится.

Оценка за технику ставится лишь при выполнении упражнений в равновесии, лазанье, с элементами акробатики, перестроениях, ходьбе.

В остальных видах (бег, прыжки, метание, броски, ходьба) необходимо учитывать количественный результат. Но так как возрастных нормативов для обучающихся с интеллектуальными нарушениями нет, учитель сам определяет результат, на который он будет ориентировать ученика в зависимости от его физических возможностей.

Не снижается оценка обучающемуся, допускающему мелкие, значительные или грубые ошибки, обусловленные его моторным развитием и избежать которых он не может физически.

IV. ТЕМАТИЧЕСКОЕ ПЛАНИРОВАНИЕ

1 класс

№	Тема предмета	Кол-во часов	Программное содержание	Дифференциация видов деятельности	
				Минимальный уровень	Достаточный уровень
Легкая атлетика – 31 час					
1	Чистота одежды и обуви. Подготовка к уроку физической культуры	1	Беседа о содержании занятий и требованиях к их организации. Выполнение комплекса физкультминутки. Ознакомление с построением парами	Слушают инструктаж и отвечают односложно на вопросы учителя. Одевают самостоятельно или с помощью педагога физкультурную форму. Выполняют комплекс физкультминутки. Строятся парами под контролем учителя	Слушают инструктаж и отвечают на вопросы учителя, самостоятельно готовятся к уроку физической культуры (одевают и убирают физкультурную форму). Выполняют комплекс физкультминутки. Строятся парами самостоятельно
2	Правила поведения на уроках физической культуры. Построение в колонну по одному, равнение в затылок	1	Тренировочные упражнения в быстром переодевании и аккуратном складывании одежды. Ознакомление с построением в колонну. Передвижение в колонне в спортивный зал. Ознакомление с правилами поведения на уроках	Переодевают и складывают форму с помощью учителя. Выполняют общее построение под контролем учителя. Передвигаются к месту занятий. Слушают объяснение и рассматривают помещение и оборудование спортивного	Самостоятельно готовятся к уроку. Выполняют построение в колонну по указанию учителя. Передвигаются в колонне за учителем. Слушают объяснение и рассматривают помещение и оборудование спортивного зала.

			физической культуры. Разучивание подвижной игры с элементами общеразвивающих упражнений	зала (с помощью учителя). Слушают инструктаж и зрительно воспринимают образец поведения на уроках физической культуры (техника безопасности). Участвуют в подвижной игре по показу и инструкции учителя	Слушают инструктаж и зрительно воспринимают образец поведения на уроках физической культуры (техника безопасности). Играют в подвижную игру по инструкции учителя
3	Построение в шеренгу по одному. Ходьба парами по кругу, взявшись за руки	1	Ознакомление с построением с организованным построением в шеренгу по сигналу учителя. Ознакомление с построением и передвижением парами. Повторение подвижной игры элементами общеразвивающих упражнений	Выполняют простые виды построений, осваивают на доступном уровне строевые действия в шеренге и колонне (с помощью учителя). Ходят парами по кругу, взявшись за руки под контролем учителя	Выполняют построения и перестроения в шеренгу, колонну, круг, осваивают строевые действия в шеренге и колонне. Ходят парами по кругу, взявшись за руки; выполняют ходьбу в колонне по одному в обход зала за учителем
4	Ходьба в медленном и быстром темпе	1	Выполнение построений в шеренгу и колонну. Ознакомление с ходьбой в различном темпе. Выполнение комплекса утренней гимнастики. Ознакомление с подвижной игрой с бегом	Выполняют построение в шеренгу и колонну, ориентируясь на образец выполнения обучающимися 2 группы Осваивают и выполняют ходьбу в умеренном темпе. Выполняют 3-4 упражнения комплекса.	Выполняют построение в шеренгу и колонну. Осваивают и выполняют ходьбу в медленном (умеренном), среднем и быстром темпе с сохранением правильной осанки, в затылок друг другу и осуществление зрительного контроля за дистанцией. Выполняют комплекс утренней

				Участвуют в подвижной игре по показу и инструкции учителя	гимнастики. Играют в подвижную игру после инструкции и показа учителя
5	Ходьба по прямой линии на носках и пятках на внутреннем и внешнем своде стопы	1	Ознакомление с игровыми задания на построение и перестроения. Выполнение ходьбы в различном темпе. Освоение разновидностей ходьбы. Выполнение комплекса утренней гимнастики. Подвижная игра с прыжками	Выполняют игровые задания (с помощью учителя). Выполняют ходьбу на носках, на пятках, на внутреннем и внешнем своде стопы. Выполняют комплекс утренней гимнастики ориентируясь на образец выполнения учителем и/или обучающимися 2 группы. Участвуют в подвижной игре по показу и инструкции учителя	Выполняют игровые задания. Осваивают и выполняют ходьбу по прямой линии на носках, на пятках, на внутреннем и внешнем своде стопы с сохранением равновесия на ограниченной поверхности. Играют в подвижную игру по показу учителя
6	Перебежки группами и по одному 15-20 м	1	Выполнение построения в шеренгу. Освоение общеразвивающих упражнений. Выполнение перебежек группами и по одному. Закрепление правил техники безопасности во время выполнения упражнений в паре, группе. Ознакомление с подвижной игрой с элементами	Выполняют построение в шеренгу (с помощью учителя). Осваивают перебежки по одному, ориентируясь на образец выполнения учителем и/или обучающимися 2 группы. Выполняют упражнения после неоднократного показа по прямому указанию учителя. Участвуют в подвижной игре по показу и инструкции	Выполняют построение в шеренгу по сигналу учителя. Выполняют перебежки группами и по одному 15-20 м, соблюдают правила безопасности. Выполняют комплекс общеразвивающих упражнений после показа учителем. Играют в подвижную игру после инструкции и показа учителя

			общеразвивающих упражнений	учителя	
--	--	--	-------------------------------	---------	--

7	Бег в медленном темпе, чередующийся с ходьбой	1	<p>Выполнение построений в шеренгу, в колонну по одному.</p> <p>Освоение бега в медленном темпе, чередование ходьбы и бега.</p> <p>Выполнение упражнений на основные положения и движения рук, ног, головы, туловища.</p> <p>Коррекционная игра на развитие точности движений</p>	<p>Фиксируют внимание и воспринимают расположение зрительных пространственных опор- ориентиров для выполнения построений и перестроений. Выполняют бег и ходьбу, ориентируясь на образец выполнения учителем и/или обучающимися 2 группы. Выполняют основные положения и движения рук, ног, головы, туловища с наименьшим количеством раз. Участвуют в подвижной игре по показу и инструкции учителя</p>	<p>Выполняют построение в шеренгу, в колонну по команде учителя, ориентируясь на зрительно- пространственные опоры. Выполняют упражнения на основные положения и движения рук, ног, головы, туловища.</p> <p>Чередуют ходьбу с бегом, сохраняя темп, дистанцию во время движения, удерживая правильную осанку во время ходьбы.</p> <p>Играют в подвижную игру после инструкции</p>
8	Бег с сохранением правильной осанки	1	<p>Беседа о правильной осанке.</p> <p>Освоение бега с сохранением правильной осанки.</p> <p>Выполнение общеразвивающих упражнений с малыми мячами.</p> <p>Подвижная игра с бегом</p>	<p>Фиксируют внимание и воспринимают расположение зрительных пространственных опор- ориентиров для выполнения построений и перестроений. Выполняют бег и ходьбу, ориентируясь на образец выполнения учителем и/или обучающимися 2 группы. Выполняют основные</p>	<p>Выполняют построение в шеренгу, в колонну по команде учителя, ориентируясь на зрительно- пространственные опоры. Выполняют упражнения на основные положения и движения рук, ног, головы, туловища.</p> <p>Чередуют ходьбу с бегом, сохраняя темп, дистанцию во</p>

				положения и движения рук, ног, головы, туловища с наименьшим количеством раз. Участвуют в подвижной игре по показу и инструкции учителя	время движения, удерживая правильную осанку во время ходьбы. Играют в подвижную игру после инструкции
9	Бег в колонне за учителем в заданном направлении	1	Освоение построения и передвижения за учителем в колонне. Освоение построения в круг. Выполнение упражнений с флажками. Подвижная игра с прыжками	Выполняют медленный бег за наиболее физически развитым обучающимся из 2 группы, ориентируясь на его пример (образец). Осваивают упражнения с флажками, ориентируясь на образец выполнения учителем и/или обучающимися 2 группы. Участвуют в подвижной игре по показу и инструкции учителя	Выполняют бег в колонне в заданном направлении, сохранение дистанции, равнение в затылок. Выполняют упражнения с флажками по показу учителя. Играют в подвижную игру после инструкции
10	Прыжки на двух ногах	1	Освоение прыжков на двух ногах. Выполнение упражнений для укрепления мышц ног. Подвижная игра с элементами лазания	Выполняют прыжки после инструкции и неоднократного показа учителя (при необходимости: пошаговая инструкция учителя, пооперационный контроль выполнения действий). Выполнение упражнений для укрепления мышц ног с наименьшим количеством раз.	Выполняют прыжки после инструкции и показа учителя. Выполнение упражнений для укрепления мышц ног по показу учителя. Играют в подвижную игру после инструкции и показа учителя

				Участвуют в подвижной игре	
11	Прыжки на одной ноге на месте	1	Подвижная игра с элементами перестроений. Выполнение бега в чередовании с ходьбой. Выполнение комплекса общеразвивающих упражнений. Различение правой и левой ноги. Выполнение подпрыгиваний на одной ноге, сохранение равновесия. Подвижная игра с бросками и ловлей	Участвуют в подвижной игре. Выполняют бег в чередовании с ходьбой под контролем учителя. Выполняют 4-5 упражнений комплекса. Выполняют прыжки после инструкции и неоднократного показа учителя	Играют в подвижную игру. Выполняют бег в чередовании с ходьбой. Прыгают на двух ногах на месте после инструкции и показа учителя
12	Прыжки с продвижением вперед, назад	1	Ознакомление с общеразвивающими упражнениями с малыми мячами. Ориентирование в направлении движений. Выполнение несколько подпрыгиваний подряд в заданном направлении. Подвижная игра с метанием	Выполняют общеразвивающие упражнения наименьшее количество раз. Ориентируются в направлении движений с помощью педагога. Прыгают на двух ногах с продвижением вперед. Участвуют в подвижной игре по показу и инструкции учителя	Выполняют общеразвивающие упражнения после инструкции и по показу педагога. Выполняют прыжки в заданном направлении, ориентируясь на зрительно-пространственные опоры. Играют в подвижную игру по показу учителя
13	Прыжки с продвижением	1	Выполнение комплекса упражнений с малыми	Выполняют 4-5 упражнений комплекса.	Выполняют комплекс упражнений.

	вправо, влево		мячами. Ориентирование в пространстве в процессе выполнения прыжков с продвижением в заданном направлении, с сохранением устойчивого равновесия. Подвижная игра с элементами строевых команд	Прыгают на двух ногах с продвижением вправо, влево с помощью педагога. Участвуют в подвижной игре по показу учителя	Прыгают с продвижением вправо, влево, ориентируясь на зрительно-пространственные опоры. Играют в подвижную игру по показу и инструкции учителя
14	Прыжки через начерченную линию	1	Выполнение бега в чередовании с ходьбой в колонне по одному. Беседа о значении утренней зарядки. Построение в круг и выполнение общеразвивающих упражнений типа зарядки. Выполнение прыжковых упражнений, сохраняя равновесие при приземлении. Подвижная игра на внимание	Выполняют бег в чередовании с ходьбой в колонне по одному под контролем педагога. Отвечают на вопросы односложно. Выполняют построение в круг с помощью учителя. Перепрыгивают через начерченную линию, ориентируясь на образец выполнения учителем и/или обучающимися 2 группы. Участвуют в игре по инструкции	Выполняют бег в чередовании с ходьбой в колонне по одному. Отвечают на вопросы целым предложением. Выполняют построение в круг и комплекс утренней зарядки по инструкции учителя. Перепрыгивают через начерченную линию после инструкции и показа учителя
15	Прыжки через шнур	1	Выполнение ходьбы в колонне по одному с различными заданиями для рук. Построение в круг. Выполнение комплекса	Выполняют ходьбу в колонне, ориентируясь на образец выполнения учителем и/или обучающимися 2 группы. Выполняют построение в круг	Выполняют ходьбу в колонне по одному с различными заданиями для рук по показу учителя. Выполняют построение в круг и комплекс утренней зарядки по

			<p>утренней гимнастики. Перепрыгивание через шнур, сохраняя устойчивое равновесие. Подвижная игра с бегом</p>	<p>с помощью учителя. Перепрыгивают через шнур после инструкции и неоднократного показа учителя (при необходимости: пошаговая инструкция учителя, пооперационный контроль выполнения действий). Участвуют в подвижной игре по показу учителя</p>	<p>инструкции учителя. Перепрыгивают через шнур после показа учителя. Играют в подвижную игру по инструкции учителя</p>
16	Прыжки через набивной мяч	1	<p>Выполнение ходьбы со сменой положений рук. Ознакомление с упражнениями для развития мышц кистей рук и пальцев. Выполнение прыжка через предмет, отталкиваясь одновременно двумя ногами и мягко приземляясь. Подвижная игра с метанием</p>	<p>Выполняют ходьбу ориентируясь на образец выполнения учителем и/или обучающимися 2 группы. Выполняют 3-4 упражнения. Перепрыгивают через шнур, начерченную линию. Участвуют в подвижной игре по показу учителя</p>	<p>Выполняют ходьбу ориентируясь на образец выполнения учителем. Выполняют упражнения по словесной инструкции и показу. Перепрыгивают через набивной мяч. Осваивают и используют игровые умения</p>
17	Прыжки с ноги на ногу	1	<p>Выполнение ходьбы с хлопками в ладоши. Выполнение упражнений для развития мышц кистей рук и пальцев. Ознакомление с прыжком с ноги на ногу.</p>	<p>Выполняют ходьбу с хлопками, ориентируясь на образец. Выполняют прыжки после инструкции и неоднократного показа учителя (при необходимости: пошаговая</p>	<p>Выполняют ходьбу с хлопками по показу. Перепрыгивают с ноги на ногу на отрезках. Играют в подвижную игру по показу и инструкции учителя</p>

			Подвижная игра с прыжками	инструкция учителя, пооперационный контроль выполнения действий). Участвуют в подвижной игре по показу учителя	
--	--	--	---------------------------	--	--

18	Прыжок в длину с места	1	<p>Выполнение ходьбы со сменой положения рук.</p> <p>Выполнение упражнений для укрепления голеностопных суставов и стоп.</p> <p>Ознакомление с названием и техникой выполнения прыжка.</p> <p>Выполнение прыжка в длину с места.</p> <p>Подвижная игра с прыжками</p>	<p>Выполняют ходьбу со сменой положения рук под контролем учителя.</p> <p>Прыгают в длину с места, ориентируясь на образец выполнения учителем и/или обучающимися 2 группы.</p> <p>Участвуют в подвижной игре по показу и инструкции учителя</p>	<p>Выполняют ходьбу со сменой положения рук по показу учителя.</p> <p>Выполняют упражнения по инструкции и показу учителя.</p> <p>Выполняют прыжок в длину с места по показу учителя. Играют в подвижную игру по показу и инструкции учителя</p>
19	Правильный захват различных предметов	1	<p>Выполнение обыкновенной ходьбы в чередовании с ходьбой по линии, обозначенной на полу, сохраняя равновесие.</p> <p>Выполнение упражнений на осанку. Ознакомление с правильным захватом различных предметов.</p> <p>Подвижная игра с бросанием и ловлей</p>	<p>Выполняют ходьбу, ориентируясь на образец выполнения.</p> <p>Выполняют захват и удержание различных предметов для выполнения метания после инструкции и неоднократного показа учителя (при необходимости: пошаговая инструкция учителя, пооперационный контроль выполнения действий);</p> <p>бросают и ловят</p>	<p>Выполняют ходьбу по инструкции учителя. Осваивают и удерживают правильный захват различных предметов для выполнения метания одной и двумя руками по показу учителя.</p> <p>Играют в подвижную игру по показу и инструкции учителя</p>

				волейбольные мячи по прямому указанию учителя	
--	--	--	--	--	--

20	Прием и передача мяча в круге	1	Выполнение бега в медленном темпе, чередование ходьбы и бега.	Выполняют бег в медленном темпе под контролем учителя.	Выполняют бег в медленном темпе, чередование ходьбы и бега.
21	Прием и передача мяча в круге	1	Построение в круг. Выполнение упражнений для укрепления туловища. Передача и прием мяча в круге. Коррекционная игра	Принимают и передают мяч в круге, ориентируясь на образец выполнения учителем и/или обучающимися 2 группы. Участвуют в коррекционной игре, ориентируясь на поэтапный показ отдельных действий	Выполняют построение в круг по указанию учителя. Выполняют прием и передача мяча в круге после инструкции и показа учителя. Играют в игру после показа учителем
22	Произвольное метание малых мячей	1	Выполнение бега по прямой в шеренге. Выполнение общеразвивающих упражнений. Ознакомление с названием мяча для метания. Освоение правильного захвата и произвольного метания малого мяча. Игры с элементами общеразвивающих упражнений	Выполняют бег под контролем учителя. Выполняют 3-5 упражнений. Выполняют различные виды метания малых мячей после инструкции и неоднократного показа учителя. Участвуют в подвижной игре по показу и инструкции учителя	Выполняют бег после инструкции, ориентируясь на зрительно-пространственные опоры. Выполняют захват и удержание различных предметов для выполнения метания после инструкции и показа учителя. Играют в подвижную игру после инструкции учителя
23	Произвольное метание больших мячей	1	Выполнение ходьбы с сохранением правильной осанки.	Выполняют ходьбу под контролем учителя. Выполняют упражнения	Выполняют ходьбу по указанию учителя. Выполняют упражнения после инструкции и показа

			<p>Выполнение общеразвивающих и специальных упражнений на осанку. Выполнение произвольного метания больших мячей.</p> <p>Подвижная игра с бегом</p>	<p>наименьшее количество раз.</p> <p>Выполняют различные виды метания больших мячей после пооперационного показа и контроля выполнения действий. Участвуют в подвижной игре по показу и инструкции учителя</p>	<p>учителя.</p> <p>Выполняют различные виды метание большого мяча по показу учителя.</p> <p>Играют в подвижную игру после инструкции учителя</p>
24	Броски и ловля волейбольных мячей	1	<p>Ходьба с хлопками.</p> <p>Выполнение упражнений с волейбольным мячом.</p>	<p>Выполняют ходьбу, ориентируясь на образец выполнения учителем.</p>	<p>Выполняют ходьбу по показу учителя.</p> <p>Выполняют упражнения по инструкции учителя.</p>
25	Броски и ловля волейбольных мячей	1	<p>Подбрасывание мяча на разную высоту, выполнение ловли прямыми руками падающий мяч на уровне головы. Подвижная игра с прыжками</p>	<p>Выполняют 3-4 упражнения с мячом.</p> <p>Бросают и ловят волейбольный мяч по прямому указанию учителя.</p> <p>Участвуют в подвижной игре по показу учителя</p>	<p>Бросают и ловят волейбольные мячи по прямому указанию учителя.</p> <p>Играют в подвижную игру после инструкции</p>
26	Метание колец на шесты	1	<p>Выполнение ходьбы со сменой положений рук.</p> <p>Ознакомление с упражнениями для развития мышц кистей рук и пальцев.</p>	<p>Выполняют ходьбу, ориентируясь на образец выполнения учителем и/или обучающимися 2 группы.</p>	<p>Выполняют ходьбу по прямому указанию учителя. Выполняют комплекс упражнений по показу учителя.</p>
27	Метание колец на шесты	1	<p>Ознакомление с размещением «врассыпную».</p> <p>Определение названия спортивного инвентаря.</p> <p>Принятие правильного</p>	<p>Выполняют упражнения наименьшее количество раз.</p> <p>Размещаются «врассыпную» с помощью учителя.</p> <p>Метают кольца на шесты после инструкции и</p>	<p>Выполняют метания колец на шесты после инструкции и показа учителя</p>

			исходного положения во время метания, правильное удержание кольца	неоднократного показа учителя	
28	Метание большого мяча двумя руками из-за головы	1	Выполнение бега по коридорчику. Принятие правильного положения во время метания,	Выполняют бег по коридорчику с помощью учителя.	Выполняют метание большого мяча двумя руками из-за головы после инструкции учителя.
29	Метание большого мяча двумя руками из-за головы	1	выполнение метания большого мяча способом из-за головы. Подвижная игра с бегом	Метают большой мяч двумя руками из-за головы, ориентируясь на образец выполнения учителем и/или обучающимися 2 группы. Участвуют в подвижной игре по инструкции учителя	Участвуют в игре после инструкции учителя
30	Метание мяча снизу с места в стену	1	Выполнение ходьбы в колонне по одному с различными заданиями для рук. Выполнение комплекса упражнений для укрепления туловища.	Выполняют ходьбу, ориентируясь на образец выполнения учителем и/или обучающимися 2 группы.	Выполняют ходьбу по указанию учителя. Выполняют комплекс упражнений по показу учителя.
31	Метание мяча снизу с места в стену	1	Освоение правильного удержания мяча, ориентирование в пространстве, соразмерение своих усилий	Выполняют 5-6 упражнений комплекса. Метают мяч снизу с места в стену, ориентируясь на образец выполнения учителем	Выполняют метание мяча снизу с места в стену после инструкции и показа учителя
Игры - 2 часа					
32	Подвижная игра «Гуси-лебеди»	1	Выполнение бега по прямой в шеренге. Выполнение общеразвивающих	Выполняют бег под контролем учителя. Выполняют 3-5 упражнений. Участвуют в	Выполняют бег после инструкции, ориентируясь на зрительно-пространственные

			упражнений. Закрепление слов и правил подвижной игры. Ориентирование в пространстве, свободное передвижение	игре по инструкции и по показу учителя, ориентируясь на поэтапный показ отдельных действий (при необходимости, повторный показ, дополнительная индивидуальная инструкция учителя)	опоры. Участвуют в различных видах игр после инструкции и показа учителя
33	Подвижная игра «У медведя во бору»	1	Выполнение ходьбы со сменой положения рук. Выполнение упражнений для укрепления голеностопных суставов и стоп. Повторение речитативов игры. Выполнение правильного захвата предметов, свободное перемещение	Выполняют ходьбу со сменой положения рук под контролем учителя. Выполняют упражнения наименьшее количество раз. Участвуют в игре по инструкции и по показу учителя, ориентируясь на поэтапный показ отдельных действий (при необходимости, повторный показ, дополнительная индивидуальная инструкция учителя)	Выполняют ходьбу по указанию учителя. Выполняют комплекс упражнений по показу. Участвуют в различных видах игр после инструкции и показа учителя
Гимнастика – 30 часов					
34	Значение физических упражнений для здоровья человека. Строевые действия	1	Беседа о значении физических упражнений. Выполнение строевых действий, ориентирование в пространстве.	Просматривают видеоматериал по теоретическим вопросам адаптивной физической культуры.	Просматривают видеоматериал по теоретическим вопросам адаптивной физической культуры. Отвечают на вопросы

	в шеренге и колонне		Коррекционная игра	Отвечают на вопросы односложно. Слушают объяснение (инструкцию) учителя с фиксацией на этапах выполнения упражнения на ориентировку в пространстве	предложением. Воспринимают и запоминают расположение зрительных пространственных опор - ориентиров для выполнения построений и перестроений
35	Название снарядов, спортивного инвентаря. Гимнастика для пальцев	1	Беседа о спортивном инвентаре и оборудовании. Выполнение гимнастики для пальцев. Подвижная игра с мячом	Слушают объяснение педагога по теме с чёткими смысловыми акцентами и опорой на наглядность (визуальный план, картинки по теме урока. Выполняют комплекс упражнений ориентируясь на образец выполнения учителем и/или обучающимися 2 группы. Выполняют упражнения с мячом по инструкции и по показу учителя	Слушают объяснение педагога по теме с чёткими смысловыми акцентами и опорой на наглядность (визуальный план, картинки по теме урока. Выполняют комплекс упражнений. Осваивают и используют игровые умения
36	Перестроение в круг, взявшись за руки	1	Выполнение бега в медленном темпе, чередование ходьбы и бега. Построение в круг. Выполнение упражнений для укрепления туловища. Коррекционная игра	Выполняют бег в медленном темпе под контролем учителя. Принимают и передают мяч в круге, ориентируясь на образец выполнения учителем и/или обучающимися 2 группы. Выполняют простые	Выполняют бег в медленном темпе, чередование ходьбы и бега. Выполняют построение в круг по указанию учителя. Выполняют прием и передача мяча в круге после инструкции и показа

				команды по сигналу учителя с одновременным показом способа выполнения перестроения. Участвуют в коррекционной игре, ориентируясь на поэтапный показ отдельных действий	учителя. Выполняют перестроение в круг, взявшись за руки. Играют в игру после показа учителем
37	Размыкание на вытянутые руки	1	Выполнение ходьбы со сменой положений рук. Ознакомление с упражнениями для развития мышц кистей рук и пальцев Выполнение приставных шагов в сторону, ориентирование в пространстве. Подвижная игра с метанием	Выполняют ходьбу ориентируясь на образец выполнения учителем и/или обучающимися 2 группы. Выполняют 3-4 упражнения. Фиксируют внимание и воспринимают расположение зрительных пространственных опор - ориентиров для выполнения построений и перестроений. Участвуют в подвижной игре по показу учителя	Выполняют ходьбу ориентируясь на образец выполнения учителем. Выполняют упражнения по словесной инструкции и показу. Выполняют команды по построению и перестроению по сигналу учителя (при необходимости ориентируются на образец). Осваивают и используют игровые умения
38	Выполнение строевых команд по показу учителя	1	Закрепление основной стойки. Выполнение основных строевых команд. Выполнение бега по прямой в шеренге. Выполнение общеразвивающих	Выполняют простые виды построений, осваивают на доступном уровне строевые действия в шеренге и колонне (с помощью учителя). Выполняют бег под контролем учителя. Выполняют 3-5	Выполняют команды по построению и перестроению по сигналу учителя (при необходимости ориентируются на образец). Выполняют бег после инструкции, ориентируясь на

			упражнений. Игры с элементами общеразвивающих упражнений	упражнений. Участвуют в подвижной игре по показу и инструкции учителя	зрительно-пространственные опоры. Играют в подвижную игру после инструкции учителя
39	Повороты «направо», «налево», по показу учителя и по команде	1	Выполнение построения в шеренгу и поворот переступанием. Ознакомление с ходьбой в различном темпе. Выполнение комплекса утренней гимнастики. Ознакомление с подвижной игрой с бегом	Зрительно воспринимают и оценивают образец выполнения упражнения. Выполняют построение в шеренгу и колонну, ориентируясь на образец выполнения обучающимися 2 группы Осваивают и выполняют ходьбу в умеренном темпе. Выполняют 3-4 упражнения комплекса. Участвуют в подвижной игре по показу и инструкции учителя	Слушают инструкцию, отслеживают и анализируют образец выполнения построений и перестроений. Выполняют построение в шеренгу и колонну. Осваивают и выполняют ходьбу в медленном (умеренном), среднем и быстром темпе с сохранением правильной осанки, в затылок друг другу и осуществление зрительного контроля за дистанцией. Выполняют комплекс утренней гимнастики. Играют в подвижную игру после инструкции и показа учителя
40	Основные положения и движения рук, ног, туловища, головы	1	Выполнение построений в шеренгу, в колонну по одному. Освоение бега в медленном темпе, чередование ходьбы и бега. Выполнение упражнений на основные положения и	Фиксируют внимание и воспринимают расположение зрительных пространственных опор- ориентиров для выполнения построений и перестроений. Выполняют бег и ходьбу, ориентируясь на образец выполнения учителем	Выполняют построение в шеренгу, в колонну по команде учителя, ориентируясь на зрительно- пространственные опоры. Выполняют упражнения на основные положения и движения рук, ног, головы, туловища.

			<p>движения рук, ног, головы, туловища.</p> <p>Коррекционная игра на развитие точности движений</p>	<p>и/или обучающимися 2 группы. Выполняют основные положения и движения рук, ног, головы, туловища с наименьшим количеством раз. Участвуют в подвижной игре по показу и инструкции учителя</p>	<p>Чередуют ходьбу с бегом, сохраняя темп, дистанцию во время движения, удерживая правильную осанку во время ходьбы.</p> <p>Играют в подвижную игру после инструкции</p>
41	Упражнения на дыхания	1	<p>Выполнение бега в чередовании с ходьбой в колонне по одному.</p> <p>Построение в круг и выполнение общеразвивающих упражнений.</p> <p>Выполнение тренировочных упражнений на дыхание во время ходьбы, бега, проговаривание звуков на выдохе. Подвижная игра на внимание</p>	<p>Выполняют бег в чередовании с ходьбой в колонне по одному под контролем педагога. Отвечают на вопросы односложно.</p> <p>Выполняют построение в круг с помощью учителя.</p> <p>Выполняют коррегирующие упражнения после неоднократного показа по прямому указанию учителя.</p> <p>Участвуют в игре по инструкции учителя</p>	<p>Выполняют бег в чередовании с ходьбой в колонне по одному.</p> <p>Отвечают на вопросы целым предложением.</p> <p>Выполняют построение в круг и комплекс утренней зарядки по инструкции учителя.</p> <p>Выполняют коррегирующие упражнения без предметов после показа учителя.</p> <p>Играют в подвижную игру после инструкции</p>
42	Упражнения на формирование правильной осанки	1	<p>Выполнение обыкновенной ходьбы в чередовании с ходьбой по линии, обозначенной на полу, сохраняя равновесие.</p> <p>Закрепление положения правильной осанки.</p>	<p>Выполняют ходьбу, ориентируясь на образец выполнения.</p> <p>Бросают и ловят волейбольные мячи по прямому указанию учителя.</p> <p>Выполняют упражнения на</p>	<p>Выполняют ходьбу по инструкции учителя.</p> <p>Выполняют коррегирующие и общеразвивающие упражнения без предметов после показа учителем.</p> <p>Осваивают и используют</p>

		<p>Выполнение упражнений у вертикальной плоскости для формирования правильной осанки.</p> <p>Подвижная игра с бросанием и ловлей</p>	<p>формирование правильной осанки, ориентируясь на образец выполнения учителем (или на образец правильного выполнения обучающихся 2 группы)</p>	<p>игровые умения</p>
--	--	--	---	-----------------------

43	Упражнения на укрепление мышц туловища	1	Выполнение ходьбы в колонне по одному с различными заданиями для рук. Различение основных движений туловища. Выполнение комплекса упражнений на укрепление мышц туловища. Подвижная игра с прыжками	Выполняют ходьбу, ориентируясь на образец выполнения учителем и/или обучающимися 2 группы. Выполняют упражнения на укрепление мышц туловища по прямому указанию учителя. Участвуют в игре по инструкции учителя	Выполняют ходьбу по указанию учителя. Выполняют упражнения на укрепление мышц туловища, ориентируясь на образец выполнения учителем. Осваивают и используют игровые умения
44	Упражнения для пространственно-временной дифференцировки и точности движений	1	Выполнение построений в шеренгу и колонну. Выполнение ходьбы по ориентирам, начерченным на полу. Прыжок в длину с места толчком двух ног в начерченный ориентир. Подвижная игра с метанием	Выполняют упражнения для развития точности движений; выполняют упражнения для развития пространственно-временной дифференцировки по прямому указанию учителя. Участвуют в игре по инструкции учителя	Выполняют упражнения для развития пространственно-временной дифференцировки, ориентируясь на образец выполнения учителем. Осваивают и используют игровые умения
45	Упражнения для пространственно-временной дифференцировки и точности движений	1	Прыжок в длину с места толчком двух ног в начерченный ориентир. Подвижная игра с метанием	Участвуют в игре по инструкции учителя	Осваивают и используют игровые умения
46	Упражнения с гимнастической палкой	1	Выполнение построений в шеренгу и колонну. Выполнение бега в чередовании с ходьбой. Выполнение комплекса упражнений с	Выполняют упражнения с предметом, ориентируясь на образец выполнения учителем (или на образец правильного выполнения обучающихся 2 группы).	Выполняют упражнения с предметом, ориентируясь на образец выполнения учителем. Осваивают и используют игровые умения

			гимнастической палкой. Подвижная игра с бросками и ловлей	Участвуют в игре по инструкции учителя	
47	Упражнения с обручем	1	Выполнение ходьбы с хлопками в ладоши. Выполнение упражнений с обручем. Выполнение прыжков с ноги на ногу. Подвижная игра с прыжками	Выполняют ходьбу с хлопками, ориентируясь на образец. Выполняют упражнения с предметом по прямому указанию учителя. Выполняют прыжки после инструкции и неоднократного показа учителя (при необходимости: пошаговая инструкция учителя, пооперационный контроль выполнения действий). Участвуют в подвижной игре по показу учителя	Выполняют ходьбу с хлопками по показу. Выполняют упражнения с предметом, ориентируясь на образец выполнения учителем. Выполняют прыжки с ноги на ногу на отрезках. Играют в подвижную игру по показу и инструкции учителя
48	Упражнения с малыми мячами	1	Выполнение ходьбы со сменой положений рук. Повторение размещения «врассыпную». Выполнение перекладывания, перебрасывания, подбрасывания, разбрасывания и сбора, броска в пол, стену, вверх.	Выполняют ходьбу, ориентируясь на образец выполнения учителем и/или обучающимися 2 группы. Выполняют упражнения наименьшее количество раз. Размещаются «врассыпную» с помощью учителя. Метают кольца на шесты после инструкции и	Выполняют ходьбу по указанию учителя. Размещаются «врассыпную». Выполняют упражнения с малыми мячами после показа учителем

				неоднократного показа учителя	
--	--	--	--	----------------------------------	--

49	Упражнения с большим мячом	1	Выполнение ходьбы в колонне по одному с различными заданиями для рук. Выполнение комплекса упражнений для укрепления туловища. Выполнение поднимания, перекачивания, подбрасывания большого мяча	Выполняют ходьбу, ориентируясь на образец выполнения учителем и/или обучающимися 2 группы. Выполняют 5-6 упражнений комплекса. Выполняют упражнения с предметом по прямому указанию учителя	Выполняют ходьбу по указанию учителя. Выполняют комплекс упражнений по показу учителя. Выполняют упражнения с предметом, ориентируясь на образец выполнения учителем
50	Лазание вверх, вниз по гимнастической стенке, не пропуская реек	1	Ознакомление с игровыми задания на построение и перестроения. Выполнение ходьбы в различном темпе.	Выполняют ходьбу на носках, на пятках, на внутреннем и внешнем своде стопы. Выполняют комплекс утренней гимнастики ориентируясь на образец выполнения учителем и/или обучающимися 2 группы.	Выполняют игровые задания. Осваивают и выполняют ходьбу по прямой линии на носках, на пятках, на внутреннем и внешнем своде стопы с сохранением равновесия на ограниченной поверхности. Смотрят образец выполнения упражнения, слушают инструкцию учителя, выполняют упражнения. Осваивают и используют игровые умения
51	Лазание вверх, вниз по гимнастической стенке, не пропуская реек	1	Освоение разновидностей ходьбы. Выполнение комплекса утренней гимнастики. Определение названия двигательному действию, названия оборудования. Выполнение правильного захвата рейки руками и правильной постановки стопы на гимнастическую	Выполняют лазанье (с помощью учителя, по возможности самостоятельно) по прямому указанию учителя. Участвуют в подвижной игре по показу и инструкции учителя	

			стенку. Подвижная игра с прыжками		
52	Проползание на четвереньках в медленном темпе по горизонтальной скамейке	1	Выполнение обыкновенной ходьбы в чередовании с ходьбой по линии, обозначенной на полу, сохраняя равновесие.	Выполняют ходьбу, ориентируясь на образец выполнения. Выполняют ползание по гимнастической скамейке на четвереньках с помощью учителя.	Выполняют ходьбу по инструкции учителя. Выполняют проползание на четвереньках в медленном темпе по горизонтальной скамейке (самостоятельно)
53	Проползание на четвереньках в медленном темпе по горизонтальной скамейке	1	Выполнение упражнений на осанку. Выполнение упора на коленях и на четвереньках, правильное удержание за скамейку. Подвижная игра с бросанием и ловлей	Бросают и ловят волейбольные мячи по прямому указанию учителя	Играют в подвижную игру по показу и инструкции учителя
54	Подлезание под препятствием высотой 40-50 см	1	Выполнение бега в медленном темпе, чередование ходьбы и бега.	Выполняют бег в медленном темпе под контролем учителя. Принимают и передают мяч в круге, ориентируясь на образец выполнения учителем	Выполняют бег в медленном темпе, чередование ходьбы и бега.
55	Подлезание под препятствием высотой 40-50 см	1	Построение в круг. Выполнение упражнений для укрепления туловища. Повторение правильного исходного положения для выполнения подлезания под препятствием. Коррекционная игра	и/или обучающимися 2 группы. Выполняют простые команды по сигналу учителя с одновременным показом способа выполнения перестроения. Выполняют подлезание под препятствием высотой 40-50	Выполняют построение в круг по указанию учителя. Выполняют перестроение в круг, взявшись за руки. Выполняют подлезание под препятствием высотой 40-50 см(самостоятельно) Играют в игру после показа учителем

				см (с помощью учителя, по возможности самостоятельно). Участвуют в коррекционной игре, ориентируясь на поэтапный показ отдельных действий	
56	Перелезание через препятствие высотой 40-50 см	1	Выполнение ходьбы со сменой положения рук. Выполнение упражнений для укрепления голеностопных суставов и стоп. Выполнение упражнения в перелезании опираясь на предплечья и колени, на животе. Подвижная игра с прыжками	Выполняют ходьбу со сменой положения рук под контролем учителя. Выполняют перелезание через препятствие высотой 40-50 см (с помощью учителя, по возможности самостоятельно). Участвуют в подвижной игре по показу и инструкции учителя	Выполняют ходьбу со сменой положения рук по показу учителя. Выполняют упражнения по инструкции и показу учителя. Выполняют перелезание через препятствие высотой 40-50 см. Играют в подвижную игру по показу и инструкции учителя
57	Пролезание через гимнастический обруч	1	Выполнение ходьбы с хлопками в ладоши. Выполнение упражнений с обручем. Подвижная игра с прыжками	Выполняют ходьбу с хлопками, ориентируясь на образец. Выполняют упражнения для развития точности движений, ориентируясь на образец выполнения учителем и/или обучающимися 2 группы. Участвуют в подвижной игре по показу учителя	Выполняют ходьбу с хлопками по показу. Выполняют упражнения для развития точности движений, ориентируясь на образец выполнения учителем. Играют в подвижную игру по показу и инструкции учителя

58	Ходьба по линии на носках, на пятках с различными положениями рук	1	Подвижная игра с элементами перестроений. Определение названий основных положений рук.	Участвуют в подвижной игре. Выполняют бег в чередовании с ходьбой под контролем учителя. Выполняют 4-5 упражнений комплекса. Выполняют упражнения в равновесии после неоднократного показа учителя, в медленном темпе, с помощью, наименьшее количество раз. Участвуют в подвижной игре по показу учителя	Играют в подвижную игру. Выполняют бег в чередовании с ходьбой. Выполняют упражнения на равновесие. Осваивают и используют игровые умения
59	Ходьба по линии на носках, на пятках с различными положениями рук	1	Выполнение ходьбы с различным положением рук по ограниченной площади. Выполнение бега в чередовании с ходьбой. Выполнение комплекса общеразвивающих упражнений. Подвижная игра с бросками и ловлей	Выполняют ходьбу ориентируясь на образец выполнения учителем и/или обучающимися 2 группы. Выполняют 3-4 упражнения. Выполняют упражнения в равновесии после неоднократного показа учителя, в медленном темпе, с помощью.	Участвуют в подвижной игре по показу учителя
60	Ходьба по гимнастической скамейке прямо, боком с различными положениями рук	1	Выполнение ходьбы в колонне по одному с различными заданиями для рук. Построение в круг. Выполнение комплекса утренней гимнастики.	Выполняют ходьбу ориентируясь на образец выполнения учителем и/или обучающимися 2 группы. Выполняют 3-4 упражнения. Выполняют упражнения в равновесии после неоднократного показа учителя, в медленном темпе, с помощью.	Участвуют в подвижной игре по показу учителя
61	Ходьба по гимнастической скамейке прямо, боком с различными положениями рук	1	Выполнение приставного шага в сторону на гимнастической скамейке, передвижение прямо, сохраняя равновесие и удерживая положение	Выполняют ходьбу ориентируясь на образец выполнения учителем и/или обучающимися 2 группы. Выполняют 3-4 упражнения. Выполняют упражнения в равновесии после неоднократного показа учителя, в медленном темпе, с помощью.	Участвуют в подвижной игре по показу учителя

			правильной осанки. Подвижная игра с бегом		
62	Стойка на одной ноге	1	Выполнение построений в шеренгу, в колонну по одному.	Фиксируют внимание и воспринимают расположение зрительных пространственных опор- ориентиров для выполнения построений и перестроений. Выполняют бег и ходьбу, ориентируясь на образец выполнения учителем и/или обучающимися 2 группы. Выполняют основные положения и движения рук, ног, головы, туловища с наименьшим количеством раз. Выполняют упражнения на равновесие с помощью учителя. Участвуют в подвижной игре по показу и инструкции учителя	Выполняют построение в шеренгу, в колонну по команде учителя, ориентируясь на зрительно- пространственные опоры. Выполняют упражнения на основные положения и движения рук, ног, головы, туловища. Чередуют ходьбу с бегом, сохраняя темп, дистанцию во время движения, удерживая правильную осанку во время ходьбы. Выполняют упражнения на равновесие по показу учителя. Играют в подвижную игру после инструкции
63	Стойка на одной ноге	1	Освоение бега в медленном темпе, чередование ходьбы и бега. Выполнение упражнений на основные положения и движения рук, ног, головы, туловища. Удержание равновесия во время выполнения упражнения. Коррекционная игра на развитие точности движений		
Игры – 29 часов					
64	Правила поведения на занятиях по подвижным играм	1	Беседа о правилах поведения. Выполнение строевых действий, ориентирование в пространстве.	Слушают теоретический материал по правилам игр и поведении во время игр с опорой на наглядность (картинки, карточки).	Слушают теоретический материал по правилам поведения игр с опорой на наглядность. Отвечают на вопросы предложением.

			<p>Коррекционная игра</p>	<p>Отвечают на вопросы односложно. Выполняют построение в шеренгу и колонну, ориентируясь на образец выполнения обучающимися 2 группы Осваивают и выполняют ходьбу в умеренном темпе. Выполняют 3-4 упражнения комплекса. Участвуют в подвижной игре по показу и инструкции учителя</p>	<p>Воспринимают и запоминают расположение зрительных пространственных опор - ориентиров для выполнения построений и перестроений. Участвуют в подвижной игре по показу и инструкции учителя</p>
65	<p>Правила утренней гигиены и их значение для жизни человека</p>	1	<p>Беседа о правилах личной гигиены. Освоение бега с сохранением правильной осанки. Выполнение общеразвивающих упражнений с малыми мячами. Подвижная игра с бегом</p>	<p>Слушают, и отвечают на вопросы учителя односложно. Удерживают правильное положение тела во время бега (с помощью учителя, при необходимости: пошаговая инструкция учителя, пооперационный контроль действий). Выполняют общеразвивающих упражнений с малыми мячами 3-4 упражнения. Участвуют в подвижной игре</p>	<p>Слушают и беседуют предложениями. Удерживают правильное положение тела во время бега. Выполняют общеразвивающих упражнений с малыми мячами. Играют в подвижную игру после инструкции и показа учителя</p>

				по показу и инструкции учителя	
--	--	--	--	-----------------------------------	--

66	Подвижная игра «Канатоходец»	1	Выполнение ходьбы со сменой положений рук. Повторение размещения «врассыпную». Повторение правил игры. Удержание равновесия при движении, правильное передвижение по канату	Выполняют ходьбу, ориентируясь на образец выполнения учителем и/или обучающимися 2 группы. Выполняют упражнения наименьшее количество раз. Размещаются «врассыпную» с помощью учителя. Участвуют в различных видах игр по инструкции и по показу учителя, ориентируясь на поэтапный показ отдельных действий (при необходимости, повторный показ, дополнительная индивидуальная инструкция учителя)	Выполняют ходьбу по указанию учителя. Размещаются «врассыпную». Участвуют в различных видах игр после инструкции и показа учителя
67	Подвижная игра «Переправа»	1	Выполнение построений в шеренгу и колонну. Выполнение ходьбы по ориентирам, начерченным на полу. Передвижение прыжками на двух ногах на скорость. Подвижная игра	Выполняют упражнения для развития точности движений; выполняют упражнения для развития пространственно–временной дифференцировки по прямому указанию учителя. Участвуют в игре по инструкции учителя	Выполняют упражнения для развития пространственно–временной дифференцировки, ориентируясь на образец выполнения учителем. Осваивают и используют игровые умения
68	Подвижная игра	1	Выполнение бега по прямой	Выполняют бег под контролем	Выполняют бег после

	«Разойдись не упали»		в шеренге. Выполнение общеразвивающих упражнений. Подвижная игра	учителя. Выполняют 3-5 упражнений. Участвуют в игре по инструкции и по показу учителя, ориентируясь на поэтапный показ отдельных действий (при необходимости, повторный показ, дополнительная индивидуальная инструкция учителя)	инструкции, ориентируясь на зрительно-пространственные опоры. Участвуют в различных видах игр после инструкции и показа учителя
69	Подвижная игра «Стоп»	1	Выполнение бега по прямой в шеренге. Выполнение общеразвивающих упражнений. Быстрое реагирование на сигнал, взаимодействие с одноклассниками, свободное ориентирование в пространстве	Выполняют бег под контролем учителя. Выполняют 3-5 упражнений. Выполняют упражнения с мячом по инструкции и по показу учителя, ориентируясь на поэтапный показ отдельных действий и операций в последовательности их выполнения, под пооперационным (пошаговым) контролем учителя (при необходимости)	Выполняют бег по инструкции. Выполняют комплекс упражнений по показу. Выполняют упражнения после инструкции и показа учителя
70	Подвижная игра «Ловушки»	1	Ходьба с хлопками. Выполнение упражнений с волейбольным мячом. Подвижная игра на взаимодействие в команде,	Выполняют ходьбу, ориентируясь на образец выполнения учителем. Выполняют 3-4 упражнения с мячом.	Выполняют ходьбу по показу учителя. Выполняют упражнения по инструкции учителя. Играют в подвижную игру после

			нахождение себе пар	Участвуют в подвижной игре по показу учителя	инструкции
--	--	--	---------------------	--	------------

71	Подвижная игра «Перемены предмет»	1	<p>Выполнение бега в чередовании с ходьбой в колонне по одному.</p> <p>Беседа о значении утренней зарядки.</p> <p>Построение в круг и выполнение общеразвивающих упражнений типа зарядки.</p> <p>Подвижная игра на внимание</p>	<p>Выполняют бег в чередовании с ходьбой в колонне по одному под контролем педагога. Отвечают на вопросы односложно.</p> <p>Выполняют построение в круг с помощью учителя.</p> <p>Перепрыгивают через начерченную линию, ориентируясь на образец выполнения учителем и/или обучающимися 2 группы.</p> <p>Участвуют в игре по инструкции</p>	<p>Выполняют бег в чередовании с ходьбой в колонне по одному.</p> <p>Отвечают на вопросы целым предложением.</p> <p>Выполняют построение в круг и комплекс утренней зарядки по инструкции учителя.</p> <p>Перепрыгивают через начерченную линию после инструкции и показа учителя</p>
72	Подвижная игра «Жмурки»	1	<p>Выполнение ходьбы со сменой положений рук.</p> <p>Ознакомление с упражнениями для развития мышц кистей рук и пальцев.</p> <p>Выполнение приставных шагов в сторону, ориентирование в пространстве.</p> <p>Подвижная игра на ориентирование в пространстве</p>	<p>Выполняют ходьбу со сменой положения рук под контролем учителя. Выполнение упражнений наименьшее количество раз. Участвуют в подвижной игре по показу и инструкции учителя</p>	<p>Выполняют ходьбу со сменой положения рук по показу учителя.</p> <p>Выполняют упражнения по инструкции и показу учителя.</p> <p>Играют в подвижную игру по показу и инструкции учителя</p>

73	Подвижная игра «Горелки»	1	Выполнение ходьбы со сменой положений рук. Повторение размещения «врассыпную». Ознакомление с правилами игры. Разучивание речитатива. Подвижная игра с бегом	Выполняют ходьбу, ориентируясь на образец выполнения учителем и/или обучающимися 2 группы. Выполняют упражнения наименьшее количество раз. Размещаются «врассыпную» с помощью учителя. Участвуют в различных видах игр по инструкции и по показу учителя, ориентируясь на поэтапный показ отдельных действий (при необходимости, повторный показ, дополнительная индивидуальная инструкция учителя)	Выполняют ходьбу по указанию учителя. Размещаются «врассыпную». Участвуют в различных видах игр после инструкции и показа учителя
74	Подвижная игра «Два мороза»	1	Выполнение построений в шеренгу и колонну. Выполнение ходьбы по ориентирам, начерченным на полу. Ознакомление с правилами игры. Разучивание слов речитатива. Подвижная игра	Выполняют упражнения для развития точности движений; выполняют упражнения для развития пространственно–временной дифференцировки по прямому указанию учителя. Участвуют в игре по инструкции учителя	Выполняют упражнения для развития пространственно–временной дифференцировки, ориентируясь на образец выполнения учителем. Осваивают и используют игровые умения
75	Подвижная игра	1	Выполнение ходьбы со	Выполняют ходьбу	Выполняют ходьбу ориентируясь

	«Краски»		сменой положений рук. Ознакомление с упражнениями для развития мышц кистей рук и пальцев Подвижная игра	ориентируясь на образец выполнения учителем и/или обучающимися 2 группы. Выполняют 3-4 упражнения. Участвуют в подвижной игре по показу учителя	на образец выполнения учителем. Выполняют упражнения по словесной инструкции и показу. Осваивают и используют игровые умения
76	Подвижная игра «Хитрая лиса»	1	Выполнение бега в чередовании с ходьбой в колонне по одному. Построение в круг и выполнение общеразвивающих упражнений Разучивание слов речитатива. Быстрое реагирование на сигнал, быстрое преодоление отрезков на скорость в подвижной игре	Выполняют бег в чередовании с ходьбой в колонне по одному под контролем педагога. Выполняют построение в круг с помощью учителя. Выполняют корректирующие упражнения после неоднократного показа по прямому указанию учителя. Участвуют в игре по инструкции учителя	Выполняют бег в чередовании с ходьбой в колонне по одному. Выполняют построение в круг и комплекс утренней зарядки по инструкции учителя. Выполняют корректирующие упражнения без предметов после показа учителя. Играют в подвижную игру после инструкции
77	Подвижная игра «Коршун и наседка»	1	Выполнение обыкновенной ходьбы в чередовании с ходьбой по линии, обозначенной на полу, сохраняя равновесие. Выполнение упражнений на осанку. Подвижная игра	Выполняют ходьбу, ориентируясь на образец выполнения. Выполняют 3-4 упражнения. Участвуют в игре по инструкции учителя	Выполняют ходьбу по инструкции учителя. Выполняют упражнения по словесной инструкции и показу. Играют в подвижную игру по показу и инструкции учителя
78	Подвижная игра	1	Выполнение ходьбы со	Выполняют ходьбу со сменой	Выполняют ходьбу со сменой

	«Перемена мест»		сменой положений рук. Ознакомление с упражнениями для развития мышц кистей рук и пальцев Выполнение приставных шагов в сторону, ориентирование в пространстве. Подвижная игра на ориентирование в пространстве	положения рук под контролем учителя. Выполнение упражнений наименьшее количество раз. Участвуют в подвижной игре по показу и инструкции учителя	положения рук по показу учителя. Выполняют упражнения по инструкции и показу учителя. Играют в подвижную игру по показу и инструкции учителя
79	Подвижная игра «Не оставайся на полу»	1	Выполнение бега по залу в рассыпную, запрыгивание на кубы, скамейки без помощи рук, спрыгивание с них легко на носки, полусогнутые ноги, выполнение действий по сигналу	Осваивают и используют игровые умения	Осваивают и используют игровые умения
80	Подвижная игра «Стой»	1	Повторение счета до 5. Выполнение упражнений в бросках и ловле волейбольного мяча, после броска товарища, быстрое реагирование на сигнал водящего	Участвуют в различных видах игр по инструкции и по показу учителя, ориентируясь на поэтапный показ отдельных действий (при необходимости, повторный показ, дополнительная индивидуальная инструкция учителя)	Участвуют в различных видах игр после инструкции и показа учителя

81	Коррекционная подвижная игра «Совушка»	1	Выполнение ходьбы со сменой положений рук. Повторение упражнений для развития мышц кистей рук и пальцев Ориентирование в пространстве. Подвижная игра	Выполняют ходьбу со сменой положения рук под контролем учителя. Выполнение упражнений наименьшее количество раз. Участвуют в подвижной игре по показу и инструкции учителя	Выполняют ходьбу со сменой положения рук по показу учителя. Выполняют упражнения по инструкции и показу учителя. Играют в подвижную игру по показу и инструкции учителя
82	Коррекционная подвижная игра «Фигуры»	1	Выполнение ходьбы со сменой положений рук. Повторение размещения «врассыпную». Ознакомление с правилами игры. Подвижная игра	Выполняют ходьбу, ориентируясь на образец выполнения учителем и/или обучающимися 2 группы. Выполняют упражнения наименьшее количество раз. Размещаются «врассыпную» с помощью учителя. Участвуют в различных видах игр по инструкции и по показу учителя	Выполняют ходьбу по указанию учителя. Размещаются «врассыпную». Участвуют в различных видах игр после инструкции и показа учителя
83	Коррекционная подвижная игра «Проползи не урони»	1	Выполнение обыкновенной ходьбы в чередовании с ходьбой по линии, обозначенной на полу, сохраняя равновесие. Выполнение упражнений на осанку. Ползание изученным способом. Подвижная игра с	Выполняют ходьбу, ориентируясь на образец выполнения. Выполняют ползание по гимнастической скамейке на четвереньках с помощью учителя. Бросают и ловят волейбольные мячи по	Выполняют ходьбу по инструкции учителя. Выполняют проползание на четвереньках в медленном темпе (самостоятельно). Осваивают и используют игровые умения

			бросанием и ловлей	прямому указанию учителя	
84	Коррекционная подвижная игра «Крокодил»	1	Выполнение ходьбы со сменой положений рук. Ознакомление с упражнениями для развития мышц кистей рук и пальцев. Выполнение приставных шагов в сторону, ориентирование в пространстве. Подвижная игра взаимодействие в коллективе	Выполняют ходьбу со сменой положения рук под контролем учителя. Выполнение упражнений наименьшее количество раз. Участвуют в подвижной игре по показу и инструкции учителя	Выполняют ходьбу со сменой положения рук по показу учителя. Выполняют упражнения по инструкции и показу учителя. Играют в подвижную игру по показу и инструкции учителя
85	Коррекционная подвижная игра «Перелет птиц»	1	Взбирание на предметы приподнятые над полом (землей), выполнение лазания по гимнастической стенке	Осваивают и используют игровые умения с помощью учителя	Осваивают и используют игровые умения по инструкции
86	Коррекционная подвижная игра «Охотники и зайцы»	1	Выполнение бега в чередовании с ходьбой в колонне по одному. Построение в круг и выполнение общеразвивающих упражнений. Выполнение метания в подвижную цель, перелазание (перепрыгивание) через	Выполняют бег в чередовании с ходьбой в колонне по одному под контролем педагога. Выполняют упражнения наименьшее количество раз. Участвуют в подвижной игре по показу и инструкции учителя	Выполняют бег в чередовании с ходьбой в колонне по одному. Выполняют упражнения по инструкции и показу учителя. Играют в подвижную игру по показу и инструкции учителя

			препятствие		
87	Коррекционная подвижная игра «Волк во рву»	1	Выполнение действий согласно правилам игры, перепрыгивание через препятствие	Осваивают и используют игровые умения	Осваивают и используют игровые умения
88	Коррекционная подвижная игра «Кто самый меткий»	1	Выполнение бега в чередовании с ходьбой в колонне по одному. Построение в круг и выполнение общеразвивающих упражнений. Выполнение действий согласно правилам игры, метание в цель	Выполняют бег в чередовании с ходьбой в колонне по одному под контролем педагога. Выполняют упражнения наименьшее количество раз. Выполняют упражнения с мячом по инструкции и по показу учителя, ориентируясь на поэтапный показ отдельных действий	Выполняют бег в чередовании с ходьбой в колонне по одному. Выполняют упражнения по инструкции и показу учителя. Выполняют упражнения после инструкции и показа учителя
89	Коррекционная подвижная игра «Лягушка и цапля»	1	Выполнение ходьбы со сменой положений рук. Повторение правил игры. Удержание равновесия при движении	Выполняют ходьбу, ориентируясь на образец выполнения учителем и/или обучающимися 2 группы. Осваивают и используют игровые умения	Выполняют ходьбу по показу. Осваивают и используют игровые умения
90	Коррекционная подвижная игра «Кто дальше бросит»	1	Выполнение ходьбы в колонне по одному с различными заданиями для рук. Построение в круг.	Выполняют ходьбу в колонне, ориентируясь на образец выполнения учителем и/или обучающимися 2 группы.	Выполняют ходьбу в колонне по одному с различными заданиями для рук по показу учителя. Выполняют построение в круг и

91	Коррекционная подвижная игра «Кто дальше бросит»	1	Выполнение комплекса утренней гимнастики. Правильное удержание предмета, бросание предмета вдаль правой и левой рукой, двумя руками	Выполняют построение в круг с помощью учителя. Участвуют в различных видах игр по инструкции и по показу учителя, ориентируясь на поэтапный показ отдельных действий (при необходимости, повторный показ, дополнительная индивидуальная инструкция учителя)	комплекс утренней зарядки по инструкции учителя. Участвуют в различных видах игр после инструкции и показа учителя
92	Коррекционная подвижная игра «Через ручей»	1	Выполнение бега в чередовании с ходьбой в колонне по одному.	Выполняют бег в чередовании с ходьбой в колонне по одному под контролем педагога. Отвечают на вопросы односложно.	Выполняют бег в чередовании с ходьбой в колонне по одному. Отвечают на вопросы целым предложением.
93	Коррекционная подвижная игра «Через ручей»	1	Беседа о значении утренней зарядки. Построение в круг и выполнение общеразвивающих упражнений типа зарядки. Перепрыгивание через ручеёк, отталкиваясь двумя ногами и мягко приземляясь, сгибая колени	Выполняют построение в круг с помощью учителя. Осваивают и используют игровые умения	Выполняют построение в круг и комплекс утренней зарядки по инструкции учителя. Осваивают и используют игровые умения
94	Коррекционная подвижная игра «Пингвины»	1	Выполнение бега по прямой в шеренге. Выполнение общеразвивающих упражнений.	Выполняют упражнения с мячом по инструкции и по показу учителя, ориентируясь на поэтапный показ отдельных	Выполняют упражнения после инструкции и показа учителя

			Выполнение прыжков до зрительного ориентира на двух ногах с мячом, зажатым между колен, стараясь не потерять мяч, приземляясь на обе ноги	действий и операций в последовательности их выполнения, под пооперационным (пошаговым) контролем учителя (при необходимости)	
Легкая атлетика – 5 часов					
95	Ходьба в колонне по одному по кругу. Ходьба с различными положениями рук	1	Выполнение ходьбы с сохранением правильной осанки, в затылок друг другу и осуществление зрительного контроля за дистанцией. Выполнение ходьбы с различными положениями рук	Выполняют ходьбу в колонне по одному по кругу зала, ориентируясь на образец выполнения учителем и/или обучающимися 2 группы.	Выполняют ходьбу в колонне по одному в обход зала за учителем
96	Бег правым, левым боком вперед	1	Выполнение ходьбы со сменой положения рук. Сохранение положения правильной осанки во время выполнения бега. Выполнение упражнений для укрепления голеностопных суставов и стоп. Подвижная игра с прыжками	Выполняют ходьбу со сменой положения рук под контролем учителя. Выполняют упражнения на точность движения ориентируясь на образец выполнения учителем и/или обучающимися 2 группы. Участвуют в подвижной игре по показу и инструкции учителя	Выполняют ходьбу со сменой положения рук по показу учителя. Выполняют упражнения по инструкции и показу учителя. Удерживают правильное положение тела во время ходьбы и бега. Играют в подвижную игру по показу и инструкции учителя
97	Толчком двух ног	1	Освоение прыжков вверх	Выполняют прыжки после	Выполняют прыжки после

	прыжок вверх, доставая предмет		толчком двух ног. Выполнение упражнений для укрепления мышц ног. Подвижная игра с элементами лазания	инструкции и неоднократного показа учителя. Выполнение упражнений для укрепления мышц ног с наименьшим количеством раз. Подпрыгивают вверх, ориентируясь на образец выполнения учителем и/или обучающимися 2 группы. Участвуют в подвижной игре	инструкции и показа учителя. Выполнение упражнений для укрепления мышц ног по показу учителя. Играют в подвижную игру после инструкции и показа учителя
98	Прыжок в глубину с гимнастической скамейки	1	Освоение мягкого приземления после прыжка. Выполнение упражнений для укрепления мышц ног. Подвижная игра с метанием	Выполняют прыжок в глубину с гимнастической скамейки, ориентируясь на образец выполнения учителем и/или обучающимися 2 группы. Осваивают и используют игровые умения	Выполняют прыжки после инструкции и показа учителя; удерживают правильное положение тела в процессе выполнения прыжков. Осваивают и используют игровые умения
99	Метание малого мяча с места в цель	1	Выполнение бега по прямой в шеренге. Выполнение общеразвивающих упражнений. Ознакомление с названием мяча для метания. Освоение произвольного метания малого мяча. Игры с элементами общеразвивающих упражнений	Выполняют бег под контролем учителя. Выполняют 3-5 упражнений. Выполняют различные виды метания малых мячей после инструкции и неоднократного показа учителя. Участвуют в подвижной игре по показу и инструкции учителя	Выполняют бег после инструкции, ориентируясь на зрительно-пространственные опоры. Выполняют захват и удержание различных предметов для выполнения метания после инструкции и показа учителя. Играют в подвижную игру после инструкции учителя

2 класс

№	Тема предмета	Кол-во часов	Программное содержание	Дифференциация видов деятельности	
				Минимальный уровень	Достаточный уровень
Легкая атлетика– 17 часов					
1	Правила поведения на уроках физической культуры (техника безопасности)	1	Тренировочные упражнения в быстром переодевании и аккуратном складывании одежды. Построение парами. Передвижение парами в спортивный зал. Беседа о правилах поведения на уроках физкультуры. Разучивание подвижной игры с элементами общеразвивающих упражнений	Переодевают и складывают форму с помощью учителя. Выполняют общее построение под контролем учителя. Передвигаются к месту занятий. Слушают объяснение и рассматривают помещение и оборудование спортивного зала (с помощью учителя). Слушают инструктаж и зрительно воспринимают образец поведения на уроках физической культуры (техника безопасности). Участвуют в подвижной игре по показу и инструкции учителя	Самостоятельно готовятся к уроку. Выполняют построение в колонну по указанию учителя. Передвигаются в колонне за учителем. Слушают объяснение и рассматривают помещение и оборудование спортивного зала; слушают инструктаж и зрительно воспринимают образец поведения на уроках физической культуры (техника безопасности). Играют в подвижную игру по инструкции учителя

2	<p>Форма одежды на уроке физической культуры и личная гигиена.</p> <p>Ходьба в колонне.</p>	1	<p>Построение в шеренгу по росту.</p> <p>Беседа о форме одежды на уроках физической культуры и личной гигиене.</p> <p>Передвижение, исполнение команд в колонне сохраняя дистанцию и равнение в затылок.</p> <p>Знакомство с бегом в чередовании с ходьбой.</p> <p>Подвижная игра на внимание</p>	<p>Одевают самостоятельно или с помощью педагога физкультурную форму.</p> <p>Выполняют построение с помощью педагога.</p> <p>Отвечают на вопросы односложно.</p> <p>Передвигаются в колонне бегом в чередовании с ходьбой по указанию учителя.</p> <p>Участвуют в подвижной игре по инструкции учителя</p>	<p>Самостоятельно готовятся к уроку физической культуры (одевают и убирают физкультурную форму).</p> <p>Отвечают на вопросы цельными предложениями.</p> <p>Выполняют построения и перестроения в шеренгу, колонну, круг, осваивают строевые действия в шеренге и колонне.</p> <p>Осваивают правила игры</p>
3	<p>Ходьба с изменением скорости</p>	1	<p>Построение в шеренгу.</p> <p>Выполнение поворотов на месте налево и направо переступанием.</p> <p>Выполнение ритмичной ходьбы с сохранение заданного темпа ходьбы.</p> <p>Выполнение общеразвивающих упражнений.</p> <p>Подвижная игра с бегом</p>	<p>Выполняют простые виды построений, осваивают на доступном уровне строевые действия в шеренге и колонне (с помощью учителя).</p> <p>Выполняют 4-5 упражнений.</p> <p>Выполняют ходьбу с изменением скорости. Участвуют в подвижной игре по инструкции и показу учителя, ориентируясь на поэтапный показ отдельных действий</p>	<p>Выполняют построения и перестроения в шеренгу, колонну, осваивают действия в шеренге и колонне.</p> <p>Выполняют ходьбу с изменением скорости.</p> <p>Выполняют комплекс упражнений.</p> <p>Участвуют в различных видах игр после инструкции и показа учителя</p>
4	<p>Бег в колонне по прямой и со сменой направлений по</p>	1	<p>Построение в шеренгу.</p> <p>Подвижная игра с элементами перестроений.</p>	<p>Выполняют простые команды по сигналу учителя с одновременным показом способа выполнения</p>	<p>Выполняют команды по построению и перестроению по сигналу учителя (при</p>

	ориентирам		<p>Выполнение бега с высоким подниманием бедра, сохраняя дистанцию и правильную осанку.</p> <p>Выполнение комплекса упражнений типа зарядки.</p> <p>Подвижная игра с элементами общеразвивающих упражнений</p>	<p>построения и перестроения. Осваивают бег в колонне по прямой и со сменой направлений по ориентирам.</p> <p>Выполняют комплекс упражнений наименьшее количество раз</p> <p>Участвуют в подвижной игре после инструкции и показа учителя</p>	<p>необходимости ориентируются на образец). Осваивают бег в колонне по прямой и со сменой направлений по ориентирам.</p> <p>Выполняют комплекс упражнений.</p> <p>Участвуют в различных видах игр показа учителя</p>
5	Прыжки на одной ноге на месте, с продвижением вперед, в стороны	1	<p>Знакомство с общеразвивающими упражнениями с малыми мячами.</p> <p>Ориентирование в направлении движений.</p> <p>Выполнение несколько подпрыгиваний подряд в заданном направлении.</p> <p>Подвижная игра с метанием</p>	<p>Выполняют общеразвивающие упражнения наименьшее количество раз. Ориентируются в направлении движений с помощью педагога.</p> <p>Прыгают на двух ногах с продвижением вперед. Участвуют в подвижной игре по показу и инструкции учителя</p>	<p>Выполняют общеразвивающие упражнения после инструкции и по показу педагога.</p> <p>Выполняют прыжки в заданном направлении, ориентируясь на зрительно-пространственные опоры.</p> <p>Играют в подвижную игру по инструкции учителя</p>
6	Быстрый бег на скорость 20-30 м	1	<p>Выполнение построения в шеренгу. Освоение общеразвивающих упражнений.</p> <p>Выполнение прямолинейного бега.</p>	<p>Выполняют построение в шеренгу (с помощью учителя).</p> <p>Осваивают быстрый бег, ориентируясь на образец выполнения учителем и/или обучающимися 2 группы.</p>	<p>Выполняют построение в шеренгу по сигналу учителя.</p> <p>Выполняют бег по прямой.</p> <p>Выполняют комплекс общеразвивающих упражнений после показа</p>

			Закрепление правил техники безопасности во время выполнения упражнений в паре. Знакомство с подвижной игрой с элементами общеразвивающих упражнений	Выполняют упражнения после неоднократного показа по прямому указанию учителя. Участвуют в подвижной игре по показу и инструкции учителя	учителем. Играют в подвижную игру после инструкции и показа учителя
7	Прыжки в высоту	1	Выполнение различных видов ходьбы в колонне. Выполнение общеразвивающих упражнений с флажками. Знакомство с переноской гимнастических матов. Выполнение прыжка в высоту. Подвижная игра с метанием	Выполняют ходьбу на носках, на пятках, на внутреннем своде стопы. Выполняют 5-6 упражнений с флажками. Выполняют прыжки после инструкции и неоднократного показа учителем (при необходимости: пошаговая инструкция учителя, пооперационный контроль выполнения действий). Участвуют в подвижной игре по показу и инструкции учителя	Выполняют ходьбу на носках, на пятках, на внутреннем и внешнем своде стопы. Выполняют комплекс упражнений с флажками. Выполняют прыжки после инструкции и показа учителя. Играют в подвижную игру после инструкции и показа учителя
8	Ускорения до 30 м	1	Выполнение ходьбы с различными положениями рук. Перестроение в круг. Выполнение упражнений для укрепления мышц	Выполняют ходьбу с различными положениями рук, ориентируясь на образец выполнения учителем и/или обучающимися 2 группы. Осваивают построение в круг с помощью учителя. Выполняют 3-4	Выполняют ходьбу с различными положениями рук по показу учителя. Выполняют построение в круг. Выполняют упражнения на

			голеностопных суставов и стоп. Выполнение ускорений на дистанции 30 м Подвижная игра с прыжками	упражнения. Выполняют бег на скорость по прямому указанию учителя. Участвуют в подвижной игре по показу учителя	укрепление мышц ног. Выполняют бег на скорость. Играют в подвижную игру после инструкции и показа учителя
9	Медленный бег до 1-2 мин	1	Выполнение ходьбы с хлопками. Выполнение равномерного бега по длинной дистанции. Выполнение упражнений с флажками. Выполнение прыжка в высоту. Подвижная игра с метанием	Осваивают и выполняют ходьбу удерживают правильное положение тела во время бега (с помощью учителя, при необходимости: пошаговая инструкция учителя, пооперационный контроль выполнения действий). Выполняют комплекс упражнений с флажками наименьшее количество раз. Осваивают и используют игровые умения	Выполняют ходьбу по сигналу учителя. Выполняют медленный бег в колонне. Выполняют комплекс упражнений с флажками по показу учителя. Выполняют прыжки после инструкции и показа учителя. Играют в подвижную игру после инструкции и показа учителя
10	Бег с преодолением простейших препятствий	1	Выполнение построений в шеренгу, в колонну по одному. Выполнение упражнений на основные положения и движения рук, ног, головы, туловища.	Фиксируют внимание и воспринимают расположение зрительных пространственных опор- ориентиров для выполнения построений и перестроений. Выполняют бег и ходьбу, ориентируясь на образец	Выполняют построение в шеренгу, в колонну по команде учителя, ориентируясь на зрительно-пространственные опоры. Выполняют упражнения на основные положения и

			Освоение бега с препятствиями. Коррекционная игра на развитие точности движений	выполнения учителем и/или обучающимися 2 группы. Выполняют основные положения и движения рук, ног, головы, туловища с наименьшим количеством раз. Участвуют в подвижной игре по показу и инструкции учителя	движения рук, ног, головы, туловища. Чередуют ходьбу с бегом, сохраняя темп, дистанцию во время движения, удерживая правильную осанку во время ходьбы. Играют в подвижную игру после инструкции
11	Челночный бег 3x10 м, тестирование	1	Построение в две колонны. Знакомство с челночным бегом. Выполнение упражнений для укрепления мышц ног. Подвижная игра с элементами лазания	Выполняют медленный бег за наиболее физически развитым обучающимся из 2 группы, ориентируясь на его пример (образец). Осваивают упражнения с флажками, ориентируясь на образец выполнения учителем и/или обучающимися 2 группы. Участвуют в подвижной игре по показу и инструкции учителя	Выполняют бег в колонне в заданном направлении, сохранение дистанции, равнение в затылок. Выполняют упражнения с флажками по показу учителя. Играют в подвижную игру после инструкции
12	Прыжок в глубину	1	Подвижная игра с элементами перестроений. Выполнение бега в чередовании с ходьбой. Выполнение комплекса общеразвивающих упражнений. Выполнение прыжка в глубину.	Участвуют в подвижной игре. Выполняют бег в чередовании с ходьбой под контролем учителя. Выполняют 4-5 упражнений комплекса. Выполняют прыжки после инструкции и неоднократного показа учителя.	Играют в подвижную игру. Выполняют бег в чередовании с ходьбой. Выполняют прыжок в глубину после инструкции и показа учителя. Осваивают и используют игровые умения

			Подвижная игра с бросками и ловлей	Осваивают и используют игровые умения	
13	Прыжок с 3-5 беговых шагов в длину с разбега	1	Выполнение бега в чередовании с ходьбой. Выполнение	Выполняют бег в чередовании с ходьбой. Выполняют упражнения с мячом	Выполняют бег в чередовании с ходьбой. Выполняют упражнения с мячом
14	Прыжок с 3-5 беговых шагов в длину с разбега	1	общеразвивающих упражнений с малыми мячами. Выполнение произвольного метания малого мяча. Выполнение прыжка в длину с разбега. Коррекционная подвижная игра	после неоднократного показа и по прямому указанию учителя. Произвольно метают мяч после инструкции и неоднократного показа учителя. Участвуют в коррекционной игре	Выполняют упражнения с мячом после показа учителя. Произвольно метают мяч после инструкции учителя. Участвуют в коррекционной игре
15	Метание большого мяча двумя руками из-за головы.	1	Выполнение бега по коридорчику. Принятие правильного положение во время метания, выполнение метания большого мяча способом из-за головы. Подвижная игра с бегом	Выполняют бег по коридорчику с помощью учителя. Метают большой мяч двумя руками из-за головы, ориентируясь на образец выполнения учителем и/или обучающимися 2 группы. Участвуют в подвижной игре по инструкции учителя	Выполняют метание большого мяча двумя руками из-за головы после инструкции учителя. Участвуют в игре после инструкции учителя
16	Чередование бега и ходьбы по сигналу	1	Выполнение построений в шеренгу, в колонну по одному. Освоение бега в медленном темпе, чередование ходьбы и	Фиксируют внимание и воспринимают расположение зрительных пространственных опор- ориентиров для выполнения построений и перестроений.	Выполняют построение в шеренгу, в колонну по команде учителя, ориентируясь на зрительно-пространственные опоры.

			бега. Выполнение упражнений на основные положения и движения рук, ног, головы, туловища. Коррекционная игра на развитие точности движений	Выполняют бег и ходьбу, ориентируясь на образец выполнения учителем и/или обучающимися 2 группы. Выполняют основные положения и движения рук, ног, головы, туловища с наименьшим количеством раз. Участвуют в подвижной игре по показу и инструкции учителя	Выполняют упражнения на основные положения и движения рук, ног, головы, туловища. Чередуют ходьбу с бегом, сохраняя темп, дистанцию во время движения, удерживая правильную осанку во время ходьбы. Играют в подвижную игру после инструкции
17	Прыжки в высоту с шага	1	Выполнение различных видов ходьбы в колонне. Выполнение общеразвивающих упражнений с флажками. Знакомство с переноской гимнастических матов. Выполнение прыжка в высоту. Подвижная игра с метанием	Выполняют ходьбу на носках, на пятках, на внутреннем своде стопы. Выполняют 5-6 упражнений с флажками. Выполняют прыжки после инструкции и неоднократного показа учителем (при необходимости: пошаговая инструкция учителя, пооперационный контроль выполнения действий). Участвуют в подвижной игре по показу и инструкции учителя	Выполняют ходьбу на носках, на пятках, на внутреннем и внешнем своде стопы. Выполняют комплекс упражнений с флажками. Выполняют прыжки после инструкции и показа учителя. Играют в подвижную игру после инструкции и показа учителя
Гимнастика – 23 часа					
18	Значение физических упражнений для здоровья человека	1	Беседа о значении физических упражнений. Выполнение строевых	Просматривают видеоматериал по теоретическим вопросам адаптивной физической культуры.	Просматривают видеоматериал по теоретическим вопросам

			действий, ориентирование в пространстве. Коррекционная игра	Отвечают на вопросы односложно. Слушают объяснение (инструкцию) учителя с фиксацией на этапах выполнения упражнения на ориентировку в пространстве	адаптивной физической культуры. Отвечают на вопросы предложением. Воспринимают и запоминают расположение зрительных пространственных опор - ориентиров для выполнения построений и перестроений
19	Правила поведения на уроках гимнастики	1	Подвижная игра с элементами построений. Беседа о правилах поведения и предупреждения травматизма во время занятий. Знакомство с метание малого мяча в цель. Подвижная игра с элементами лазания	Участвуют в подвижной игре с элементами построений. Слушают инструктаж и зрительно воспринимает образец поведения на уроках физической культуры (техника безопасности). Осваивают метание мяча в цель по показу и прямому указанию учителя. Участвуют в подвижной игре по показу и инструкции учителя	Играют в подвижную игру после инструкции учителя. Слушают инструктаж и зрительно воспринимает образец поведения на уроках физической культуры (техника безопасности). Метают мяч в цель по показу и прямому указанию учителя
20	Перестроение из шеренги в круг	1	Выполнение простейших перестроений. Бег с изменением направлений. Выполнение комплекса утренней гимнастики. Выполнение прыжка с	Выполняют упражнение по показу учителя. Выполняют комплекс наименьшее количество раз. Прыгают с высоты с мягким приземлением. Участвуют в игре по показу и	Выполняют упражнение по сигналу/ команде учителя, ориентируюсь на зрительно-пространственные опоры. Выполняют комплекс упражнений по показу и инструкции учителя.

			высоты. Коррекционная игра	инструкции учителя	Прыгают с высоты с мягким приземлением. Играют в игру после инструкции учителя
21	Перестроение из колонны по одному в шеренгу по одному, размыкание на вытянутые руки	1	Выполнение организующих строевых команд и приемов Выполнение ходьбы со сменой положений рук. Знакомство с упражнениями для развития мышц кистей рук и пальцев. Выполнение приставных шагов в сторону, ориентирование в пространстве. Подвижная игра с метанием	Выполняют ходьбу ориентируясь на образец выполнения учителем и/или обучающимися 2 группы. Выполняют 3-4 упражнения. Фиксируют внимание и воспринимают расположение зрительных пространственных опор - ориентиров для выполнения построений и перестроений. Участвуют в подвижной игре по показу учителя	Выполняют ходьбу ориентируясь на образец выполнения учителем. Выполняют упражнения по словесной инструкции и показу. Выполняют команды по построению и перестроению по сигналу учителя (при необходимости ориентируются на образец). Осваивают и используют игровые умения
22	Основные положения и движения рук, ног, туловища, головы: асимметричные движения рук	1	Выполнение построений в шеренгу, в колонну по одному. Освоение бега в медленном темпе, чередование ходьбы и бега. Выполнение упражнений на основные положения и движения рук, ног, головы, туловища. Коррекционная игра на	Фиксируют внимание и воспринимают расположение зрительных пространственных опор- ориентиров для выполнения построений и перестроений. Выполняют бег и ходьбу, ориентируясь на образец выполнения учителем и/или обучающимися 2 группы. Выполняют основные положения и движения рук, ног, головы,	Выполняют построение в шеренгу, в колонну по команде учителя, ориентируясь на зрительно-пространственные опоры. Выполняют упражнения на основные положения и движения рук, ног, головы, туловища. Чередуют ходьбу с бегом, сохраняя темп, дистанцию во

			развитие точности движений	туловища с наименьшим количеством раз. Участвуют в подвижной игре по показу и инструкции учителя	время движения, удерживая правильную осанку во время ходьбы. Играют в подвижную игру после инструкции
23	Дыхание во время ходьбы и бега	1	Выполнение бега в чередовании с ходьбой в колонне по одному. Построение в круг и выполнение общеразвивающих упражнений. Выполнение тренировочных упражнений на дыхание во время ходьбы, бега, проговаривание звуков на выдохе. Подвижная игра на внимание	Выполняют бег в чередовании с ходьбой в колонне по одному под контролем педагога. Отвечают на вопросы односложно. Выполняют построение в круг с помощью учителя. Выполняют корректирующие упражнения после неоднократного показа по прямому указанию учителя. Участвуют в игре по инструкции учителя	Выполняют бег в чередовании с ходьбой в колонне по одному. Отвечают на вопросы целым предложением. Выполняют построение в круг и комплекс утренней зарядки по инструкции учителя. Выполняют корректирующие упражнения без предметов после показа учителя. Играют в подвижную игру после инструкции
24	Лазание вверх, вниз по гимнастической стенке, не пропуская реек	1	Знакомство с игровыми задания на построение и перестроения. Выполнение ходьбы в различном темпе. Освоение разновидностей ходьбы. Выполнение комплекса утренней гимнастики.	Выполняют ходьбу на носках, на пятках, на внутреннем и внешнем своде стопы. Выполняют комплекс утренней гимнастики ориентируясь на образец выполнения учителем и/или обучающимися 2 группы. Выполняют лазанье (с помощью учителя, по	Выполняют игровые задания. Осваивают и выполняют ходьбу по прямой линии на носках, на пятках, на внутреннем и внешнем своде стопы с сохранением равновесия на ограниченной поверхности. Смотрят образец выполнения

			<p>Определение названия двигательному действию, названия оборудования. Выполнение правильного захвата рейки руками и правильной постановки стопы на гимнастическую стенку.</p> <p>Подвижная игра с прыжками</p>	<p>возможности самостоятельно) по прямому указанию учителя. Участвуют в подвижной игре по показу и инструкции учителя</p>	<p>упражнения, слушают инструкцию учителя, выполняют упражнения. Осваивают и используют игровые умения</p>
25	<p>Переползание на четвереньках в медленном темпе по горизонтальной гимнастической скамейке</p>	1	<p>Выполнение обыкновенной ходьбы в чередовании с ходьбой по линии, обозначенной на полу, сохраняя равновесие.</p> <p>Выполнение упражнений на осанку.</p> <p>Выполнение упора на коленях и на четвереньках, правильное удержание за скамейку.</p> <p>Подвижная игра с бросанием и ловлей</p>	<p>Выполняют ходьбу, ориентируясь на образец выполнения.</p> <p>Выполняют ползание по гимнастической скамейке на четвереньках с помощью учителя.</p> <p>Бросают и ловят волейбольные мячи по прямому указанию учителя</p>	<p>Выполняют ходьбу по инструкции учителя. Выполняют проползание на четвереньках в медленном темпе по горизонтальной скамейке (самостоятельно)</p> <p>Играют в подвижную игру по показу и инструкции учителя</p>
26	<p>Упражнения с гимнастическими палками</p>	1	<p>Выполнение построений в шеренгу и колонну.</p> <p>Выполнение бега в чередовании с ходьбой.</p> <p>Выполнение комплекса упражнений с</p>	<p>Выполняют упражнения с предметом, ориентируясь на образец выполнения учителем (или на образец правильного выполнения обучающихся 2 группы).</p>	<p>Выполняют упражнения с предметом, ориентируясь на образец выполнения учителем.</p> <p>Осваивают и используют игровые умения</p>

			гимнастической палкой. Подвижная игра с бросками и ловлей	Участвуют в игре по инструкции учителя	
27	Упражнения для расслабления мышц	1	Выполнение построений в шеренгу, в колонну по одному. Чередование ходьбы и бега. Выполнение упражнений для расслабления мышц. Коррекционная игра на развитие точности движений	Фиксируют внимание и воспринимают расположение зрительных пространственных опор- ориентиров для выполнения построений и перестроений. Выполняют бег и ходьбу, ориентируясь на образец выполнения учителем и/или обучающимися 2 группы. Выполняют упражнения для расслабления мышц. Участвуют в подвижной игре по показу и инструкции учителя	Выполняют построение в шеренгу, в колонну по команде учителя. Выполняют упражнения для расслабления мышц. Чередуют ходьбу с бегом, сохраняя темп, дистанцию во время движения, удерживая правильную осанку во время ходьбы. Играют в подвижную игру после инструкции
28	Тренировка дыхания	1	Выполнение бега в чередовании с ходьбой в колонне по одному. Выполнение тренировочных упражнений на дыхание во время ходьбы, бега, проговаривание звуков на выдохе. Подвижная игра с прыжками	Выполняют бег в чередовании с ходьбой в колонне по одному под контролем педагога. Получают элементарные сведения о правилах дыхания во время ходьбы и бега. Выполняют корректирующие упражнения после неоднократного показа по прямому указанию учителя. Участвуют в игре по инструкции учителя.	Выполняют бег в чередовании с ходьбой в колонне по одному. Получают элементарные сведения о правилах дыхания во время ходьбы и бега. Выполняют корректирующие упражнения без предметов после показа учителя. Играют в подвижную игру после инструкции.

29	Ходьба по линии на носках, на пятках с различными положениями рук	1	Выполнение комплекса упражнений в движении. Выполнение упражнений на сохранение равновесия в ходьбе. Выполнение лазания по гимнастической стенке. Подвижная игра с прыжками и бегом.	Выполняют комплекс упражнений наименьшее количество раз. Выполняют ходьбу по линии на носках, на пятках с различными положениями рук по показу учителя. Выполняют лазание на небольшую высоту. Участвуют в игре по инструкции учителя.	Выполняют комплекс упражнений по показу учителя. Выполняют ходьбу по линии на носках, на пятках с различными положениями рук. Выполняют лазание. Участвуют в игре по инструкции учителя.
30	Упражнения для развития пространственно-дифференцировки.	1	Ориентирование в пространстве при выполнении перестроений и построений по ориентирам. Подвижная игра с метанием и ловлей	Выполняют комплекс упражнений, ориентируясь на образец выполнения учителем и/или обучающимися 2 группы. Осваивают и используют игровые умения	Выполняют комплекс упражнений по инструкции и показу учителя. Осваивают и используют игровые умения
31	Упражнения для развития точности движений	1	Выполнение построений в шеренгу и колонну. Выполнение ходьбы по ориентирам, начерченным на полу. Прыжок в длину с места толчком двух ног в начерченный ориентир. Подвижная игра с бегом	Выполняют упражнения для развития точности движений; выполняют упражнения для развития пространственно-временной дифференцировки по прямому указанию учителя. Участвуют в игре по инструкции учителя	Выполняют упражнения для развития пространственно-временной дифференцировки, ориентируясь на образец выполнения учителем. Осваивают и используют игровые умения
32	Упражнения для укрепления мышц	1	Выполнение ходьбы в колонне по одному с	Выполняют ходьбу, ориентируясь на образец выполнения учителем	Выполняют ходьбу по указанию учителя.

	туловища		различными заданиями для рук. Выполнение комплекса упражнений на укрепление мышц туловища. Подвижная игра с прыжками	и/или обучающимися 2 группы. Выполняют упражнения на укрепление мышц туловища по прямому указанию учителя. Участвуют в игре по инструкции учителя	Выполняют упражнения на укрепление мышц туловища, ориентируясь на образец выполнения учителем. Осваивают и используют игровые умения
33	Подлезание под препятствием высотой 40-50 см	1	Выполнение бега в медленном темпе, чередование ходьбы и бега. Построение в круг. Выполнение упражнений для укрепления туловища. Повторение правильного исходного положения для выполнения подлезания под препятствием. Коррекционная игра	Выполняют бег в медленном темпе под контролем учителя. Принимают и передают мяч в круге, ориентируясь на образец выполнения учителем и/или обучающимися 2 группы. Выполняют простые команды по сигналу учителя с одновременным показом способа выполнения перестроения. Выполняют подлезание под препятствием высотой 40-50 см (с помощью учителя, по возможности самостоятельно). Участвуют в коррекционной игре, ориентируясь на поэтапный показ отдельных действий	Выполняют бег в медленном темпе, чередование ходьбы и бега. Выполняют построение в круг по указанию учителя. Выполняют перестроение в круг, взявшись за руки. Выполняют подлезание под препятствием высотой 40-50 см(самостоятельно) Играют в игру после показа учителем
34	Перелезание через препятствие высотой 40-50 см	1	Выполнение ходьбы со сменой положения рук. Выполнение упражнений для укрепления голеностопных	Выполняют ходьбу со сменой положения рук под контролем учителя. Выполняют упражнения наименьшее количество раз.	Выполняют ходьбу со сменой положения рук по показу учителя. Выполняют упражнения по

			<p>суставов и стоп.</p> <p>Выполнение упражнения в перелезании опираясь на предплечья и колени, на животе.</p> <p>Подвижная игра с прыжками</p>	<p>Выполняют перелезание через препятствие высотой 40-50 см (с помощью учителя, по возможности самостоятельно.</p> <p>Участвуют в подвижной игре по показу и инструкции учителя</p>	<p>инструкции и показу учителя. Выполняют перелезание через препятствие высотой 40-50 см.</p> <p>Играют в подвижную игру по показу и инструкции учителя</p>
35	Ходьба по гимнастической скамейке прямо, правым, левым боком с различными положениями рук	1	<p>Выполнение ходьбы с различными движениями рук.</p> <p>Комплекс упражнений на укрепление кистей рук и пальцев.</p> <p>Прохождение по гимнастической скамейке, сохраняя равновесие.</p> <p>Коррекционная игра</p>	<p>Выполняют ходьбу по указанию учителя. Выполняют ходьбу по гимнастической скамейке прямо, правым, левым боком с различными положениями рук, ориентируясь на образец выполнения учителем и/или обучающимися 2 группы.</p> <p>Участвуют в подвижной игре по показу и инструкции учителя</p>	<p>Выполняют ходьбу по указанию учителя. Выполняют ходьбу по гимнастической скамейке прямо, правым, левым боком с различными положениями рук.</p> <p>Играют в подвижную игру по показу и инструкции учителя</p>
36	Комплекс упражнений с гимнастической скакалкой	1	<p>Выполнение ходьбы с прыжками, доставая рукой ленточки.</p> <p>Выполнение общеразвивающих упражнений в колонне по одному в движении.</p>	<p>Выполняют ходьбу по указанию учителя. Выполняют упражнения в движении наименьшее количество раз.</p> <p>Выполняют коррегирующие упражнения после неоднократного показа по прямому указанию</p>	<p>Выполняют ходьбу по указанию учителя. Выполняют упражнения в движении по показу учителя. Выполняют коррегирующие упражнения с предметом после показа</p>

			<p>Выполнение упражнений со скакалкой: удержание, складывание, завязывание скакалки.</p> <p>Выполнение прыжков через скакалку</p>	<p>учителя. Выполняют доступные упражнения со скакалкой</p>	<p>учителя. Выполняют упражнения со скакалкой</p>
37	Упражнения для формирования правильной осанки	1	<p>Выполнение ходьбы по канату.</p> <p>Выполнение ходьбы с различными положениями рук за учителем и за направляющим сохраняя правильную осанку</p> <p>Выполнение общеразвивающих упражнений с малыми мячами.</p> <p>Подвижная игра с бегом</p>	<p>Выполняют упражнения на формирование правильной осанки, ориентируясь на образец выполнения учителем (или на образец правильного выполнения обучающихся 2 группы).</p> <p>Выполняют упражнения с малыми мячами наименьшее количество раз.</p> <p>Участвуют в подвижной игре по показу и инструкции учителя</p>	<p>Выполняют корректирующие упражнения после показа учителем.</p> <p>Выполняют упражнения с малыми мячами после показа учителем.</p> <p>Играют в подвижную игру по показу и инструкции учителя</p>
38	Упражнения с малыми мячами	1	<p>Выполнение бега в чередовании с ходьбой.</p> <p>Выполнение упражнений с малыми мячами: перекладывание, подбрасывание, перебрасывание мяча, бросание в пол, в стену и ловля его.</p> <p>Подвижная игра с</p>	<p>Выполняют бег в чередовании с ходьбой под контролем учителя.</p> <p>Выполняют упражнения с малыми мячами по прямому указанию учителя. Участвуют в подвижной игре по показу и инструкции учителя</p>	<p>Выполняют бег в чередовании с ходьбой.</p> <p>Выполняют упражнения с малыми мячами, ориентируясь на образец выполнения учителем.</p> <p>Играют в подвижную игру по показу и инструкции учителя</p>

			элементами общеразвивающих упражнений		
39	Стойка на одной ноге, другая согнута вперед, руки в различных исходных положениях	1	<p>Выполнение построений в шеренгу, в колонну по одному.</p> <p>Освоение бега в медленном темпе, чередование ходьбы и бега.</p> <p>Выполнение упражнений на основные положения и движения рук, ног, головы, туловища.</p> <p>Удержание равновесия во время выполнения упражнения.</p> <p>Коррекционная игра на развитие точности движений</p>	<p>Фиксируют внимание и воспринимают расположение зрительных пространственных опор- ориентиров для выполнения построений и перестроений.</p> <p>Выполняют бег и ходьбу, ориентируясь на образец выполнения учителем и/или обучающимися 2 группы.</p> <p>Выполняют основные положения и движения рук, ног, головы, туловища с наименьшим количеством раз.</p> <p>Выполняют упражнения на равновесие с помощью учителя.</p> <p>Участвуют в подвижной игре по показу и инструкции учителя</p>	<p>Выполняют построение в шеренгу, в колонну по команде учителя, ориентируясь на зрительно-пространственные опоры.</p> <p>Выполняют упражнения на основные положения и движения рук, ног, головы, туловища.</p> <p>Чередуют ходьбу с бегом, сохраняя темп, дистанцию во время движения, удерживая правильную осанку во время ходьбы.</p> <p>Выполняют упражнения на равновесие по показу учителя.</p> <p>Играют в подвижную игру после инструкции</p>
40	Упражнения с большим мячом	1	<p>Выполнение бега в чередовании с ходьбой.</p> <p>Выполнение упражнений с большим мячом: перекладывание, подбрасывание,</p>	<p>Выполняют бег в чередовании с ходьбой под контролем учителя.</p> <p>Выполняют упражнения с большим мячом по прямому указанию учителя. Участвуют в подвижной игре по показу и</p>	<p>Выполняют бег в чередовании с ходьбой.</p> <p>Выполняют упражнения с большим мячом, ориентируясь на образец выполнения учителем.</p>

			перебрасывание мяча, бросание в пол, в стену и ловля его. Подвижная игра с прыжками	инструкции учителя	Играют в подвижную игру по показу и инструкции учителя
Игры - 4 часа					
41	Игры с элементами корригирующих упражнений: «Ловишка, бери ленту», «Салки»	1	Выполнение ходьбы со сменой положения рук. Выполнение упражнений для укрепления голеностопных суставов и стоп. Выполнение игровых упражнений в беге в различных направлениях, на скорость не наталкиваясь, друг на друга, действие по сигналу и согласно правилам игры	Выполняют ходьбу со сменой положения рук под контролем учителя. Выполняют упражнения наименьшее количество раз. Участвуют в различных видах игр по инструкции и по показу учителя, ориентируясь на поэтапный показ отдельных действий (при необходимости, повторный показ, дополнительная индивидуальная инструкция учителя)	Выполняют ходьбу со сменой положения рук по показу учителя. Выполняют упражнения по инструкции и показу учителя. Участвуют в различных видах игр после инструкции и показа учителя
42	Игры с элементами корригирующих упражнений: «Ловишка, бери ленту», «Салки»	1	Ходьба с хлопками. Выполнение упражнений с волейбольным мячом. Выполнение игровых заданий в бросках и ловле мяча из разных положений, двумя руками, правой и левой рукой	Выполняют ходьбу, ориентируясь на образец выполнения учителем. Выполняют 5-6 упражнения с мячом. Осваивают и используют игровые умения	Выполняют ходьбу по показу учителя. Выполняют упражнения по инструкции учителя. Осваивают и используют игровые умения
43	Игры на развитие внимания, памяти, точности движений: «Школа мяча», «Сбей кеглю»	1	Игры на развитие внимания, памяти, точности движений: «Школа мяча», «Сбей кеглю»		
44	Игры на развитие внимания, памяти, точности движений: «Школа мяча», «Сбей кеглю»				
Лыжная подготовка – 18 часов					

45	Одежда и обувь для занятий лыжной подготовкой, техника безопасности на лыжне	1	Беседа об этапах подготовки к занятию лыжами: одежда и обувь, основные требования к технике безопасности. Тренировочные упражнения по подбору и одеванию одежды и обуви для занятий. Подвижная игра с бегом	Рассматривают одежду и обувь лыжника, лыжный инвентарь. Отвечают на вопросы односложно. Одевают самостоятельно или с помощью педагога форму для занятий лыжной подготовкой. Участвуют в подвижной игре по инструкции учителя	Самостоятельно готовятся к уроку физической культуры. Отвечают на вопросы целыми предложениями. Осваивают и используют игровые умения
----	--	---	---	---	---

46	Подготовка инвентаря для занятий лыжами	1	Тренировочные упражнения в одевании и закреплении креплений.	Одевают самостоятельно или с помощью педагога форму для занятий лыжной подготовкой, подбирают лыжи и палки с помощью учителя, передвигаются к месту занятий	Самостоятельно готовятся к уроку физической культуры, подбирают лыжи и палки, передвигаются к месту занятий.
47	Подготовка инвентаря для занятий лыжами	1	Выполнение построений с лыжами в шеренгу. Передвижение с лыжами в колонну по одному с соблюдением техники безопасности. Передвижение ступающим шагом	подбирают лыжи и палки с помощью учителя, передвигаются к месту занятий	Выполняют передвижение ступающим шагом
48	Построение в шеренгу по одному с лыжами в руках	1	Определение своего места в строю, построение в шеренгу, выполнение команд с лыжами в руках. Передвижение ступающим шагом	Выполняют строевые действия с лыжами по сигналу учителя, передвигаются к месту занятий под контролем учителя.	Выполняют строевые действия по сигналу учителя, передвигаются к месту занятий, соблюдая технику безопасности при передвижении в колонне с лыжами. Передвигаются ступающим шагом по лыжне
49	Построение в шеренгу на лыжах	1	Выполнение построений в шеренгу на лыжах. Передвижение ступающим шагом	Выполняют строевые действия с лыжами по сигналу учителя, передвигаются к месту занятий под контролем учителя. Выполняют строевые команды по сигналу учителя	Выполняют строевые действия по сигналу учителя, передвигаются к месту занятий, соблюдая технику безопасности при передвижении в колонне с

					<p>лыжами.</p> <p>Выполняют строевые команды по сигналу учителя.</p> <p>Передвигаются ступающим шагом по лыжне</p>
50	Выполнение команд с лыжами в руках	1	<p>Выполнение построений с лыжами в руках.</p> <p>Тренировочные упражнения на закрепление выполнения команд: «Становись!», «Равняйся!», «Смирно!», «Вольно!»</p> <p>Передвижение ступающим шагом</p>	Выполняют строевые команды с лыжами в руках по сигналу учителя.	<p>Выполняют строевые команды с лыжами в руках по сигналу учителя.</p> <p>Выполняют передвижение ступающим шагом</p>
51	Выполнение команд на лыжах	1	<p>Выполнение построений с лыжами в руках.</p> <p>Выполнение команд: «В колонну по одному на лыжах без палок, марш!»</p> <p>Передвижение ступающим шагом</p>	Выполняют строевые команды на лыжах сигналу учителя	<p>Выполняют строевые команды на лыжах сигналу учителя.</p> <p>Выполняют передвижение ступающим шагом</p>
52	Передвижение в колонне по одному с лыжами в руках	1	<p>Выполнение построений с лыжами в шеренгу.</p> <p>Передвижение с лыжами в колонну по одному с соблюдением техники безопасности.</p> <p>Передвижение ступающим</p>	Выполняют строевые команды с лыжами. Передвигаются колонне по одному с лыжами в руках	<p>Выполняют строевые команды с лыжами по сигналу учителя.</p> <p>Передвигаются колонне по одному с лыжами в руках.</p> <p>Выполняют передвижение ступающим шагом</p>

			шагом Сохранение дистанции в колонне с лыжами в руках		
53	Передвижение в колонне по одному на лыжах без палок	1	Выполнение построений с лыжами и передвижение к месту занятий.	Выполняют строевые команды с лыжами и строевые действия на лыжах по образцу.	Выполняют строевые команды с лыжами и строевые действия на лыжах.
54	Передвижение в колонне по одному на лыжах без палок	1	Передвижение в колонне по одному без палок сохраняя безопасную дистанцию	Выполняют передвижение в колонне по одному на лыжах без палок наименьшее количество раз	Выполняют передвижение в колонне по одному на лыжах без палок
55	Передвижение в колонне по одному на лыжах без палок	1			
56	Ходьба на лыжах ступающим шагом без палок по кругу друг за другом	1			
57	Ходьба на лыжах ступающим шагом без палок по кругу друг за другом				
58	Ходьба на лыжах ступающим шагом без палок по кругу друг за другом	1			
59	Ходьба на лыжах ступающим шагом без палок по кругу друг за другом	1			

60	Ходьба на лыжах ступающим шагом без палок по кругу друг за другом	1			
61	Прохождение на лыжах за урок от 0,5 до 0,6 км	1	Выполнение построений с лыжами в шеренгу.	Выполняют строевые команды с лыжами. Передвигаются колонне по одному с лыжами в руках.	Выполняют строевые команды с лыжами по сигналу учителя.
62	Прохождение на лыжах за урок от 0,5 до 0,6 км	1	Передвижение с лыжами в колонну по одному с соблюдением техники безопасности. Преодоление дистанции в быстром темпе за урок	Преодолевают дистанцию в произвольном темпе	Передвигаются колонне по одному с лыжами в руках. Преодолевают дистанцию в быстром темпе
Игры – 22часа					
63	Правила закаливания	1	Беседа об основных правилах и средств закаливания. Выполнение общеразвивающих упражнений в колонне по одному в движении. Коррекционная игра	Слушают объяснение педагога по теме с четким смысловыми акцентами и опорой на наглядность (картинки по теме урока). Отвечают на вопросы односложно. Выполняют упражнения наименьшее количество раз. Участвуют в подвижной игре под контролем учителя	Слушают объяснение педагога по теме с четким смысловыми акцентами и опорой на наглядность (картинки по теме урока). Отвечают на вопросы предложениями. Выполняют комплекс упражнений по показу и инструкции учителя. Играют в подвижную игру после инструкции учителя
64	Техника безопасности и правила поведения	1	Беседа о правилах поведения и предупреждения травматизма во время	Отвечают на вопросы односложно. Выполняют упражнения наименьшее количество раз.	Отвечают на вопросы предложениями. Выполняют комплекс

			занятий физическими упражнениями. Выполнение комплекса упражнений для утренней зарядки. Подвижная игра с бегом и прыжками	Выполняют упражнения с мячом по инструкции и по показу учителя, ориентируясь на поэтапный показ отдельных действий и операций в последовательности их выполнения, под пооперационным (пошаговым) контролем учителя (при необходимости)	упражнений по показу и инструкции учителя. Играют в подвижную игру после инструкции учителя
65	Игры с элементами общеразвивающих упражнений	1	Выполнение ходьбы с хлопками. Выполнение упражнений с волейбольным мячом.	Выполняют ходьбу, ориентируясь на образец выполнения учителем. Выполняют 3-4 упражнения с мячом.	Выполняют ходьбу по показу учителя. Выполняют упражнения по инструкции учителя.
66	Игры с элементами общеразвивающих упражнений	1	Подвижная игра на повторение движений педагога или ведущего, действие по сигналу, согласно правилам игры	Осваивают и используют игровые умения	Осваивают и используют игровые умения
67	Игры с элементами общеразвивающих упражнений	1			
68	Игра с бросанием и ловлей мяча: «Бросить и поймать»	1	Выполнение бега в чередовании с ходьбой в колонне по одному. Построение в круг и выполнение общеразвивающих упражнений типа зарядки. Подвижная игра в подбрасывании мяча, ловли	Выполняют бег в чередовании с ходьбой в колонне по одному под контролем педагога. Выполняют построение в круг с помощью учителя. Участвуют в игре по инструкции	Выполняют бег в чередовании с ходьбой в колонне по одному. Отвечают на вопросы целым предложением. Выполняют построение в круг и комплекс утренней зарядки по инструкции учителя.

			его и быстром беге		Осваивают и используют игровые умения
--	--	--	--------------------	--	---------------------------------------

69	Подвижная игра «Бездомный заяц»	1	Выполнение ходьбы со сменой положений рук. Знакомство с упражнениями для развития мышц кистей рук и пальцев. Подвижная игра на перемещения бегом в различных направлениях, ориентировки в пространстве	Выполняют ходьбу со сменой положения рук под контролем учителя. Выполнение упражнений наименьшее количество раз. Слушают теоретический материал по правилам игр и поведения во время игр. Участвуют в игре по инструкции	Выполняют ходьбу со сменой положения рук по показу учителя. Выполняют упражнения по инструкции и показу учителя. Слушают теоретический материал по правилам игр и поведения во время игр. Осваивают и используют игровые умения
70	Подвижная игра с прыжками «Скок, поскок...»	1	Выполнение бега в чередовании с ходьбой в колонне по одному. Построение в круг и выполнение общеразвивающих упражнений. Подвижная игра на выполнение ритмичной ходьбы, прыжков	Выполняют бег в чередовании с ходьбой в колонне по одному под контролем педагога. Выполняют построение в круг с помощью учителя. Выполняют корректирующие упражнения после неоднократного показа по прямому указанию учителя. Осваивают и используют элементарные игровые технико-тактические взаимодействия (выбор места, взаимодействие с партнером, командой и соперником)	Выполняют бег в чередовании с ходьбой в колонне по одному. Выполняют построение в круг и комплекс утренней зарядки по инструкции учителя. Осваивают и используют элементарные игровые технико-тактические взаимодействия (выбор места, взаимодействие с партнером, командой и соперником)
71	Подвижная игра на развитие	1	Выполнение комплекса упражнений в движении.	Выполняют комплекс упражнений наименьшее количество раз.	Выполняют комплекс упражнений по показу

	координации «Не намочи ноги»		<p>Выполнение упражнений на сохранение равновесия в ходьбе.</p> <p>Выполнение лазания по гимнастической стенке.</p> <p>Подвижная игра на сохранение равновесия, выполнение действий согласно правилам игры</p>	<p>Выполняют ходьбу по линии на носках, на пятках с различными положениями рук по показу учителя. Выполняют лазание на небольшую высоту. Осваивают и используют игровые умения</p>	<p>учителя.</p> <p>Выполняют ходьбу по линии на носках, на пятках с различными положениями рук.</p> <p>Выполняют лазание. Осваивают и используют игровые умения</p>
72	Подвижные игры с бегом: «Пустое место»	1	<p>Выполнение различных видов ходьбы в колонне.</p> <p>Выполнение общеразвивающих упражнений с флажками.</p> <p>Знакомство с переноской гимнастических матов.</p> <p>Выполнение прыжка в высоту.</p> <p>Подвижная игра с бегом на скорость</p>	<p>Выполняют ходьбу на носках, на пятках, на внутреннем своде стопы. Выполняют 5-6 упражнений с флажками.</p> <p>Выполняют прыжки после инструкции и неоднократного показа учителем (при необходимости: пошаговая инструкция учителя, пооперационный контроль выполнения действий).</p> <p>Участвуют в подвижной игре по показу и инструкции учителя</p>	<p>Выполняют ходьбу на носках, на пятках, на внутреннем и внешнем своде стопы.</p> <p>Выполняют комплекс упражнений с флажками. Выполняют прыжки после инструкции и показа учителя.</p> <p>Играют в подвижную игру после инструкции и показа учителя</p>
73	Эстафеты с предметами	1	<p>Подвижная игра с элементами перестроений.</p> <p>Выполнение бега в чередовании с ходьбой.</p> <p>Выполнение комплекса общеразвивающих</p>	<p>Выполняют бег в чередовании с ходьбой в колонне по одному под контролем педагога. Участвуют в соревновательной деятельности по возможности (участвуют в эстафете)</p>	<p>Выполняют бег в чередовании с ходьбой в колонне по одному. Участвуют в соревновательной деятельности(участвуют в</p>

			упражнений. Эстафета с предметами		эстафете)
74	Коррекционная игра «День и ночь»	1	Выполнение ходьбы с хлопками. Выполнение равномерного бега по длинной дистанции. Выполнение упражнений со скакалкой. Выполнение игровых действия соблюдая правила игры	Осваивают и выполняют ходьбу удерживают правильное положение тела во время бега (с помощью учителя, при необходимости: пошаговая инструкция учителя, пооперационный контроль выполнения действий). Выполняют комплекс упражнений с флажками наименьшее количество раз. Осваивают и используют игровые умения	Выполняют ходьбу по сигналу учителя. Выполняют медленный бег в колонне. Выполняют комплекс упражнений со скакалкой по показу учителя. Играют в подвижную игру после инструкции и показа учителя
75	Игры и строевые упражнения: «Воробьи и вороны»	1	Выполнение комплекса упражнений в движении. Выполнение упражнений на сохранение равновесия в ходьбе. Выполнение игровых действия соблюдая правила игры	Выполняют комплекс упражнений наименьшее количество раз. Выполняют ходьбу по линии на носках, на пятках с различными положениями рук по показу учителя. Осваивают и используют игровые умения	Выполняют комплекс упражнений по показу учителя. Выполняют ходьбу по линии на носках, на пятках с различными положениями рук. Осваивают и используют игровые умения
76	Игра с метанием мяча «Передай мяч»	1	Выполнение обыкновенной ходьбы в чередовании с ходьбой по линии, обозначенной на полу,	Выполняют ходьбу, ориентируясь на образец выполнения. Выполняют ползание по гимнастический скамейке на	Выполняют ходьбу по инструкции учителя. Выполняют проползание на четвереньках по

			<p>сохраняя равновесие. Выполнение упражнений на осанку. Выполнение ползания по гимнастической скамейке. Подвижная игра с бросанием и ловлей</p>	<p>четвереньках с помощью учителя. Передают волейбольные мячи по прямому указанию учителя</p>	<p>горизонтальной скамейке (самостоятельно) Играют в подвижную игру по показу и инструкции учителя</p>
77	Игры на развитие выносливости	1	<p>Выполнение бега в чередовании с ходьбой. Выполнение упражнений с большим мячом: перекладывание, подбрасывание, перебрасывание мяча, бросание в пол, в стену и ловля его. Подвижная игра</p>	<p>Выполняют бег в чередовании с ходьбой под контролем учителя. Выполняют упражнения с большим мячом по прямому указанию учителя. Участвуют в подвижной игре по показу и инструкции учителя</p>	<p>Выполняют бег в чередовании с ходьбой. Выполняют упражнения с большим мячом, ориентируясь на образец выполнения учителем. Играют в подвижную игру по показу и инструкции учителя</p>
78	Эстафеты на развитие координации	1	<p>Подвижная игра с элементами перестроений. Выполнение бега в чередовании с ходьбой. Выполнение комплекса общеразвивающих упражнений. Эстафета с предметами</p>	<p>Выполняют бег в чередовании с ходьбой в колонне по одному под контролем педагога. Участвуют в соревновательной деятельности по возможности (участвуют в эстафете)</p>	<p>Выполняют бег в чередовании с ходьбой в колонне по одному. Участвуют в соревновательной деятельности(участвуют в эстафете)</p>
79	Передача предметов	1	<p>Выполняют ходьбу с прыжками, доставая рукой ленточки.</p>	<p>Выполняют ходьбу по указанию учителя. Выполняют упражнения в движении наименьшее</p>	<p>Выполняют ходьбу по указанию учителя. Выполняют упражнения в</p>

			<p>Выполнение общеразвивающих упражнений в колонне по одному в движении.</p> <p>Выполнение упражнений со скакалкой: удержание, складывание, завязывание скакалки.</p> <p>Игровые задания в передаче предметов</p>	<p>количество раз.</p> <p>Выполняют корректирующие упражнения после неоднократного показа по прямому указанию учителя. Выполняют игровые задания в передаче предметов с помощью учителя</p>	<p>движении по показу учителя.</p> <p>Выполняют корректирующие упражнения с предметом после показа учителя.</p> <p>Выполняют игровые задания в передаче предметов</p>
80	Переноска предметов, спортивного инвентаря	1	<p>Выполнение бега в чередовании с ходьбой.</p> <p>Выполнение комплекса общеразвивающих упражнений.</p> <p>Освоение правил переноски предметов и спортивного инвентаря</p>	<p>Выполняют бег в чередовании с ходьбой в колонне по одному под контролем педагога. Осваивают и используют игровые умения</p>	<p>Выполняют ходьбу по указанию учителя.</p> <p>Выполняют упражнения в движении по показу учителя.</p> <p>Осваивают и используют игровые умения</p>
81	Подвижная игра на развитие основных движений- лазания: «Перелет птиц»	1	<p>Подвижная игра с элементами залезания на оборудование приподнятое над полом (землей), лазания по гимнастической стенке, ориентирование в пространстве по сигналу</p>	<p>Участвуют в различных видах игр по инструкции и по показу учителя, ориентируясь на поэтапный показ отдельных действий (при необходимости, повторный показ, дополнительная индивидуальная инструкция</p>	<p>Участвуют в различных видах игр после инструкции и показа учителя</p>
82	Удары мяча о пол, о стенку и ловля его двумя руками	1	<p>Выполнение бега в чередовании с ходьбой в колонне по одному.</p>	<p>Выполняют бег в чередовании с ходьбой в колонне по одному под контролем педагога. Выполняют</p>	<p>Выполняют бег в чередовании с ходьбой в колонне по одному.</p>

			<p>Построение в круг и выполнение общеразвивающих упражнений типа зарядки.</p> <p>Подвижная игра в подбрасывании мяча, ловли его и быстром беге</p>	<p>построение в круг с помощью учителя. Участвуют в игре по инструкции</p>	<p>Отвечают на вопросы целым предложением.</p> <p>Выполняют построение в круг и комплекс утренней зарядки по инструкции учителя.</p> <p>Осваивают и используют игровые умения</p>
83	<p>Перекатывание мяча вперед, вправо, влево, стоя, сидя</p>	1	<p>Выполнение ходьбы с прыжками, доставая рукой ленточки.</p> <p>Выполнение общеразвивающих упражнений в колонне по одному в движении.</p> <p>Выполнение упражнений со скакалкой: удержание, складывание, завязывание скакалки.</p> <p>Игровые задания в перекатывании мяча</p>	<p>Выполняют ходьбу по указанию учителя. Выполняют упражнения в движении наименьшее количество раз.</p> <p>Выполняют корректирующие упражнения после неоднократного показа по прямому указанию учителя. Выполняют игровые задания в перекатывании мяча</p>	<p>Выполняют ходьбу по указанию учителя.</p> <p>Выполняют упражнения в движении по показу учителя.</p> <p>Получают элементарные сведения по овладению игровыми умениями</p>
84	Эстафета с мячом	1	<p>Подвижная игра с элементами перестроений.</p> <p>Выполнение бега в чередовании с ходьбой.</p> <p>Выполнение комплекса общеразвивающих упражнений.</p>	<p>Выполняют бег в чередовании с ходьбой в колонне по одному под контролем педагога. Участвуют в соревновательной деятельности по возможности (участвуют в эстафете)</p>	<p>Выполняют бег в чередовании с ходьбой в колонне по одному.</p> <p>Участвуют в соревновательной деятельности(участвуют в эстафете)</p>

			Эстафета с предметами		
Легкая атлетика – 18 часов					
85	Преодоление простейших препятствий	1	Выполнение бега в чередовании с ходьбой. Выполнение	Выполняют бег в чередовании с ходьбой под контролем учителя. Выполняют комплекс упражнений	Чередуют бег и ходьбу. Выполняют комплекс упражнений по показу.
86	Преодоление простейших препятствий	1	общеразвивающих упражнений. Преодоление простейших препятствий: перепрыгивание, пролезание, оббегание. Коррекционная игра	меньшее количество раз. Преодолевают простейшие препятствия с помощью учителя. Участвуют в подвижной игре	Преодолевают простейшие препятствия после инструкции учителя. Играют в подвижную игру после инструкции и показа учителя
87	Прыжок в длину с места толчком двух ног в начерченный ориентир	1	Выполнение построений в шеренгу и колонну. Выполнение ходьбы по ориентирам, начерченным на полу.	Выполняют упражнения для развития точности движений; выполняют упражнения для развития пространственно–временной дифференцировки по прямому указанию учителя.	Выполняют упражнения для развития пространственно–временной дифференцировки, ориентируясь на образец выполнения учителем.
88	Прыжок в длину с места толчком двух ног в начерченный ориентир	1	Прыжок в длину с места толчком двух ног в начерченный ориентир. Подвижная игра с бегом	Участвуют в игре по инструкции учителя	Осваивают и используют игровые умения
89	Прыжок в длину с места	1	Выполнение ходьбы со сменой положения рук. Выполнение упражнений для	Выполняют ходьбу со сменой положения рук под контролем учителя.	Выполняют ходьбу со сменой положения рук по показу учителя.
90	Прыжок в длину с места	1	укрепления голеностопных суставов и стоп. Знакомство с названием и	Прыгают в длину с места, ориентируясь на образец выполнения учителем и/или	Выполняют упражнения по инструкции и показу учителя. Выполняют прыжок

			<p>техникой выполнения прыжка.</p> <p>Выполнение прыжка в длину с места.</p> <p>Подвижная игра с прыжками</p>	<p>обучающимися 2 группы.</p> <p>Участвуют в подвижной игре по показу и инструкции учителя</p>	<p>в длину с места по показу учителя.</p> <p>Играют в подвижную игру по показу и инструкции учителя</p>
91	Метание теннисного мяча в стену	1	<p>Выполнение бега по прямой в шеренге. Выполнение общеразвивающих упражнений.</p>	<p>Выполняют бег под контролем учителя. Выполняют 3-5 упражнений. Выполняют различные виды метания малых мячей после инструкции и неоднократного показа учителя.</p>	<p>Выполняют бег после инструкции, ориентируясь на зрительно-пространственные опоры.</p>
92	Метание теннисного мяча в стену	1	<p>Знакомство с названием мяча для метания.</p> <p>Освоение правильного захвата и произвольного метания малого мяча в стену.</p> <p>Игры с элементами общеразвивающих упражнений</p>	<p>Участвуют в подвижной игре по показу и инструкции учителя</p>	<p>Выполняют захват и удержание различных предметов для выполнения метания после инструкции и показа учителя.</p> <p>Играют в подвижную игру после инструкции учителя</p>
93	Метание теннисного мяча в цель	1	<p>Выполнение ходьбы с прыжками, доставая рукой ленточки.</p>	<p>Выполняют ходьбу по указанию учителя. Выполняют упражнения в движении наименьшее количество раз.</p>	<p>Выполняют ходьбу по указанию учителя.</p>
94	Метание теннисного мяча в цель	1	<p>Выполнение общеразвивающих упражнений в колонне по одному в движении.</p> <p>Выполнение упражнений со скакалкой: удержание,</p>	<p>Выполняют корректирующие упражнения после неоднократного показа по прямому указанию учителя. Выполняют метание теннисного мяча в цель,</p>	<p>Выполняют упражнения в движении по показу учителя.</p> <p>Выполняют корректирующие упражнения с предметом после показа учителя.</p> <p>Выполняют метание теннисного мяча в цель</p>

			складывание, завязывание скакалки. Выполнение метания мяча с большой амплитудой	ориентируясь на поэтапный показ отдельных действий (при необходимости, повторный показ, дополнительная индивидуальная инструкция учителя)	после инструкции и показа учителя
95	Метание теннисного мяча на дальность	1	Выполнение ходьбы в колонне по одному с различными заданиями для рук. Выполнение комплекса упражнений для укрепления туловища. Освоение правильного удержания мяча, ориентирование в пространстве, соразмерение своих усилий Выполнение метания на дальность сильнейшей рукой	Выполняют ходьбу, ориентируясь на образец выполнения учителем и/или обучающимися 2 группы. Выполняют 5-6 упражнений комплекса. Выполняют метание на дальность, ориентируясь на образец выполнения учителем и/или обучающимися 2 группы	Выполняют ходьбу по указанию учителя. Выполняют комплекс упражнений по показу учителя. Выполняют метание на дальность после инструкции и показа учителя
96	Метание теннисного мяча на дальность				
97	Метание теннисного мяча на дальность	1			
98	Круговые эстафеты до 20 м	1	Подвижная игра с элементами перестроений.	Выполняют бег в чередовании с ходьбой в колонне по одному под контролем педагога. Участвуют в соревновательной деятельности по возможности (участвуют в эстафете)	Выполняют бег в чередовании с ходьбой в колонне по одному. Участвуют в соревновательной деятельности(участвуют в эстафете)
99	Круговые эстафеты до 20 м	1	Выполнение бега в чередовании с ходьбой. Выполнение комплекса общеразвивающих упражнений. Эстафета на скорость		
100	Высокий старт 30 м	1	Выполнение ходьбы со сменой положения рук.	Выполняют ходьбу со сменой положения рук под контролем	Выполняют ходьбу со сменой положения рук по

			Выполнение упражнений для укрепления голеностопных суставов и стоп. Ускорение на дистанции в 30 м, Знакомство с понятием высокий старт	учителя. Выполняют бег с высокого старта, ориентируясь на образец выполнения учителем и/или обучающимися 2 группы	показу учителя. Выполняют упражнения по инструкции и показу учителя. Выполняют бег с высокого старта после инструкции и показа учителя
101	Медленный бег до 1-2 мин	1	Выполнение различных видов ходьбы в колонне. Выполнение общеразвивающих упражнений с малыми мячами.	Выполняют различные виды ходьбы в колонне по показу учителя. Выполняют упражнения с малыми мячами наименьшее количество раз.	Выполняют различные виды ходьбы по указанию учителя. Выполняют упражнения с малыми мячами по показу учителя.
102	Медленный бег до 1-2 мин		Выполнение бега по длинной дистанции, технически правильно удерживание корпуса и рук в медленном беге в сочетании с дыханием	Выполняют медленный бег в чередовании с ходьбой	Выполняют медленный бег

3 класс

№	Тема предмета	Кол-во часов	Программное содержание	Дифференциация видов деятельности	
				Минимальный уровень	Достаточный уровень
Легкая атлетика– 17 часов					
1	Правила поведения на уроках физической	1	Беседа о правилах поведения на уроках физкультуры.	Слушают объяснение и рассматривают помещение и оборудование спортивного зала (с	Слушают объяснение и рассматривают помещение и оборудование спортивного

	культуры (техника безопасности)		Выполнение 3-4 упражнений утренней гимнастики. Подвижная игра на пространственное ориентирование	помощью учителя). Слушают инструктаж, отвечают на вопросы односложно (да/нет) и зрительно воспринимают образец поведения на уроках физической культуры (техника безопасности). Участвуют в подвижной игре по показу и инструкции учителя	зала. Слушают инструктаж, отвечают на вопросы односложно (да/нет) и зрительно воспринимают образец поведения на уроках физической культуры (техника безопасности). Играют в подвижную игру по инструкции учителя
2	Понятия о предварительной и исполнительной командах	1	Построение в шеренгу, колонну. Определение видов команд. Повторение строевых действий в соответствии с командой. Бег в медленном темпе в колонне по одному. Выполнение комплекса утренней гимнастики. Подвижная игра на построение в разных частях зала	Выполняют построение по показу учителя. Зрительно воспринимают образец выполнения и соотносят с голосовым(звуковым) сигналом предварительную и исполнительную команды. Выполняют медленный бег за наиболее физически развитым обучающимся из 2 группы, ориентируясь на его пример. Выполняют комплекса утренней гимнастики с опорой на зрительный образец и подсказкам учителя. Участвуют в игре по инструкции учителя	Выполняют построения и перестроения по сигналу учителя. Ориентируются на образец выполнения предварительной и исполнительной команд. Выполняют комплекса утренней гимнастики с опорой на образец. Выполняют медленный бег. Играют в подвижную игру после инструкции учителя
3	Ходьба с контролем и без контроля зрения, изменением скорости	1	Построение в шеренгу, колонну. Выполнение поворотов на месте налево и направо переступанием.	Выполняют простые виды построений, осваивают на доступном уровне строевые действия в шеренге и колонне (с помощью учителя).	Выполняют построения и перестроения в шеренгу, колонну, осваивают действия в шеренге и колонне. Выполняют ходьбу с

			<p>Выполнение ходьбы с изменением скорости.</p> <p>Выполнение ходьбы шеренгой с открытыми и закрытыми глазами.</p> <p>Выполнение общеразвивающих упражнений.</p> <p>Подвижная игра с бегом</p>	<p>Выполняют ходьбу шеренгой с открытыми и закрытыми глазами (по возможности). Выполняют 4-5 упражнений. Выполняют ходьбу с изменением скорости. Участвуют в подвижной игре по инструкции и показу учителя, ориентируясь на поэтапный показ отдельных действий.</p>	<p>изменением скорости.</p> <p>Выполняют ходьбу шеренгой с открытыми и закрытыми глазами. Выполняют комплекс упражнений.</p> <p>Участвуют в различных видах игр после инструкции и показа учителя.</p>
4	<p>Ходьба с высоким подниманием бедра, в полуприсяде, с различными положениями рук</p>	1	<p>Выполнение построения в шеренгу и сдача рапорта.</p> <p>Выполнение ходьбы с сохранением правильной осанки.</p> <p>Выполнение ходьбы с перешагиванием через большие мячи с высоким подниманием бедра, в медленном, среднем и быстром темпе, со сменой положений рук: вперёд, вверх, с хлопками.</p> <p>Выполнение общеразвивающих упражнений.</p> <p>Выполнение бега в медленном темпе 80-100 м.</p> <p>Подвижная игра с бросанием мяча</p>	<p>Выполняют построение по показу учителя.</p> <p>Выполняют ходьбу (под контролем учителя). Выполнение ходьбы с перешагиванием через большие мячи с высоким подниманием бедра, в медленном, среднем и быстром темпе, со сменой положений рук: вперёд, вверх, с хлопками (обучающиеся с трудностями координации ходят, взявшись за руки с учителем).</p> <p>Выполняют общеразвивающие упражнения после неоднократного показа по прямому указанию учителя.</p> <p>Выполняют медленный бег за наиболее физически развитым обучающимся из 2 группы, ориентируясь на его пример.</p> <p>Осваивают и используют игровые умения</p>	<p>Выполняют построение.</p> <p>Выполняют ходьбу.</p> <p>Выполнение ходьбы с перешагиванием через большие мячи с высоким подниманием бедра, в медленном, среднем и быстром темпе, со сменой положений рук: вперёд, вверх, с хлопками.</p> <p>Выполняют общеразвивающие упражнения.</p> <p>Выполняют медленный бег.</p> <p>Осваивают и используют игровые умения</p>

5	Беговые упражнения	1	Выполнение ходьбы с изменением скорости. Выполнение бега в заданном направлении. Ознакомление с названием беговых упражнений и их выполнение. Эстафета с бегом	Выполняют ходьбу с изменением скорости. Выполняют различные виды бега: на носках, с высоким подниманием бедра и захлестыванием голени назад. Осваивают беговые упражнения выполняя на уменьшенном расстоянии. Участвуют в соревновательной деятельности	Выполняют ходьбу с изменением скорости. Выполняют различные виды бега: на носках, с высоким подниманием бедра и захлестыванием голени назад. Выполняют беговые упражнения. Участвуют в соревновательной деятельности
6	Бег в колонне по прямой и со сменой направлений по ориентирам	1	Построение в шеренгу. Подвижная игра с элементами перестроений. Выполнение бега с высоким подниманием бедра, сохраняя дистанцию и правильную осанку. Выполнение комплекса упражнений типа зарядки. Подвижная игра с элементами общеразвивающих упражнений	Выполняют простые команды по сигналу учителя с одновременным показом способа выполнения построения и перестроения. Осваивают бег в колонне по прямой и со сменой направлений по ориентирам. Выполняют комплекс упражнений наименьшее количество раз Участвуют в подвижной игре после инструкции и показа учителя	Выполняют команды по построению и перестроению по сигналу учителя (при необходимости ориентируются на образец). Осваивают бег в колонне по прямой и со сменой направлений по ориентирам. Выполняют комплекс упражнений. Участвуют в различных видах игр показа учителя
7	Бег в чередовании с ходьбой до 100 м.	1	Выполнение построения в шеренгу и сдача рапорта. Закрепление выполнения бега в колонне правильно держа туловище, работая руками, ставя стопу на носок, свободно двигаясь. Выполнение чередования	Выполняют строевые действия по пошаговой/ поэтапной инструкции педагога. Удерживают правильную осанку во время бега, ходьбы (с помощью учителя, при необходимости пошаговая инструкция учителя). Смотрят образец выполнения	Выполняют по показу учителя упражнения для развития переключаемости движений. правильную осанку во время бега, ходьбы. Смотрят образец выполняют упражнения в чередовании ходьбы и бега. Играют в подвижную игру

			бега и ходьбы на расстоянии. Коррекционная игра	упражнения, слушают инструкцию учителя, выполняют упражнения в чередовании ходьбы и бега. Участвуют в игре по инструкции учителя	после инструкции учителя
8	Понятие низкий старт. Бег на скорость 30 м	1	Выполнение построения в шеренгу и сдача рапорта. Выполнение ходьбы с изменением скорости. Выполнение бега в заданном направлении. Выполнение бега с высоким подниманием бедра, сохраняя дистанцию и правильную осанку. Освоение специально беговых упражнений. Освоение правил техники безопасности во время выполнения упражнений в паре. Демонстрация техники низкого старта.	Выполняют построение в шеренгу и сдача рапорта с подсказкой учителя. Выполняют ходьбу с изменением скорости. Осваивают быстрый бег, ориентируясь на образец выполнения учителем и/или обучающимися 2 группы. Выполняют подводящие, строевые и общеразвивающие упражнения по показу учителя и/или с опорой на пример обучающихся из 2 группы выполняют упражнения после неоднократного показа по прямому указанию учителя. Выполняют перебежки группами и по одному 15—20 м с низкого старта с опорой на пример обучающихся из 2 группы выполняют упражнения после неоднократного показа по прямому указанию учителя	Выполняют построение в шеренгу и сдача рапорта. Выполняют ходьбу с изменением скорости. Осваивают быстрый бег, ориентируясь на образец выполнения учителем. Выполняют подводящие, строевые и общеразвивающие упражнения по показу учителя. Выполняют перебежки группами и по одному 15—20 м с низкого старта с опорой на образец
9	Прыжки на одной ноге на месте, с продвижением вперед	1	Ознакомление с общеразвивающими упражнениями. Ориентирование в направлении движений.	Выполняют общеразвивающие упражнения наименьшее количество раз. Ориентируются в направлении движений с помощью педагога.	Выполняют общеразвивающие упражнения после инструкции и по показу педагога. Выполняют прыжки в

			Выполнение несколько подпрыгиваний подряд в заданном направлении. Подвижная игра с метанием	Прыгают на двух ногах с продвижением вперед. Участвуют в подвижной игре по показу и инструкции учителя	заданном направлении, ориентируясь на зрительно-пространственные опоры. Играют в подвижную игру по инструкции учителя
10	Прыжки в высоту	1	Выполнение различных видов ходьбы в колонне. Выполнение общеразвивающих упражнений с флажками. Ознакомление с переноской гимнастических матов. Демонстрация прыжка в высоту. Подвижная игра с метанием	Выполняют ходьбу на носках, на пятках, на внутреннем своде стопы. Выполняют 3-4 упражнений с флажками. Выполняют прыжки после инструкции и неоднократного показа учителем (при необходимости: пошаговая инструкция учителя, пооперационный контроль выполнения действий). Участвуют в подвижной игре по показу и инструкции учителя	Выполняют ходьбу на носках, на пятках, на внутреннем и внешнем своде стопы. Выполняют комплекс упражнений с флажками. Выполняют прыжки после инструкции и показа учителя. Играют в подвижную игру после инструкции и показа учителя
11	Прыжок в длину с места	1	Выполнение ходьбы в медленном и быстром темпе. Выполнение медленного бега. Демонстрация прыжка в длину с места. Выполнение прыжка технически правильно, отталкиваясь и приземляясь. Выполнение беговых	Выполняют ходьбу в медленном и быстром темпе. Выполняют прыжки после инструкции и неоднократного показа учителя (при необходимости: пошаговая инструкция учителя, пооперационный контроль выполнения действий), прыгают на толчком одной или двумя ногами с места. Осваивают метание с места в	Выполняют ходьбу в медленном и быстром темпе. Выполняют прыжки после инструкции и показа учителя. Выполняют метание с места в горизонтальную цель

			упражнений. Метание с места в горизонтальную цель	горизонтальную цель, ориентируясь на образец выполнения	
12	Прыжок с 3-5 беговых шагов в длину с разбега	1	Выполнение ходьбы с упражнениями для рук в чередовании с другими движениями. Выполнение непрерывного бега в среднем темпе. Демонстрирование техники прыжка с разбега: правильно разбегаясь, сильно отталкиваясь и мягко приземляясь. Метание с места в вертикальную цель	Выполняют ходьбу с упражнениями для рук в чередовании с другими движениями по показу учителя. Прыгают в длину с небольшого разбега. Выполняют метание после инструкции и неоднократного показа учителя	Выполняют ходьбу с упражнениями для рук в чередовании с другими движениями. Прыгают с небольшого разбега в длину. Выполняют метание после инструкции и показа учителя
13	Метание теннисного мяча левой, правой рукой с места в горизонтальную цель	1	Выполнение бега по прямой в шеренге. Выполнение общеразвивающих упражнений. Ознакомление с названием мяча для метания. Демонстрация стойки и техники метания мяча. Освоение правильного захвата, стойки и произвольного метания теннисного мяча в цель. Игры с элементами общеразвивающих упражнений	Выполняют бег под контролем учителя. Выполняют 3-5 упражнения. Выполняют различные виды метания теннисных мячей после инструкции и неоднократного показа учителя. Участвуют в подвижной игре по показу и инструкции учителя	Выполняют бег после инструкции, ориентируясь на зрительно-пространственные опоры. Выполняют захват и удержание теннисных мячей для метания после инструкции и показа учителя. Играют в подвижную игру после инструкции учителя

14	Метание теннисного мяча на дальность	1	<p>Выполнение ходьбы в колонне по одному с различными заданиями для рук.</p> <p>Выполнение комплекса упражнений для укрепления туловища.</p> <p>Демонстрация стойки и техники метания мяча.</p> <p>Освоение правильного удержания мяча, ориентирование в пространстве, соразмерение своих усилий</p> <p>Выполнение метания на дальность сильнейшей рукой</p>	<p>Выполняют ходьбу, ориентируясь на образец выполнения учителем и/или обучающимися 2 группы.</p> <p>Выполняют 3-4 упражнения комплекса.</p> <p>Выполняют метание на дальность, ориентируясь на образец выполнения учителем и/или обучающимися 2 группы</p>	<p>Выполняют ходьбу по указанию учителя. Выполняют комплекс упражнений по показу учителя.</p> <p>Выполняют метание на дальность после инструкции и показа учителя</p>
15	Челночный бег (3x5 м.)	1	<p>Выполнение ходьбы с перешагиванием через большие мячи с высоким подниманием бедра.</p> <p>Выполнение беговых упражнений.</p> <p>Выполнение челночного бега, демонстрация техники высокого старта.</p> <p>Метание мячей с места левой и правой рукой</p>	<p>Выполняют ходьбу с перешагиванием через большие мячи с высоким подниманием бедра по показу учителя.</p> <p>Выполняют челночный бег 3x10 м.</p> <p>Выполняют метание мячей с места левой и правой рукой</p>	<p>Выполняют ходьбу с перешагиванием через большие мячи с высоким подниманием бедра по инструкции учителя.</p> <p>Выполняют челночный бег 3x10 м.</p> <p>Метают мячи с места левой и правой рукой</p>
16	Эстафетный бег	1	<p>Выполнение ходьбы со сменой положения рук.</p> <p>Выполнение упражнений для укрепления</p>	<p>Выполняют ходьбу со сменой положения рук под контролем учителя.</p> <p>Выполняют упражнения</p>	<p>Выполняют ходьбу со сменой положения рук по показу учителя.</p> <p>Выполняют упражнения по</p>

			голеностопных суставов и стоп. Преодоление своего этап и передача эстафетной палочки участнику своей команды	наименьшее количество раз. Участвуют в соревновательной деятельности по возможности (участвуют в эстафете)	инструкции и показу учителя. Участвуют в соревновательной деятельности (участвуют в эстафете)
17	Бросок набивного мяча (вес до 1 кг) различными способами двумя руками	1	Ходьба со сменой положений рук: вперед, вверх, с хлопками и т.д. Выполнение быстрого бега на скорость. Определение названия мяча, какие качества развивают упражнения с этим мячом. Выполнение броска, согласовывая движения рук и туловища	Выполняют ходьбу, ориентируясь на образец выполнения обучающего 2 группы или учителя. Бросают набивной мяч из различных исходных положений меньшее количество раз	Выполняют ходьбу со сменой положений рук: вперед, вверх, с хлопками и т.д. Бросают набивной мяч из различных исходных положений
Гимнастика– 23 часа					
18	Правила ТБ на занятиях гимнастикой. Значение физических упражнений для здоровья человека	1	Беседа о правилах поведения на занятиях гимнастикой. Беседа о значении физических упражнений. Выполнение строевых действий, ориентирование в пространстве. Коррекционная игра	Слушают инструктаж, отвечают на вопросы односложно (да/нет) и зрительно воспринимают образец поведения на уроках физической культуры (техника безопасности). Просматривают видеоматериал по теоретическим вопросам адаптивной физической культуры. Отвечают на вопросы односложно. Слушают объяснение (инструкцию) учителя с фиксацией на этапах выполнения упражнения на ориентировку в	Слушают инструктаж, отвечают на вопросы односложно (да/нет) и зрительно воспринимают образец поведения на уроках физической культуры (техника безопасности). Просматривают видеоматериал по теоретическим вопросам адаптивной физической культуры. Отвечают на вопросы

				пространстве	предложением. Воспринимают и запоминают расположение зрительных пространственных опор - ориентиров для выполнения построений и перестроений
19	Перестроение из шеренги в круг	1	Выполнение простейших перестроений. Бег с изменением направлений. Выполнение комплекса утренней гимнастики. Выполнение прыжка с высоты. Коррекционная игра	Выполняют упражнение по показу учителя. Выполняют комплекс наименьшее количество раз. Прыгают с высоты с мягким приземлением. Участвуют в игре по показу и инструкции учителя	Выполняют упражнение по сигналу/ команде учителя, ориентируясь на зрительно-пространственные опоры. Выполняют комплекс упражнений по показу и инструкции учителя. Прыгают с высоты с мягким приземлением. Играют в игру после инструкции учителя
20	Перестроение из колонны по одному в шеренгу по одному, размыкание на вытянутые руки	1	Выполнение организующих строевых команд и приемов Выполнение ходьбы со сменой положений рук. Ознакомление с упражнениями для развития мышц кистей рук и пальцев. Выполнение приставных шагов в сторону, ориентирование в пространстве. Подвижная игра с метанием	Выполняют ходьбу ориентируясь на образец выполнения учителем и/или обучающимися 2 группы. Выполняют 3-4 упражнения. Фиксируют внимание и воспринимают расположение зрительных пространственных опор - ориентиров для выполнения построений и перестроений. Участвуют в подвижной игре по показу учителя	Выполняют ходьбу ориентируясь на образец выполнения учителем. Выполняют упражнения по словесной инструкции и показу. Выполняют команды по построению и перестроению по сигналу учителя (при необходимости ориентируются на образец). Осваивают и используют игровые умения

21	Основные положения и движения рук, ног, туловища, головы: асимметричные движения рук	1	Выполнение построений в шеренгу, в колонну по одному. Освоение бега в медленном темпе, чередование ходьбы и бега. Выполнение упражнений на основные положения и движения рук, ног, головы, туловища. Коррекционная игра на развитие точности движений	Фиксируют внимание и воспринимают расположение зрительных пространственных опор- ориентиров для выполнения построений и перестроений. Выполняют бег и ходьбу, ориентируясь на образец выполнения учителем и/или обучающимися 2 группы. Выполняют основные положения и движения рук, ног, головы, туловища с наименьшим количеством раз. Участвуют в подвижной игре по показу и инструкции учителя	Выполняют построение в шеренгу, в колонну по команде учителя, ориентируясь на зрительно-пространственные опоры. Выполняют упражнения на основные положения и движения рук, ног, головы, туловища. Чередуют ходьбу с бегом, сохраняя темп, дистанцию во время движения, удерживая правильную осанку во время ходьбы. Играют в подвижную игру после инструкции
22	Дыхание во время ходьбы и бега	1	Выполнение бега в чередовании с ходьбой в колонне по одному. Построение в круг и выполнение общеразвивающих упражнений. Выполнение тренировочных упражнений на дыхание во время ходьбы, бега, проговаривание звуков на выдохе. Подвижная игра на внимание	Выполняют бег в чередовании с ходьбой в колонне по одному под контролем педагога. Отвечают на вопросы односложно. Выполняют построение в круг с помощью учителя. Выполняют корригирующие упражнения после неоднократного показа по прямому указанию учителя. Участвуют в игре по инструкции учителя	Выполняют бег в чередовании с ходьбой в колонне по одному. Отвечают на вопросы целым предложением. Выполняют построение в круг и комплекс утренней зарядки по инструкции учителя. Выполняют корригирующие упражнения без предметов после показа учителя. Играют в подвижную игру после инструкции
23	Упражнения с	1	Выполнение построений в	Выполняют упражнения с	Выполняют упражнения с

	гимнастическими палками		шеренгу и колонну. Выполнение бега в чередовании с ходьбой. Выполнение комплекса упражнений с гимнастической палкой. Подвижная игра с бросками и ловлей	предметом, ориентируясь на образец выполнения учителем (или на образец правильного выполнения обучающихся 2 группы). Участвуют в игре по инструкции учителя	предметом, ориентируясь на образец выполнения учителем. Осваивают и используют игровые умения
24	Ползание на четвереньках в медленном темпе по горизонтальной гимнастической скамейке	1	Выполнение упражнений на равновесие. Передвижение по гимнастической скамейке, приняв правильное положение упора. Подвижная игра с элементами лазания	Выполняют упражнения в равновесии по показу учителя, по возможности. Выполняют упражнения в ползании, ориентируясь на образец выполнения учителем и/или обучающимися 2 группы. Осваивают и используют игровые умения	Выполняют упражнения в равновесии по инструкции учителя. Выполняют упражнения в ползании после инструкции учителя. Осваивают и используют игровые умения
25	Упражнения на формирования правильной осанки	1	Беседа о правильной осанке. Выполнение упражнений, направленные на формирования навыка правильной осанки. Выполнение различных видов ходьбы с изменением положений рук, ходьбы по гимнастической скамейке, перешагивание через предметы. Эстафеты с мячом	Получают элементарные теоретические сведения о правильной осанке, зрительно воспринимают и оценивают образец удержания правильной осанки. Выполняют практические задания с заданными параметрами (демонстрируют правильную осанку, подбирают ответы на вопрос по предоставленным карточкам) с помощью педагога. Выполняют упражнения для расслабления мышц,	Получают элементарные теоретические сведения о правильной осанке, зрительно воспринимают и оценивают образец удержания правильной осанки. Выполняют практические задания с заданными параметрами (демонстрируют правильную осанку, упражнения на формирования правильной осанки). Выполняют упражнения для расслабления мышц по показу

				ориентируясь на образец выполнения учителем и/или обучающимися 2 группы. Участвуют в соревновательной деятельности	и инструкции учителя. Участвуют в соревновательной деятельности
26	Ходьба с предметом на голове, сохраняя правильную осанку	1	Выполнение упражнений с гимнастической палкой. Удержание в ходьбе предмета на голове, сохраняя правильную осанку	Выполняют упражнения с предметом меньшее количество повторений. Выполняют ходьбу с предметом на голове, сохраняя правильную осанку по прямому указанию учителя.	Выполняют упражнения с предметом по инструкции учителя. Выполняют ходьбу с предметом на голове, сохраняя правильную осанку
27	Упражнения для развития пространственно-дифференцировки	1	Построение в шеренгу, колонну, с изменением места построения, выполнение ходы и бега между различными ориентирами, прохождение по двум параллельно поставленным гимнастическим скамейкам	Выполняют по показу учителя упражнения для формирования пространственных представлений с помощью учителя, по возможности	Выполняют по показу учителя упражнения для формирования пространственных представлений по показу учителя
28	Упражнения для развития точности движений	1	Выполнение упражнений на равновесие. Выполнение ходьбы по двум параллельно поставленным гимнастическим скамейкам. Подвижная игра с бегом	Выполняют по показу учителя упражнения для развития точности движений и равновесия, ориентируясь на образец выполнения учителем и/или обучающимися 2 группы. Участвуют в игре по инструкции учителя	Выполняют упражнения для развития точности движений и равновесия, ориентируясь на образец выполнения учителем. Играют в подвижную игру после инструкции учителя
29	Упражнения с обручем	1	Построение в шеренгу, колонну, с изменением	Выполняют по показу учителя упражнения для формирования	Выполняют по показу учителя упражнения для

			<p>места построения, выполнение ходы и бега между различными ориентирами.</p> <p>Выполнение упражнений с предметом: удержание обруча двумя руками, перекладывание из одной руки в другую, выполнение различных исходных положений с обручем в руках, наклоны, приседания, прыжки, переступание</p>	<p>пространственных представлений с помощью учителя, по возможности. Выполняют упражнения с предметами после неоднократного показа по прямому указанию учителя</p>	<p>формирования пространственных представлений по показу учителя.</p> <p>Выполняют упражнения с предметами после показа учителем</p>
30	Ходьба по гимнастической скамейке парами	1	<p>Выполнение упражнений для развития мышц кистей рук и пальцев.</p> <p>Выполнение ходьбы по гимнастической скамейке парами управление равновесием, взаимодействие слаженно</p>	<p>Выполняют упражнения для развития мышц кистей рук и пальцев по показу учителя.</p> <p>Выполняют упражнения на равновесие по возможности</p>	<p>Выполняют упражнения для развития мышц кистей рук и пальцев по показу учителя.</p> <p>Выполняют упражнения на равновесие по показу учителя</p>
31	Ходьба по двум параллельно поставленным гимнастическим скамейкам	1	<p>Выполнение упражнений, сохраняя равновесие и преодолевая препятствия.</p> <p>Подвижная игра с бегом и прыжками</p>	<p>Выполняют упражнения на равновесие, преодолевают препятствия с помощью учителя.</p> <p>Участвуют в игре по инструкции учителя</p>	<p>Выполняют упражнения на равновесие, преодолевают препятствия по инструкции учителя.</p> <p>Играют в подвижную игру после инструкции учителя</p>

32	Расхождение вдвоем поворотом при встрече на гимнастической скамейке	1	Выполнение упражнений, сохраняя равновесие при выполнении упражнения на гимнастической скамейке	Выполняют упражнения на равновесие после неоднократного показа по прямому указанию учителя. Участвуют в игровых заданиях (в паре)	Выполняют упражнения на равновесие после показа учителем. Участвуют в соревновательной деятельности
33	Ходьба по гимнастической скамейке прямо, правым, левым боком с различными положениями рук, с мячом в руках, бросанием и ловлей мяча	1	Выполнение комплекса упражнений для утренней зарядки. Сохранение равновесия на ограниченной поверхности, выполняя передвижения, двигательные действия с мячом	Выполняют комплекс меньшее количество повторений. Выполняют ходьбу по гимнастической скамейке прямо, правым, левым боком с различными положениями рук после неоднократного показа по прямому указанию учителя	Выполняют комплекс упражнений по показу учителя. Выполняют ходьбу по гимнастической скамейке прямо, правым, левым боком с различными положениями рук самостоятельно
34	Комплекс упражнений с гимнастической скакалкой	1	Выполнение ходьбы с прыжками, доставая рукой ленточки. Выполнение общеразвивающих упражнений в колонне по одному в движении. Выполнение упражнений со скакалкой: удержание, складывание, завязывание скакалки. Выполнение прыжков через скакалку	Выполняют ходьбу по указанию учителя. Выполняют упражнения в движении наименьшее количество раз. Выполняют корректирующие упражнения после неоднократного показа по прямому указанию учителя. Выполняют доступные упражнения со скакалкой	Выполняют ходьбу по указанию учителя. Выполняют упражнения в движении по показу учителя. Выполняют корректирующие упражнения с предметом после показа учителя. Выполняют упражнения со скакалкой
35	Упражнения для формирования	1	Выполнение ходьбы по канату.	Выполняют упражнения на формирование правильной	Выполняют корректирующие упражнения после показа

	правильной осанки		Выполнение ходьбы с различными положениями рук за учителем и за направляющим, сохраняя правильную осанку Выполнение общеразвивающих упражнений с малыми мячами. Подвижная игра с бегом	осанки, ориентируясь на образец выполнения учителем (или на образец правильного выполнения обучающихся 2 группы). Выполняют упражнения с малыми мячами наименьшее количество раз. Участвуют в подвижной игре по показу и инструкции учителя	учителем. Выполняют упражнения с малыми мячами после показа учителем. Играют в подвижную игру по показу и инструкции учителя
36	Упражнения с малыми мячами	1	Выполнение бега в чередовании с ходьбой. Выполнение упражнений с малыми мячами: перекладывание, подбрасывание, перебрасывание мяча, бросание в пол, в стену и ловля его. Подвижная игра с элементами общеразвивающих упражнений	Выполняют бег в чередовании с ходьбой под контролем учителя. Выполняют упражнения с малыми мячами по прямому указанию учителя. Участвуют в подвижной игре по показу и инструкции учителя	Выполняют бег в чередовании с ходьбой. Выполняют упражнения с малыми мячами, ориентируясь на образец выполнения учителем. Играют в подвижную игру по показу и инструкции учителя
37	Стойка на одной ноге, другая согнута вперед, руки в различных исходных положениях	1	Выполнение построений в шеренгу, в колонну по одному. Освоение бега в медленном темпе, чередование ходьбы и бега.	Фиксируют внимание и воспринимают расположение зрительных пространственных опор - ориентиров для выполнения построений и перестроений. Выполняют бег и ходьбу,	Выполняют построение в шеренгу, в колонну по команде учителя, ориентируясь на зрительно-пространственные опоры. Выполняют упражнения на основные положения и движения рук, ног, головы,

			<p>Выполнение упражнений на основные положения и движения рук, ног, головы, туловища.</p> <p>Удержание равновесия во время выполнения упражнения.</p> <p>Коррекционная игра на развитие точности движений</p>	<p>ориентируясь на образец выполнения учителем и/или обучающимися 2 группы.</p> <p>Выполняют основные положения и движения рук, ног, головы, туловища с наименьшим количеством раз. Выполняют упражнения на равновесие с помощью учителя. Участвуют в подвижной игре по показу и инструкции учителя</p>	<p>туловища.</p> <p>Чередуют ходьбу с бегом, сохраняя темп, дистанцию во время движения, удерживая правильную осанку во время ходьбы.</p> <p>Выполняют упражнения на равновесие по показу учителя.</p> <p>Играют в подвижную игру после инструкции</p>
38	Упражнения с большим мячом	1	<p>Выполнение бега в чередовании с ходьбой.</p> <p>Выполнение упражнений с большим мячом: перекладывание, подбрасывание, перебрасывание мяча, бросание в пол, в стену и ловля его.</p> <p>Подвижная игра с прыжками</p>	<p>Выполняют бег в чередовании с ходьбой под контролем учителя.</p> <p>Выполняют упражнения с большим мячом по прямому указанию учителя.</p> <p>Участвуют в подвижной игре по показу и инструкции учителя</p>	<p>Выполняют бег в чередовании с ходьбой. Выполняют упражнения с большим мячом, ориентируясь на образец выполнения учителем.</p> <p>Играют в подвижную игру по показу и инструкции учителя</p>
39	Лазание вверх, вниз по гимнастической стенке, не пропуская реек	1	<p>Ознакомление с игровыми задания на построение и перестроения.</p>	<p>Выполняют ходьбу на носках, на пятках, на внутреннем и внешнем своде стопы.</p> <p>Выполняют комплекс утренней гимнастики ориентируясь на образец выполнения учителем и/или обучающимися 2 группы.</p> <p>Выполняют лазанье (с помощью учителя, по возможности самостоятельно) по</p>	<p>Выполняют игровые задания.</p> <p>Осваивают и выполняют ходьбу по прямой линии на носках, на пятках, на внутреннем и внешнем своде стопы с сохранением равновесия на ограниченной поверхности.</p> <p>Смотрят образец выполнения упражнения, слушают инструкцию учителя,</p>
40	Лазание вверх, вниз по гимнастической стенке, не пропуская реек	1	<p>Выполнение ходьбы в различном темпе.</p> <p>Освоение разновидностей ходьбы.</p> <p>Выполнение комплекса утренней гимнастики.</p>	<p>Выполняют лазанье (с помощью учителя, по возможности самостоятельно) по</p>	<p>Смотрят образец выполнения упражнения, слушают инструкцию учителя,</p>

			<p>Определение названия двигательному действию, названия оборудования.</p> <p>Выполнение правильного захвата рейки руками и правильной постановки стопы на гимнастическую стенку.</p> <p>Подвижная игра с прыжками</p>	<p>прямому указанию учителя.</p> <p>Участвуют в подвижной игре по показу и инструкции учителя</p>	<p>выполняют упражнения.</p> <p>Осваивают и используют игровые умения</p>
Игры - 4 часа					
41	<p>Правила ТБ на занятиях подвижными играми.</p> <p>Корректирующие игры: «Салки», «Мишка на льдине»</p>	1	<p>Беседа о правилах поведения на занятиях подвижными играми.</p> <p>Выполнение ходьбы со сменой положения рук.</p> <p>Выполнение упражнений для укрепления голеностопных суставов и стоп.</p>	<p>Слушают инструктаж, отвечают на вопросы односложно (да/нет) и зрительно воспринимают образец поведения на уроках физической культуры (техника безопасности).</p> <p>Выполняют ходьбу со сменой положения рук под контролем учителя.</p>	<p>Слушают инструктаж, отвечают на вопросы односложно (да/нет) и зрительно воспринимают образец поведения на уроках физической культуры (техника безопасности). Выполняют ходьбу со сменой положения рук по показу учителя.</p>
42	<p>Корректирующие игры: «Ловишки-хвостики», «Мишка на льдине».</p>	1	<p>Выполнение игровых упражнений в беге в различных направлениях, на скорость не наталкиваясь друг на друга, действуя по сигналу и согласно правилам игры</p>	<p>Выполняют упражнения наименьшее количество раз.</p> <p>Участвуют в различных видах игр по инструкции и по показу учителя, ориентируясь на поэтапный показ отдельных действий (при необходимости, повторный показ, дополнительная индивидуальная</p>	<p>Выполняют упражнения по инструкции и показу учителя.</p> <p>Участвуют в различных видах игр после инструкции и показа учителя</p>

				инструкция учителя)	
43	Коррекционные игры: «Воздушный шар», «Повтори движение»	1	Выполнение упражнений со скакалкой. Бросание и ловля мяча из разных положений, двумя руками, правой и левой рукой. Выполнение прыжков через скакалку на двух ногах	Выполняют упражнения со скакалкой по возможности. Осваивают и используют игровые умения. Осваивают прыжки через скакалку по возможности	Выполняют упражнения со скакалкой по показу учителя. Осваивают и используют игровые умения. Прыгают через скакалку на двух ногах
44	Подвижные игры с бегом: «Пустое место»	1	Выполнение различных видов ходьбы в колонне. Выполнение общеразвивающих упражнений с флажками. Ознакомление с переноской гимнастических матов. Выполнение прыжка в высоту. Подвижная игра с бегом на скорость	Выполняют ходьбу на носках, на пятках, на внутреннем своде стопы. Выполняют 5-6 упражнений с флажками. Выполняют прыжки после инструкции и неоднократного показа учителем (при необходимости: пошаговая инструкция учителя, пооперационный контроль выполнения действий). Участвуют в подвижной игре по показу и инструкции учителя	Выполняют ходьбу на носках, на пятках, на внутреннем и внешнем своде стопы. Выполняют комплекс упражнений с флажками. Выполняют прыжки после инструкции и показа учителя. Играют в подвижную игру после инструкции и показа учителя
Лыжная подготовка - 17 часов					
45	Техника безопасности и правила поведения на лыже	1	Беседа о правилах обращения с лыжным инвентарем и технике безопасности на занятиях лыжным спортом. Тренировочные	Слушают правила поведения на уроках лыжной подготовки, информацию о предупреждении травм и обморожений с опорой на наглядность (презентации, картинки, карточки), участвуют в беседе и отвечают на вопросы	Слушают правила поведения на уроках лыжной подготовки, информацию о предупреждении травм и обморожений с опорой на наглядность (презентации, картинки, карточки), участвуют в беседе и отвечают на вопросы

			упражнения в подготовке к занятию, выбор лыж и палок	учителя с опорой на визуальный план. Готовятся к занятию, выбирают лыжи и палки с помощью учителя	учителя. Готовятся к занятию, выбирают лыжи и палки
46	Совершенствование техники выполнения строевых команд и приемов	1	Тренировочные упражнения в подборе лыжного инвентаря и одежды к занятию. Выполнение строевые команд с лыжами и на лыжах, надевание и снятие лыж и палок	Готовятся к занятию, выбирают лыжи и палки с помощью учителя. Выполняют строевые команды по сигналу учителя	Готовятся к занятию, выбирают лыжи и палки. Выполняют строевые команды по сигналу учителя
47	Техники выполнения ступающего шага без палок и с палками	1	Построение в шеренгу с лыжами у ноги. Повторение безопасного способа переноски лыж при движении в колонне. Тренировочные упражнения на одевании лыжного инвентаря. Демонстрация ступающего шага. Выполнение ступающего шага: перекрестная координация движений рук и ног, перенос тяжести тела с одной ноги на другую, правильное положение туловища и головы	Выполняют построение с лыжами. Передвигаются в колонне по одному с лыжами на плече и под рукой, соблюдая дистанцию по сигналу учителя. Одевают лыжный инвентарь с помощью учителя. Передвигаются на лыжах ступающим шагом	Выполняют построение с лыжами. Передвигаются в колонне по одному с лыжами на плече и под рукой, соблюдая дистанцию по сигналу учителя. Одевают лыжный инвентарь. Передвигаются по лыжне ступающим шагом
48	Подготовка	1	Тренировочные	Одевают самостоятельно или с	Самостоятельно готовятся к

	инвентаря для занятий лыжами		упражнения в одевании и закреплении креплений.	помощью педагога форму для занятий лыжной подготовкой,	уроку физической культуры, подбирают лыжи и палки,
49	Подготовка инвентаря для занятий лыжами	1	Выполнение построений с лыжами в шеренгу. Передвижение с лыжами в колонну по одному с соблюдением техники безопасности. Передвижение ступающим шагом	подбирают лыжи и палки с помощью учителя, передвигаются к месту занятий	передвигаются к месту занятий. Выполняют передвижение ступающим шагом
50	Построение в шеренгу по одному с лыжами в руках	1	Определение своего места в строю, построение в шеренгу, выполнение команд с лыжами в руках. Передвижение ступающим шагом	Выполняют строевые действия с лыжами по сигналу учителя, передвигаются к месту занятий под контролем учителя.	Выполняют строевые действия по сигналу учителя, передвигаются к месту занятий, соблюдая технику безопасности при передвижении в колонне с лыжами. Передвигаются ступающим шагом по лыжне
51	Передвижение в колонне по одному с лыжами в руках	1	Выполнение построений с лыжами в шеренгу. Передвижение с лыжами в колонну по одному с соблюдением техники безопасности.	Выполняют строевые команды с лыжами. Передвигаются колонне по одному с лыжами в руках	Выполняют строевые команды с лыжами по сигналу учителя. Передвигаются колонне по одному с лыжами в руках.
52	Передвижение в колонне по одному с лыжами в руках	1	Передвижение ступающим шагом Сохранение дистанции в колонне с лыжами в руках		Выполняют передвижение ступающим шагом
53	Передвижение в колонне по одному на лыжах без палок	1	Выполнение построений с лыжами и передвижение к месту	Выполняют строевые команды с лыжами и строевые действия на лыжах по образцу.	Выполняют строевые команды с лыжами и строевые действия на лыжах. Выполняют

			занятий. Передвижение в колонне по одному без палок, сохраняя безопасную дистанцию	Выполняют передвижение в колонне по одному на лыжах без палок наименьшее количество раз	передвижение в колонне по одному на лыжах без палок
54	Ходьба на лыжах ступающим шагом без палок по кругу друг за другом	1	Выполнение построений с лыжами в шеренгу. Передвижение с лыжами в колонну по одному с соблюдением техники безопасности. Выполнение передвижений на лыжах ступающим шагом, сохраняя равновесии, правильно вставать после падения. Выполнение спуска с горы на лыжах и подъема ступающим шагом	Выполняют строевые команды с лыжами. Передвигаются колонне по одному с лыжами в руках. Передвигаются на лыжах ступающим шагом	Выполняют строевые команды с лыжами по сигналу учителя. Передвигаются колонне по одному с лыжами в руках. Передвигаются на лыжах ступающим, скользящим шагом. Выполняют спуск с горы на лыжах и подъем ступающим шагом
55	Ходьба на лыжах ступающим шагом без палок по кругу друг за другом	1			
56	Ходьба на лыжах ступающим шагом без палок по кругу друг за другом	1			
57	Ходьба на лыжах ступающим шагом без палок по кругу друг за другом	1			
58	Ходьба на лыжах ступающим шагом без палок по кругу друг за другом	1			
59	Прохождение отрезков на время от 200 до 300 м	1	Построение в шеренгу с лыжами у ноги. Повторение безопасного способа переноски лыж при движении в колонне. Одевание лыжного инвентаря.	Выполняют построение с лыжами. Передвигаются в колонне по одному с лыжами на плече и под рукой, соблюдая дистанцию по сигналу учителя. Одевают лыжный инвентарь с	Выполняют построение с лыжами. Передвигаются в колонне по одному с лыжами на плече и под рукой, соблюдая дистанцию по сигналу учителя. Одевают лыжный инвентарь.

			Прохождение на лыжах отрезков на скорость	помощью учителя. Осваивают выполнение попеременного двухшажного хода (по возможности) после инструкции и неоднократного показа учителя (при необходимости: пошаговая инструкция учителя, пооперационный контроль выполнения действий)	Выполняют попеременный двухшажный ход после инструкции и показа учителя
60	Прохождение на лыжах за урок от 0,5 до 0,6 км	1	Выполнение построений с лыжами в шеренгу. Передвижение с лыжами в колонну по одному с соблюдением техники безопасности. Преодоление дистанции в быстром темпе за урок	Выполняют строевые команды с лыжами. Передвигаются колонне по одному с лыжами в руках. Преодолевают дистанцию в произвольном темпе	Выполняют строевые команды с лыжами по сигналу учителя. Передвигаются колонне по одному с лыжами в руках. Преодолевают дистанцию в быстром темпе
61	Прохождение на лыжах за урок от 0,5 до 0,6 км	1			
62	Прохождение на лыжах за урок от 0,5 до 0,6 км	1			
Игры – 22 часа					
63	Техника безопасности и правила поведения на подвижных играх	1	Беседа о правилах поведения и предупреждения травматизма во время занятий физическими упражнениями. Выполнение комплекса упражнений для утренней зарядки. Подвижная игра с бегом и прыжками	Отвечают на вопросы односложно. Выполняют упражнения наименьшее количество раз. Выполняют упражнения с мячом по инструкции и по показу учителя, ориентируясь на поэтапный показ отдельных действий и операций в последовательности их выполнения, под	Отвечают на вопросы предложениями. Выполняют комплекс упражнений по показу и инструкции учителя. Играют в подвижную игру после инструкции учителя

				пооперационным (пошаговым) контролем учителя (при необходимости)	
--	--	--	--	--	--

64	Значение утренней гимнастики	1	Выполнение поворотов на месте налево и направо переступанием. Выполнение ритмичной ходьбы с сохранение заданного темпа ходьбы. Выполнение общеразвивающих упражнений типа «зарядка». Подвижная игра с бегом	Выполняют простые виды построений, осваивают на доступном уровне строевые действия в шеренге и колонне (с помощью учителя). Выполняют ходьбу с изменением скорости. Выполняют практические задания с заданным параметрами (составляют комплекс утренней гимнастики) с помощью педагога. Участвуют в подвижной игре по инструкции и показу учителя, ориентируясь на поэтапный показ отдельных действий.	Выполняют построения и перестроения в шеренгу, колонну, осваивают действия в шеренге и колонне. Выполняют ходьбу с изменением скорости. Выполняют практические задания с заданным параметрами (составляют комплекс утренней гимнастики). Участвуют в различных видах игр после инструкции и показа учителя
65	Игры с элементами общеразвивающих упражнений	1	Выполнение ходьбы с хлопками. Выполнение упражнений с волейбольным мячом. Подвижная игра на повторение движений педагога или ведущего, действие по сигналу, согласно правилам игры	Выполняют ходьбу, ориентируясь на образец выполнения учителем. Выполняют 3-4 упражнения с мячом. Осваивают и используют игровые умения	Выполняют ходьбу по показу учителя. Выполняют упражнения по инструкции учителя. Осваивают и используют игровые умения
66	Игра с бросанием и ловлей мяча: «Бросить и поймать»	1	Выполнение бега в чередовании с ходьбой в колонне по одному. Построение в круг и выполнение	Выполняют бег в чередовании с ходьбой в колонне по одному под контролем педагога. Выполняют построение в круг с помощью учителя.	Выполняют бег в чередовании с ходьбой в колонне по одному. Отвечают на вопросы целым предложением. Выполняют построение в круг и

			<p>общеразвивающих упражнений типа «зарядка».</p> <p>Подвижная игра в подбрасывании мяча, ловли его и быстром беге</p>	Участвуют в игре по инструкции	<p>комплекс утренней зарядки по инструкции учителя.</p> <p>Осваивают и используют игровые умения</p>
67	Подвижные игры с бегом: «Пустое место»	1	<p>Выполнение различных видов ходьбы в колонне.</p> <p>Выполнение общеразвивающих упражнений с флажками.</p> <p>Ознакомление с переноской гимнастических матов.</p> <p>Выполнение прыжка в высоту.</p> <p>Подвижная игра с бегом на скорость</p>	<p>Выполняют ходьбу на носках, на пятках, на внутреннем своде стопы.</p> <p>Выполняют 5-6 упражнений с флажками.</p> <p>Выполняют прыжки после инструкции и неоднократного показа учителем (при необходимости: пошаговая инструкция учителя, пооперационный контроль выполнения действий).</p> <p>Участвуют в подвижной игре по показу и инструкции учителя</p>	<p>Выполняют ходьбу на носках, на пятках, на внутреннем и внешнем своде стопы.</p> <p>Выполняют комплекс упражнений с флажками.</p> <p>Выполняют прыжки после инструкции и показа учителя.</p> <p>Играют в подвижную игру после инструкции и показа учителя</p>
68	Эстафеты с предметами	1	<p>Подвижная игра с элементами перестроений.</p> <p>Выполнение бега в чередовании с ходьбой.</p> <p>Выполнение комплекса общеразвивающих упражнений.</p> <p>Эстафета с предметами</p>	<p>Выполняют бег в чередовании с ходьбой в колонне по одному под контролем педагога.</p> <p>Участвуют в соревновательной деятельности по возможности (участвуют в эстафете)</p>	<p>Выполняют бег в чередовании с ходьбой в колонне по одному.</p> <p>Участвуют в соревновательной деятельности (участвуют в эстафете)</p>
69	Игры с метанием мяча	1	<p>Ходьба с хлопками.</p> <p>Выполнение упражнений</p>	<p>Выполняют ходьбу, ориентируясь на образец</p>	<p>Выполняют ходьбу по показу учителя.</p>

	«Подвижная цель», «Обгони мяч»		с волейбольным мячом. Подвижные игры на выполнение передачи – ловли мяча, согласование свои действия с действиями других игроков, соизмерение бросков с расстоянием до цели	выполнения учителем. Выполняют 5-6 упражнения с мячом. Осваивают и используют игровые умения	Выполняют упражнения по инструкции учителя. Осваивают и используют игровые умения
70	Подвижные игры на развитие основных движений- прыжков: «Волк во рву», «Рыбаки и рыбки»	1	Выполнение медленного бега с сохранением правильной осанки. Выполнение общеразвивающих упражнений с маленькими мячами. Выполнение прыжков на одной ноге на месте и с продвижением. Подвижные игры на взаимодействие согласно правилам игры, перепрыгивание через препятствия	Удерживают правильное положение тела во время бега (пооперационный контроль выполнения действий). Смотрят образец выполнения упражнения, слушают инструкцию учителя, выполняют упражнения с предметом по показу. Участвуют в подвижной игре под контролем учителя	Удерживают правильное положение тела во время бега. Смотрят образец выполнения упражнения, слушают инструкцию учителя, выполняют упражнения с предметом. Участвуют в различных видах игр после инструкции и показа учителя
71	Эстафета с мячом	1	Выполнение ходьбы змейкой, в полуприседе. Чередование бега и ходьбы по сигналу. Выполнение броска набивного мяча (вес до 1 кг) различными способами двумя	Удерживают правильное положение тела во время ходьбы (с помощью учителя). Выполняют чередование бега и ходьбы. Бросают набивной мяч из различных исходных положений меньшее количество раз.	Выполняют ходьбу змейкой, в полуприседе. Выполняют чередование бега и ходьбы. Бросают набивной мяч из различных исходных положений. Осваивают и используют

			руками. Эстафеты на взаимодействие с товарищами	Осваивают и используют игровые умения	игровые умения
--	--	--	--	--	----------------

72	Игры и строевые упражнения: «Воробы и вороны»	1	Выполнение комплекса упражнений в движении. Выполнение упражнений на сохранение равновесия в ходьбе. Выполнение игровых действия соблюдая правила игры	Выполняют комплекс упражнений наименьшее количество раз. Выполняют ходьбу по линии на носках, на пятках с различными положениями рук по показу учителя. Осваивают и используют игровые умения	Выполняют комплекс упражнений по показу учителя. Выполняют ходьбу по линии на носках, на пятках с различными положениями рук. Осваивают и используют игровые умения
73	Игры на развитие внимания, памяти, точности движений: «Школа мяча»	1	Выполнение упражнений со скакалкой. Бросание и ловля мяча из разных положений, двумя руками, правой и левой рукой. Выполнение прыжков через скакалку на двух ногах.	Выполняют упражнения со скакалкой по возможности. Осваивают и используют игровые умения. Осваивают прыжки через скакалку по возможности	Игры на развитие внимания, памяти, точности движений: «Школа мяча»
74	Эстафеты на развитие координации	1	Подвижная игра с элементами перестроений. Выполнение бега в чередовании с ходьбой. Выполнение комплекса общеразвивающих упражнений. Эстафета с предметами	Выполняют бег в чередовании с ходьбой в колонне по одному под контролем педагога. Участвуют в соревновательной деятельности по возможности (участвуют в эстафете)	Выполняют бег в чередовании с ходьбой в колонне по одному. Участвуют в соревновательной деятельности (участвуют в эстафете)
75	Передача предметов	1	Выполняют ходьбу с прыжками, доставая рукой ленточки. Выполнение общеразвивающих	Выполняют ходьбу по указанию учителя. Выполняют упражнения в движении наименьшее количество раз.	Выполняют ходьбу по указанию учителя. Выполняют упражнения в движении по показу учителя. Выполняют корригирующие упражнения с

			упражнений в колонне по одному в движении. Выполнение упражнений со скакалкой: удержание, складывание, завязывание скакалки. Игровые задания в передаче предметов	Выполняют корректирующие упражнения после неоднократного показа по прямому указанию учителя. Выполняют игровые задания в передаче предметов с помощью учителя	предметом после показа учителя. Выполняют игровые задания в передаче предметов
76	Переноска предметов, спортивного инвентаря	1	Выполнение бега в чередовании с ходьбой. Выполнение комплекса общеразвивающих упражнений. Освоение правил переноски предметов и спортивного инвентаря	Выполняют бег в чередовании с ходьбой в колонне по одному под контролем педагога. Осваивают и используют игровые умения	Выполняют ходьбу по указанию учителя. Выполняют упражнения в движении по показу учителя. Осваивают и используют игровые умения
77	Подвижная игра на развитие основных движений- лазания: «Перелет птиц»	1	Подвижная игра с элементами залезания на оборудование приподнятое над полом (землей), лазания по гимнастической стенке, ориентирование в пространстве по сигналу	Участвуют в различных видах игр по инструкции и по показу учителя, ориентируясь на поэтапный показ отдельных действий (при необходимости, повторный показ, дополнительная индивидуальная инструкция	Участвуют в различных видах игр после инструкции и показа учителя
78	Удары мяча о пол, о стенку и ловля его двумя руками	1	Выполнение бега в чередовании с ходьбой в колонне по одному. Построение в круг и выполнение	Выполняют бег в чередовании с ходьбой в колонне по одному под контролем педагога. Выполняют построение в	Выполняют бег в чередовании с ходьбой в колонне по одному. Отвечают на вопросы целым предложением. Выполняют построение в круг и

			<p>общеразвивающих упражнений типа «зарядка».</p> <p>Подвижная игра в подбрасывании мяча, ловли его и быстром беге</p>	<p>круг с помощью учителя.</p> <p>Участвуют в игре по инструкции</p>	<p>комплекс утренней зарядки по инструкции учителя.</p> <p>Осваивают и используют игровые умения</p>
79	<p>Перекатывание мяча вперед, вправо, влево, стоя, сидя</p>	1	<p>Выполнение ходьбы с прыжками, доставая рукой ленточки.</p> <p>Выполнение общеразвивающих упражнений в колонне по одному в движении.</p> <p>Выполнение упражнений со скакалкой: удержание, складывание, завязывание скакалки.</p> <p>Игровые задания в перекатывании мяча</p>	<p>Выполняют ходьбу по указанию учителя.</p> <p>Выполняют упражнения в движении наименьшее количество раз.</p> <p>Выполняют коррегирующие упражнения после неоднократного показа по прямому указанию учителя.</p> <p>Выполняют игровые задания в перекатывании мяча</p>	<p>Выполняют ходьбу по указанию учителя. Выполняют упражнения в движении по показу учителя. Владеют элементарными сведениями по овладению игровыми умениями</p>
80	<p>Эстафета с мячом</p>	1	<p>Подвижная игра с элементами перестроений.</p> <p>Выполнение бега в чередовании с ходьбой.</p> <p>Выполнение комплекса общеразвивающих упражнений.</p> <p>Эстафета с предметами</p>	<p>Выполняют бег в чередовании с ходьбой в колонне по одному под контролем педагога.</p> <p>Участвуют в соревновательной деятельности по возможности (участвуют в эстафете)</p>	<p>Выполняют бег в чередовании с ходьбой в колонне по одному.</p> <p>Участвуют в соревновательной деятельности (участвуют в эстафете)</p>
81	<p>Подвижные игры на развитие основных движений - перелезания: «Наседка и</p>	1	<p>Построение в шеренгу, колонну, с изменением места построения, выполнение ходы и бега между различными ориентирами.</p>	<p>Выполняют по показу учителя упражнения для формирования пространственных представлений с помощью</p>	<p>Выполняют по показу учителя упражнения для формирования пространственных представлений по показу учителя.</p>

	цыплята», «Зайцы, сторож и Жучка»		Выполнение упражнений с обручем.	учителя, по возможности. Выполняют упражнения с предметами после неоднократного показа по прямому указанию учителя. Осваивают и используют игровые умения	Выполняют упражнения с предметами после показа учителем. Осваивают и используют игровые умения
82	Подвижные игры на развитие основных движений - перелезания: «Наседка и цыплята», «Зайцы, сторож и Жучка»	1	Перелезание через препятствия различным способом в зависимости от высоты	Удерживают правильное положение тела во время ходьбы (с помощью учителя). Выполняют чередование бега и ходьбы. Бросают набивной мяч из различных исходных положений меньшее количество раз. Осваивают и используют игровые умения	Выполняют ходьбу змейкой, в полуприседе. Выполняют чередование бега и ходьбы. Бросают набивной мяч из различных исходных положений. Осваивают и используют игровые умения
	Эстафета с мячом	1	Выполнение ходьбы змейкой, в полуприседе. Чередование бега и ходьбы по сигналу. Выполнение броска набивного мяча (вес до 1 кг) различными способами двумя руками. Эстафеты на взаимодействие с товарищами	Выполняют ходьбу с упражнениями для рук в чередовании с другими движениями по показу учителя. Участвуют в различных видах игр по инструкции и по показу учителя, ориентируясь на поэтапный показ отдельных действий (при необходимости, повторный показ,	Выполняют ходьбу с упражнениями для рук в чередовании с другими движениями. Участвуют в различных видах игр после инструкции и показа учителя
83	Подвижная игра «Филин и пташки»	1	Выполнение ходьбы с упражнениями для рук в чередовании с другими движениями. Выполнение непрерывного бега в среднем темпе. Подвижная игра на выполнение прыгиваний с предметов, приподнятых над землей, быстрое ориентирование в пространстве, взаимодействие		

			согласно правилам игры	дополнительная индивидуальная инструкция учителя)	
Легкая атлетика - 19 часов					
84	Правила поведения на уроках физической культуры (техника безопасности). Ходьба в медленном, среднем темпе, в полуприседе, с различными положениями рук	1	Выполнение построения в шеренгу и сдача рапорта дежурным. Выполнение ходьбы, сохраняя правильную осанку. Выполнение комплекса утренней гимнастики. Выполнение бега в медленном темпе. Выполнение прыжков через шнур, начерченную линию. Подвижная игра с бросанием мяча	Выполняют построение по показу учителя. Выполняют ходьбу (под контролем учителя). Выполняют общеразвивающие упражнения после неоднократного показа по прямому указанию учителя. Выполняют медленный бег за наиболее физически развитым обучающимся из 2 группы, ориентируясь на его пример. Осваивают и используют игровые умения	Выполняют построение по сигналу учителя. Осваивают и выполняют ходьбу в медленном, среднем темпе, в полуприседе, с различными положениями рук. Выполняют общеразвивающие упражнения после показа учителя. Выполняют медленный бег. Осваивают и используют игровые умения
85	Метание большого мяча двумя руками из - за головы.	1	Выполнение бега по коридорчику. Принятие правильного положение во время метания, выполнение метания большого мяча способом из-за головы. Подвижная игра с бегом	Выполняют бег по коридорчику с помощью учителя. Метают большой мяч двумя руками из-за головы, ориентируясь на образец выполнения учителем и/или обучающимися 2 группы. Участвуют в подвижной игре по инструкции учителя	Выполняют метание большого мяча двумя руками из-за головы после инструкции учителя. Участвуют в игре после инструкции учителя
86	Бег с преодолением	1	Выполнение ходьбы с	Выполняют ходьбу с	Выполняют ходьбу с

	простейших препятствий		изменением направлений по ориентирам и командам учителя. Выполнение бега с преодолением простейших препятствий. Подвижная игра с метанием	изменением направлений по ориентирам и командам учителя. Выполняют бег с преодолением простейших препятствий. Осваивают и используют игровые умения	изменением направлений по ориентирам и командам учителя. Выполняют бег с преодолением простейших препятствий. Осваивают и используют игровые умения
87	Метание теннисного мяча на дальность	1	Выполнение ходьбы в колонне по одному с различными заданиями для рук.	Выполняют ходьбу, ориентируясь на образец выполнения учителем и/или обучающимися 2 группы.	Выполняют ходьбу по указанию учителя. Выполняют комплекс упражнений по показу учителя.
88	Метание теннисного мяча на дальность	1	Выполнение комплекса упражнений для укрепления туловища.	Выполняют 3-4 упражнения комплекса.	Выполняют метание на дальность после инструкции и показа учителя
89	Метание теннисного мяча на дальность	1	Демонстрация стойки и техники метания мяча. Освоение правильного удержания мяча, ориентирование в пространстве, соразмерение своих усилий Выполнение метания на дальность сильнейшей рукой	Выполняют метание на дальность, ориентируясь на образец выполнения учителем и/или обучающимися 2 группы	
90	Метание теннисного мяча левой, правой рукой с места в горизонтальную цель	1	Выполнение бега по прямой в шеренге. Выполнение общеразвивающих упражнений.	Выполняют бег под контролем учителя. Выполняют 3-5 упражнения. Выполняют различные виды метания теннисных мячей после инструкции и неоднократного показа учителя.	Выполняют бег после инструкции, ориентируясь на зрительно-пространственные опоры. Выполняют захват и удержание теннисных мячей для метания после инструкции и показа учителя. Играют в подвижную игру после инструкции учителя
91	Метание теннисного мяча левой, правой рукой с места в горизонтальную	1	Ознакомление с названием мяча для метания. Демонстрация стойки и техники метания мяча.		

	цель		Освоение правильного захвата, стойки и произвольного метания теннисного мяча в цель. Игры с элементами общеразвивающих упражнений	Участвуют в подвижной игре по показу и инструкции учителя	
92	Прыжок в длину с места	1	Выполнение ходьбы в медленном и быстром темпе.	Выполняют ходьбу в медленном и быстром темпе.	Выполняют ходьбу в медленном и быстром темпе.
93	Прыжок в длину с места	1	Выполнение медленного бега. Демонстрация прыжка в длину с места.	Выполняют прыжки после инструкции и неоднократного показа учителя (при необходимости: пошаговая инструкция учителя, пооперационный контроль выполнения действий), прыгают на толчком одной или двумя ногами с места.	Выполняют прыжки после инструкции и показа учителя.
94	Прыжок в длину с места	1	Выполнение прыжка технически правильно, отталкиваясь и приземляясь. Выполнение беговых упражнений. Метание с места в горизонтальную цель	Осваивают метание с места в горизонтальную цель, ориентируясь на образец выполнения	Выполняют метание с места в горизонтальную цель
95	Прыжки с ноги на ногу до 10-15 м	1	Выполнение ходьбы на носках, на пятках. Выполнение бега в среднем темпе с переходом на ходьбу. Выполнение многоскоков. Подвижная игра на передачу мячей в колоннах	Выполняют ходьбу в умеренном темпе на носках, на пятках. Перепрыгивают с ноги на ногу на отрезках. Осваивают и используют игровые умения	Выполняют ходьбу в умеренном темпе на носках, на пятках. Перепрыгивают с ноги на ногу на отрезках. Осваивают и используют игровые умения

96	Прыжки через скакалку на двух, на одной ноге	1	Выполнение ходьбы с различным положением рук. Выполнение беговых упражнений. Пробегание под скакалкой, перешагивание, перепрыгивание с одной ноги на другую, перепрыгивание на двух ногах через медленно вращающуюся скакалку вперед, с промежуточным подскоком. Подвижная игра с элементами общеразвивающих упражнений	Выполняют ходьбу с различным положением рук по показу и инструкции учителя. Выполняют прыжки через скакалку на двух ногах. Участвуют в игре по инструкции учителя	Выполняют ходьбу с различным положением рук по показу и инструкции учителя. Выполняют прыжки через скакалку на двух, на одной ноге. Играют в подвижную игру после инструкции учителя
97	Круговые эстафеты до 20 м	1	Подвижная игра с элементами перестроений.	Выполняют бег в чередовании с ходьбой в колонне по одному под контролем педагога.	Выполняют бег в чередовании с ходьбой в колонне по одному.
98	Круговые эстафеты до 20 м	1	Выполнение бега в чередовании с ходьбой. Выполнение комплекса общеразвивающих упражнений. Эстафета на скорость	Участвуют в соревновательной деятельности по возможности (участвуют в эстафете)	Участвуют в соревновательной деятельности (участвуют в эстафете)
99	Высокий старт 30 м	1	Выполнение ходьбы со сменой положения рук.	Выполняют ходьбу со сменой положения рук под контролем учителя.	Выполняют ходьбу со сменой положения рук по показу учителя.
100	Высокий старт 30 м	1	Выполнение упражнений для укрепления голеностопных суставов и стоп. Ускорение на дистанции в 30 м, ознакомление с понятием высокий старт	Выполняют бег с высокого старта, ориентируясь на образец выполнения учителем и/или обучающимися 2 группы	Выполняют упражнения по инструкции и показу учителя. Выполняют бег с высокого старта после инструкции и показа учителя

101	Медленный бег до 1-2 мин	1	Выполнение различных видов ходьбы в колонне.	Выполняют различные виды ходьбы в колонне по показу учителя.	Выполняют различные виды ходьбы по указанию учителя.
102	Медленный бег до 1-2 мин	1	Выполнение общеразвивающих упражнений с малыми мячами. Выполнение бега по длинной дистанции, технически правильное удерживание корпуса и рук в медленном беге в сочетании с дыханием	Выполняют упражнения с малыми мячами наименьшее количество раз. Выполняют медленный бег в чередовании с ходьбой	Выполняют упражнения с малыми мячами по показу учителя. Выполняют медленный бег

4 класс

№	Тема предмета	Кол-во часов	Программное содержание	Дифференциация видов деятельности	
				Минимальный уровень	Достаточный уровень
Легкая атлетика– 17 часов					
1	Предупреждение травм во время занятий	1	Беседа о соблюдение техники безопасности во время выполнения упражнений. Переодевание в спортивную форму и обувь на урок. Выполнение 3-4 упражнений утренней гимнастики. Игра по выбору детей	Отвечают на вопросы по прослушанному материалу с опорой на визуальный план (с использованием системы игровых, сенсорных поощрений). Готовятся к уроку, опираясь на образец выполнения обучающегося 2 группы. Участвуют в подвижной игре по инструкции и показу учителя	Отвечают на вопросы по прослушанному материалу целыми предложениями. Самостоятельно готовятся к уроку. Выполняют упражнения по показу обучающегося. Играют в подвижную игру после инструкции учителя

2	Понятия о предварительной и исполнительной командах	1	<p>Построение в шеренгу. Определение видов команд. Повторение строевых действий в соответствии с командой.</p> <p>Бег в медленном темпе в колонне по одному.</p> <p>Выполнение комплекса утренней гимнастики.</p> <p>Выполнение прыжков на двух ногах на месте, с продвижением вперед, в стороны.</p> <p>Коррекционная игра</p>	<p>Выполняют построение по показу учителя.</p> <p>Зрительно воспринимают образец выполнения и соотносят с голосовым (звуковым) сигналом предварительную и исполнительную команды. Выполняют медленный бег за наиболее физически развитым обучающимся из 2 группы, ориентируясь на его пример.</p> <p>Прыгают на двух ногах на месте, с продвижением вперед, в стороны.</p> <p>Участвуют в игре по инструкции учителя</p>	<p>Выполняют построения и перестроения по сигналу учителя.</p> <p>Ориентируются на образец выполнения предварительной и исполнительной команд.</p> <p>Выполняют медленный бег.</p> <p>Прыгают на двух ногах на месте, с продвижением вперед, в стороны.</p> <p>Играют в подвижную игру после инструкции учителя</p>
3	Ходьба в медленном, среднем темпе, в полуприседе, с различными положениями рук	1	<p>Выполнение построения в шеренгу и сдача рапорта дежурным.</p> <p>Закрепление ходьбы, сохраняя правильное положение тела.</p> <p>Выполнение комплекса утренней гимнастики.</p>	<p>Выполняют построение по показу учителя.</p> <p>Выполняют ходьбу (под контролем учителя). Выполняют общеразвивающие упражнения после неоднократного показа по прямому указанию учителя.</p>	<p>Выполняют построение по сигналу учителя.</p> <p>Осваивают и выполняют ходьбу в медленном, среднем темпе, в полуприседе, с различными положениями рук.</p>
4	Ходьба в медленном, среднем темпе, в полуприседе, с различными положениями рук	1	<p>Выполнение бега в медленном темпе 80-100 м.</p> <p>Выполнение прыжков через шнур, начерченную линию.</p> <p>Подвижная игра с бросанием мяча</p>	<p>Выполняют медленный бег за наиболее физически развитым обучающимся из 2 группы, ориентируясь на его пример.</p> <p>Осваивают и используют игровые умения</p>	<p>Выполняют общеразвивающие упражнения после показа учителя.</p> <p>Выполняют медленный бег.</p> <p>Осваивают и используют игровые умения</p>
5	Бег с изменением темпа	1	<p>Выполнение сдачи рапорта.</p> <p>Закрепление выполнения бега в колонне правильно держа туловище, работая руками,</p>	<p>Выполняют строевые действия по пошаговой/ поэтапной инструкции педагога.</p> <p>Удерживают правильное положение</p>	<p>Выполняют по показу учителя упражнения для развития переключаемости движений.</p>

		<p>ставя стопу на носок, свободно двигаясь.</p> <p>Выполнение общеразвивающих упражнений со скакалкой.</p> <p>Коррекционная игра</p>	<p>тела во время бега (с помощью учителя, при необходимости пошаговая инструкция учителя).</p> <p>Смотрят образец выполнения упражнения, слушают инструкцию учителя, выполняют упражнения с предметом по показу. Участвуют в игре по инструкции учителя</p>	<p>Удерживают правильное положение тела во время бега.</p> <p>Смотрят образец выполнения упражнения, слушают инструкцию учителя, выполняют упражнения с предметом.</p> <p>Играют в подвижную игру после инструкции учителя</p>
--	--	--	---	--

6	Прыжки на месте, с продвижением вперед, в сторону, назад на одной ноге	1	Выполнение медленного бега с сохранением правильной осанки. Выполнение общеразвивающих упражнений с малыми мячами. Выполнение прыжков на одной ноге на месте и с продвижением. Метание мяча в цель. Подвижная игра с элементами бега и ведением и бросками волейбольного мяча	Удерживают правильное положение тела во время бега (пооперационный контроль выполнения действий). Смотрят образец выполнения упражнения, слушают инструкцию учителя, выполняют упражнения с предметом по показу. Осваивают и используют игровые умения	Удерживают правильное положение тела во время бега. Смотрят образец выполнения упражнения, слушают инструкцию учителя, выполняют упражнения с предметом. Осваивают и используют игровые умения
7	Беговые упражнения	1	Выполнение ходьбы с изменением скорости. Выполнение бега в заданном направлении. Ознакомление с названием беговых упражнений и их выполнение. Эстафета с бегом	Выполняют ходьбу с изменением скорости. Выполняют различные виды бега: на носках, с высоким подниманием бедра и захлестыванием голени назад. Осваивают беговые упражнения выполняя на уменьшенном расстоянии. Участвуют в соревновательной деятельности	Выполняют ходьбу с изменением скорости. Выполняют различные виды бега: на носках, с высоким подниманием бедра и захлестыванием голени назад. Выполняют беговые упражнения. Участвуют в соревновательной деятельности
8	Прыжки с ноги на ногу до 10-15 м	1	Выполнение ходьбы на носках, на пятках. Выполнение бега в среднем темпе с переходом на ходьбу. Выполнение многоскоков. Подвижная игра на передачу	Выполняют ходьбу в умеренном темпе на носках, на пятках. Перепрыгивают с ноги на ногу на отрезках. Осваивают и используют игровые умения	Выполняют ходьбу в умеренном темпе на носках, на пятках. Перепрыгивают с ноги на ногу на отрезках. Осваивают и используют

			мячей в колоннах		игровые умения
9	Ускорения до 30 м	1	Выполнение ходьбы перекатом с пятки на носок. Чередование бега и ходьбы на расстоянии. Повторение низкого старта, пробегание с максимальной возможной скоростью и по возможности не снижение ее до финиша. Коррекционная подвижная игра	Выполняют ходьбы перекатом с пятки на носок. Выполняют бег с низкого старта. Участвуют в игре по инструкции учителя	Выполняют ходьбы перекатом с пятки на носок. Выполняют бег с низкого старта. Играют в подвижную игру после инструкции учителя
10	Прыжки через скакалку на двух, на одной ноге	1	Выполнение ходьбы с различным положением рук. Выполнение беговых упражнений. Пробегание под скакалкой, перешагивание, перепрыгивание с одной ноги на другую, перепрыгивание на двух ногах через медленно вращающуюся скакалку вперед, с промежуточным подскоком. Подвижная игра с элементами общеразвивающих упражнений	Выполняют ходьбу с различным положением рук по показу и инструкции учителя. Выполняют прыжки через скакалку на двух ногах. Участвуют в игре по инструкции учителя	Выполняют ходьбу с различным положением рук по показу и инструкции учителя. Выполняют прыжки через скакалку на двух, на одной ноге. Играют в подвижную игру после инструкции учителя
11	Бег с преодолением простейших препятствий	1	Выполнение ходьбы с изменением направлений по ориентирам и командам учителя. Выполнение бега с преодолением простейших препятствий. Подвижная игра с метанием	Выполняют ходьбу с изменением направлений по ориентирам и командам учителя. Выполняют бег с преодолением простейших препятствий. Осваивают и используют игровые умения	Выполняют ходьбу с изменением направлений по ориентирам и командам учителя. Выполняют бег с преодолением простейших препятствий. Осваивают и используют

					игровые умения
12	Челночный бег 3x10 м	1	Выполнение ходьбы с перешагиванием через большие мячи с высоким подниманием бедра. Выполнение беговых упражнений. Выполнение челночного бега, демонстрация техники высокого старта. Метание мячей с места левой и правой рукой	Выполняют ходьбу с перешагиванием через большие мячи с высоким подниманием бедра по показу учителя. Выполняют челночный бег 3x10 м. Выполняют метание мячей с места левой и правой рукой	Выполняют ходьбу с перешагиванием через большие мячи с высоким подниманием бедра по инструкции учителя. Выполняют челночный бег 3x10 м. Метают мячи с места левой и правой рукой
13	Прыжок в глубину	1	Выполнение ходьбы в медленном и быстром темпе. Выполнение медленного бега. Выполнение прыжка технически правильно, отталкиваясь и приземляясь. Выполнение беговых упражнений. Метание с места в горизонтальную цель	Выполняют ходьбу в медленном и быстром темпе. Выполняют прыжки после инструкции и неоднократного показа учителя (при необходимости: пошаговая инструкция учителя, пооперационный контроль выполнения действий), прыгают на двух ногах на месте. Осваивают метание с места в горизонтальную цель, ориентируясь на образец выполнения	Выполняют ходьбу в медленном и быстром темпе. Выполняют прыжки после инструкции и показа учителя. Выполняют метание с места в горизонтальную цель
14	Прыжок с 3-5 беговых шагов в длину с разбега	1	Выполнение ходьбы с упражнениями для рук в чередовании с другими движениями. Выполнение непрерывного бега в среднем темпе. Демонстрация техники прыжка с разбега: правильно разбегаюсь, сильно отталкиваясь	Выполняют ходьбу с упражнениями для рук в чередовании с другими движениями по показу учителя. Прыгают в длину с небольшого разбега. Выполняют метание после инструкции и неоднократного показа учителя	Выполняют ходьбу с упражнениями для рук в чередовании с другими движениями. Прыгают с небольшого разбега в длину. Выполняют метание после инструкции и показа учителя

			и мягко приземляясь. Метание с места в вертикальную цель		
15	Бросок набивного мяча (вес до 1 кг) различными способами двумя руками	1	Ходьба со сменой положений рук: вперед, вверх, с хлопками и т.д. Выполнение быстрого бега на скорость. Определение названия мяча, какие качества развивают упражнения с этим мячом. Выполнение броска, согласовывая движения рук и туловища	Выполняют ходьбу, ориентируясь на образец выполнения обучающего 2 группы или учителя. Бросают набивной мяч из различных исходных положений меньшее количество раз	Выполняют ходьбу со сменой положений рук: вперед, вверх, с хлопками и т.д. Бросают набивной мяч из различных исходных положений
16	Чередование бега и быстрой ходьбы	1	Выполнение ходьбы змейкой, в полуприседе. Чередование бега и ходьбы по сигналу. Выполнение броска набивного мяча (вес до 1 кг) различными способами двумя руками	Удерживают правильное положение тела во время ходьбы (с помощью учителя). Выполняют чередование бега и ходьбы. Бросают набивной мяч из различных исходных положений меньшее количество раз	Выполняют ходьбу змейкой, в полуприседе. Выполняют чередование бега и ходьбы. Бросают набивной мяч из различных исходных положений
17	Прыжки в высоту с места толчком двух ног	1	Выполнение ходьбы приставным шагом правое/левое плечо вперед. Выполнение прямолинейного бега с параллельной постановкой стоп. Выполнение прыжка из правильного исходного положения. Метание теннисного мяча с	Выполняют ходьбу приставным шагом правое/левое плечо вперед, ориентируясь на образец выполнения обучающего 2 группы или учителя. Прыгают в высоту с места толчком двух ног после инструкции и неоднократного показа учителем	Выполняют ходьбу приставным шагом правое/левое плечо вперед по сигналу учителя. Прыгают в высоту с места толчком двух ног

			места одной рукой на дальность		
Гимнастика – 23 часа					
18	Осанка	1	<p>Построение в шеренгу. Выполнение сдачи рапорта дежурным. Беседа о правильной осанке. Выполнение упражнений, направленные на формирования навыка правильной осанки. Подвижная игра с бегом</p>	<p>Получают элементарные теоретические сведения о правильной осанке, зрительно воспринимают и оценивают образец удержания правильной осанки. Выполняют практические задания с заданными параметрами (демонстрируют правильную осанку, подбирают ответы на вопрос по предоставленным карточкам) с помощью педагога. Участвуют в игре по инструкции учителя</p>	<p>Получают элементарные теоретические сведения о правильной осанке, зрительно воспринимают и оценивают образец удержания правильной осанки. Выполняют практические задания с заданными параметрами (демонстрируют правильную осанку, упражнения на формирования правильной осанки). Играют в подвижную игру после инструкции учителя</p>
19	Физические качества	1	<p>Построение в шеренгу. Выполнение сдачи рапорта дежурным. Беседа об основных физических качествах и упражнениях на их развитие</p>	<p>Выполняют построение по инструкции учителя. Просматривают и рассматривают наглядные материалы, слушают учителя о роли средств гимнастики для развития двигательных способностей и физических качеств человека</p>	<p>Выполняют построение по команде учителя. Просматривают и рассматривают наглядные материалы, слушают учителя о роли средств гимнастики для развития двигательных способностей и физических качеств человека</p>
20	Построение в	1	Игровые задания на	Выполняют упражнение по показу	Выполняют упражнение по

	шеренгу по одному, равнение, перестроение в колонну по одному		нахождение своего места в строю, выполнение строевой стойки, соблюдение интервала, выполнение строевых действия во время равнения, размыкание приставным шагом в сторону. Подвижная игра с бегом	учителя. Участвуют в игре по инструкции учителя	сигналу. Играют в подвижную игру после инструкции учителя
21	Перестроение из колонны по одному в колонну по два и из колонны по два в колонну по одному в движении, с поворотом направо и налево	1	Игровые задания на нахождение своего места в строю. Перестроение в движении, соблюдение интервала и дистанции. Выполнение общеразвивающих упражнений с большим мячом. Подвижная игра с лазанием	Участвуют в игровой деятельности под контролем педагога. Выполняют упражнение по показу учителя, по пошаговой/ поэтапной инструкции педагога. Выполняют упражнения с предметами меньшее количество раз. Осваивают и используют игровые умения	Выполняют игровые задания по команде учителя. Выполняют упражнение по сигналу/ команде учителя, ориентируюсь на зрительно-пространственные опоры. Выполняют упражнения с предметами по показу учителя. Осваивают и используют игровые умения
22	Размыкание от середины на вытянутые руки приставными шагами вправо, влево. Основные положения и движения рук, ног, туловища, головы: асимметричные движения рук	1	Выполнение размыкания по команде учителя, выполнение наклонов, поворотов туловища в сочетании с движениями рук и ног, выпадов правой и левой ногой, переходов из упора присев в упор лежа, приседаний, наклонов головы. Подвижная игра с прыжками	Выполняют основные положения и движения рук, ног, туловища, головы с наименьшим количеством повторений, по возможности. Осваивают и используют игровые умения	Выполняют основные положения и движения рук, ног, туловища, головы после показа учителем. Осваивают и используют игровые умения

23	Повороты «направо», «налево». Ходьба и бег «змейкой»	1	Ориентирование в схеме своего тела. Совершенствование функции дыхания во время ходьбы и бега	Выполняют по показу учителя упражнения для формирования пространственных представлений. Выполняют ходьбу и бег «змейкой»	Выполняют по показу учителя упражнения для формирования пространственных представлений. Выполняют ходьбу и бег «змейкой»
24	Лазание по гимнастической стенке вверх-вниз разноименным способом, с одновременной перестановкой руки и ноги	1	Выполнение коррегирующих упражнений на дыхание. Выполнение лазания по гимнастической стенке разноименным способом ставя ноги на каждую рейку или через одну. Коррекционная игра	Выполняют коррегирующих упражнений на дыхание. Выполняют упражнения в лазание на меньшую высоту. Участвуют в игре по инструкции учителя	Выполняют коррегирующих упражнений на дыхание. Выполняют упражнения в лазание. Играют в подвижную игру после инструкции учителя
25	Ползание на четвереньках в медленном темпе по горизонтальной гимнастической скамейке	1	Выполнение упражнений на равновесие. Передвижение по гимнастической скамейке, приняв правильное положение упора. Подвижная игра с элементами лазания	Выполняют упражнения в равновесии по показу учителя, по возможности. Выполняют упражнения в ползании, ориентируясь на образец выполнения учителем и/или обучающимися 2 группы. Осваивают и используют игровые умения	Выполняют упражнения в равновесии по инструкции учителя. Выполняют упражнения в ползании после инструкции учителя. Осваивают и используют игровые умения
26	Упражнения с гимнастическими палками	1	Выполнение упражнений с гимнастической палкой: удержание гимнастической палки двумя руками хватом снизу и сверху, над головой, на уровне лопаток, переключивание, поднимание,	Выполняют упражнения с гимнастической палкой после неоднократного показа по прямому указанию учителя. Выполняют ползание на четвереньках в медленном темпе по горизонтальной гимнастической	Выполняют упражнения с гимнастической палкой после показа учителем. Выполняют ползание на четвереньках в медленном темпе по горизонтальной гимнастической скамейке

			подбрасывание и ловля, перешагивание. Выполнение ползания на четвереньках в медленном темпе по горизонтальной гимнастической скамейке	скамейке с помощью учителя, по возможности	по показу учителя
27	Упражнения на формирования правильной осанки	1	Выполнение различных видов ходьбы с изменением положений рук, ходьбы по гимнастической скамейке, перешагивание через предметы. Эстафеты с мячом	Выполняют упражнения для расслабления мышц, ориентируясь на образец выполнения учителем и/или обучающимися 2 группы. Участвуют в соревновательной деятельности	Выполняют упражнения для расслабления мышц по показу и инструкции учителя. Участвуют в соревновательной деятельности
28	Тренировка дыхания	1	Выполнение перестроения из колонны по одному в колонну по два и из колонны по два в колонну по одному в движении, с поворотом направо и налево. Выполнение дыхательных упражнений в ходьбе и беге. Коррекционная подвижная игра	Выполняют упражнение по показу учителя, по пошаговой/ поэтапной инструкции педагога. Получают элементарные сведения о правилах дыхания во время ходьбы и бега. Участвуют в игре по инструкции учителя	Выполняют упражнение по сигналу/ команде учителя, ориентируясь на зрительно-пространственные опоры. Получают элементарные сведения о правилах дыхания во время ходьбы и бега. Играют в подвижную игру после инструкции учителя
29	Ходьба с предметом на голове, сохраняя правильную осанку	1	Выполнение упражнений с гимнастической палкой. Удержание в ходьбе предмета на голове, сохраняя правильную осанку	Выполняют упражнения с предметом меньшее количество повторений. Выполняют ходьбу с предметом на голове, сохраняя правильную осанку по прямому указанию учителя.	Выполняют упражнения с предметом по инструкции учителя. Выполняют ходьбу с предметом на голове, сохраняя правильную осанку
30	Упражнения для развития	1	Построение в шеренгу, колонну, с изменением места	Выполняют по показу учителя упражнения для формирования	Выполняют по показу учителя упражнения для

	пространственно-дифференцировки		построения, выполнение ходы и бега между различными ориентирами, прохождение по двум параллельно поставленным гимнастическим скамейкам	пространственных представлений с помощью учителя, по возможности	формирования пространственных представлений по показу учителя
31	Упражнения для развития точности движений	1	Выполнение упражнений на равновесие. Выполнение ходьбы по двум параллельно поставленным гимнастическим скамейкам. Подвижная игра с бегом	Выполняют по показу учителя упражнения для развития точности движений и равновесия, ориентируясь на образец выполнения учителем и/или обучающимися 2 группы. Участвуют в игре по инструкции учителя	Выполняют упражнения для развития точности движений и равновесия, ориентируясь на образец выполнения учителем. Играют в подвижную игру после инструкции учителя
32	Упражнения с обручем	1	Построение в шеренгу, колонну, с изменением места построения, выполнение ходы и бега между различными ориентирами. Выполнение упражнений с предметом: удержание обруча двумя руками, переключивание из одной руки в другую, выполнение различных исходных положений с обручем в руках, наклоны, приседания, прыжки, переступание	Выполняют по показу учителя упражнения для формирования пространственных представлений с помощью учителя, по возможности. Выполняют упражнения с предметами после неоднократного показа по прямому указанию учителя	Выполняют по показу учителя упражнения для формирования пространственных представлений по показу учителя. Выполняют упражнения с предметами после показа учителем
33	Подлезание под препятствием высотой до 1 м	1	Выполнение упражнений с обручем. Выполнение подлезания под препятствием, используя способ движения: в опоре на	Выполняют упражнения с предметами после неоднократного показа по прямому указанию учителя. Выполняют подлезание под препятствием высотой 40-50 см,	Выполняют упражнения с предметами после показа учителем. Выполняют подлезание под препятствием высотой 40-

			предплечья, по-пластунски. Эстафеты с обручем	ориентируясь на образец выполнения учителем и/или обучающимися 2 группы. Участвуют в соревновательной деятельности	50 см. Участвуют в соревновательной деятельности
34	Перелезание через гимнастического козла, гимнастическое бревно	1	Выполнение упражнения в перелезании с опорой на грудь (живот) через препятствия. Подвижная игра с элементами общеразвивающих упражнений	Преодолевают препятствия с помощью учителя, по возможности. Участвуют в игре по инструкции учителя	Преодолевают препятствия после инструкции учителя. Играют в подвижную игру после инструкции учителя
35	Ходьба по гимнастической скамейке прямо, правым, левым боком с различными положениями рук, с мячом в руках, бросанием и ловлей	1	Выполнение комплекса упражнений типа зарядки. Сохранение равновесия на ограниченной поверхности, выполняя передвижения, двигательные действия с мячом	Выполняют комплекс меньшее количество повторений. Выполняют ходьбу по гимнастической скамейке прямо, правым, левым боком с различными положениями рук после неоднократного показа по прямому указанию учителя	Выполняют комплекс упражнений по показу учителя. Выполняют ходьбу по гимнастической скамейке прямо, правым, левым боком с различными положениями рук самостоятельно
36	Ходьба по гимнастической скамейке парами	1	Выполнение упражнений для развития мышц кистей рук и пальцев. Выполнение ходьбы по гимнастической скамейке парами управление равновесием, взаимодействие слаженно	Выполняют упражнения для развития мышц кистей рук и пальцев по показу учителя. Выполняют упражнения на равновесие по возможности	Выполняют упражнения для развития мышц кистей рук и пальцев по показу учителя. Выполняют упражнения на равновесие по показу учителя
37	Ходьба по двум параллельно поставленным гимнастическим	1	Выполнение упражнений сохраняя равновесие и преодолевая препятствия. Подвижная игра с бегом и	Выполняют упражнения на равновесие, преодолевают препятствия с помощью учителя. Участвуют в игре по инструкции	Выполняют упражнения на равновесие, преодолевают препятствия по инструкции учителя.

	скамейкам		прыжками	учителя	Играют в подвижную игру после инструкции учителя
38	Расхождение вдвоем поворотом при встрече на гимнастической скамейке	1	Выполнение упражнений сохраняя равновесие при выполнении упражнения на гимнастической скамейке	Выполняют упражнения на равновесие после неоднократного показа по прямому указанию учителя. Участвуют в игровых заданиях (в паре)	Выполняют упражнения на равновесие после показа учителем. Участвуют в соревновательной деятельности
39	Стойка на одной ноге, другая согнута вперед, руки в различных исходных положениях	1	Выполнения упражнения в перелезании с опорой на грудь (живот) через препятствия. Удержание равновесия при выполнении стойки на одной ноге с различными положениями рук	Преодолевают препятствия с помощью учителя, по возможности. Выполняют упражнения в равновесии после неоднократного показа учителя	Преодолевают препятствия после инструкции учителя. Выполняют упражнения на равновесие
40	Переноска грузов	1	Выполнение упражнений с обручем. Выполнение подлезания под препятствием, используя способ движения: в опоре на предплечья, по-пластунски. Выполнение упражнений в переноске набивных мячей, общим весом до 5 кг на расстояние 10-15 м, матов, скамеек	Выполняют упражнения с предметами после неоднократного показа по прямому указанию учителя Выполняют подлезание под препятствием высотой 40-50 см, ориентируясь на образец выполнения учителем и/или обучающимися 2 группы. Переносят груз и передают предметы с помощью учителя	Выполняют упражнения с предметами после показа учителем. Выполняют подлезание под препятствием высотой 40-50 см. Переносят груз и передают предметы

Игры - 4 часа

41	Игры с элементами корригирующих упражнений: «Ловишки-хвостики», «Салки»	1	Подвижные игры на выполнение упражнений в беге в различных направлениях, на скорость не наталкиваясь, друг на друга, выполнение действий по сигналу и согласно правилам игры. Выполнение общеразвивающих упражнений с маленькими мячами. Выполнение ходьбы по двум параллельно поставленным гимнастическим скамейкам.	Выполняют общеразвивающие упражнения с предметами меньшее количество повторений. Выполняют ходьбу по двум параллельно поставленным гимнастическим скамейкам с помощью педагога. Участвуют в различных видах игр по инструкции и по показу учителя, ориентируясь на поэтапный показ отдельных действий (при необходимости, повторный показ, дополнительная индивидуальная инструкция учителя)	Выполняют общеразвивающие упражнения с предметами. Выполняют ходьбу по двум параллельно поставленным гимнастическим скамейкам. Участвуют в различных видах игр после инструкции и показа учителя
42	Игры с элементами корригирующих упражнений: «Ловишки-хвостики», «Салки»	1			
43	Игры на развитие внимания, памяти, точности движений: «Школа мяча»	1	Выполнение упражнений со скакалкой. Бросание и ловля мяча из разных положений, двумя руками, правой и левой рукой. Выполнение прыжков через скакалку на двух ногах.	Выполняют упражнения со скакалкой по возможности. Осваивают и используют игровые умения. Осваивают прыжки через скакалку по возможности	Выполняют упражнения со скакалкой по показу учителя. Осваивают и используют игровые умения. Прыгают через скакалку на двух ногах
44	Игры на развитие внимания, памяти, точности движений: «Школа мяча»	1			

Лыжная подготовка – 18 часов

45	Техника безопасности и правила поведения на лыжне	1	Беседа о правилах обращения с лыжным инвентарем и техники безопасности на занятиях лыжным спортом. Тренировочные упражнения в подготовке к занятию, выбор лыж и палок	Слушают правила поведения на уроках лыжной подготовки, информацию о предупреждении травм и обморожений с опорой на наглядность (презентации, картинки, карточки), участвуют в беседе и отвечают на вопросы учителя с опорой на визуальный план. Готовятся к занятию, выбирают лыжи и палки с помощью учителя	Слушают правила поведения на уроках лыжной подготовки, информацию о предупреждении травм и обморожений с опорой на наглядность (презентации, картинки, карточки), участвуют в беседе и отвечают на вопросы учителя. Готовятся к занятию, выбирают лыжи и палки
46	Совершенствование техники выполнения строевых команд и приемов	1	Тренировочные упражнения в подборе лыжного инвентаря и одежды к занятию. Выполнение строевых команд с лыжами и на лыжах, надевание и снятие лыж и палок	Готовятся к занятию, выбирают лыжи и палки с помощью учителя Выполняют строевые команды по сигналу учителя	Готовятся к занятию, выбирают лыжи и палки Выполняют строевые команды по сигналу учителя
47	Совершенствование техники выполнения строевых команд и приемов	1			
48	Передвижение в колонне по одному с лыжами на плече и под	1	Построение в шеренгу с лыжами у ноги. Повторение безопасного способа переноски лыж при движении в колонне.	Выполняют построение с лыжами. Передвигаются в колонне по одному с лыжами на плече и под рукой, соблюдая дистанцию по сигналу учителя.	Выполняют построение с лыжами. Передвигаются в колонне по одному с лыжами на плече и под рукой,

	рукой, соблюдая дистанцию		Тренировочные упражнения на одевании лыжного инвентаря. Переступание на лыжах вокруг пяток.	Одевают лыжный инвентарь с помощью учителя	соблюдая дистанцию по сигналу учителя. Одевают лыжный инвентарь. Выполняют переступание на лыжах по показу учителя
49	Подготовка к передвижению на лыжах	1	Построение в шеренгу с лыжами у ноги. Повторение безопасного способа переноски лыж при движении в колонне. Ухаживание за лыжным инвентарем, одевание его. Переступание на лыжах вокруг пяток, носков, приставной шаг вправо, влево	Выполняют построение с лыжами. Одевают лыжный инвентарь с помощью учителя, по возможности самостоятельно. Выполняют переступание на лыжах (по возможности)	Выполняют построение с лыжами. Одевают лыжный инвентарь самостоятельно. Выполняют переступание на лыжах по показу учителя
50	Совершенствование техники выполнения ступающего шага без палок и с палками	1	Построение в шеренгу с лыжами у ноги. Повторение безопасного способа переноски лыж при движении в колонне. Тренировочные упражнения на одевании лыжного инвентаря. Выполнение ступающего шага: перекрестная координация движений рук и ног, перенос тяжести тела с одной ноги на другую, правильное положение туловища и головы	Выполняют построение с лыжами. Передвигаются в колонне по одному с лыжами на плече и под рукой, соблюдая дистанцию по сигналу учителя. Одевают лыжный инвентарь с помощью учителя Передвигаются на лыжах ступающим шагом	Выполняют построение с лыжами. Передвигаются в колонне по одному с лыжами на плече и под рукой, соблюдая дистанцию по сигналу учителя. Одевают лыжный инвентарь. Передвигаются по лыжне ступающим шагом

51	Совершенствование техники выполнения скользящего шага без палок и с палками	1	Построение в шеренгу с лыжами у ноги. Повторение безопасного способа переноски лыж при движении в колонне. Одевание лыжного инвентаря. Передвижение на лыжах свободным, накатистым шагом без палок и с палками	Выполняют построение с лыжами. Передвигаются в колонне по одному с лыжами на плече и под рукой, соблюдая дистанцию по сигналу учителя. Одевают лыжный инвентарь с помощью учителя Передвигаются на лыжах скользящим шагом	Выполняют построение с лыжами. Передвигаются в колонне по одному с лыжами на плече и под рукой, соблюдая дистанцию по сигналу учителя. Одевают лыжный инвентарь. Передвигаются по лыжне скользящим шагом
52	Совершенствование техники выполнения скользящего шага без палок и с палками	1			
53	Прохождение отрезков на время от 200 до 300 м	1	Построение в шеренгу с лыжами у ноги. Повторение безопасного способа переноски лыж при движении в колонне. Одевание лыжного инвентаря.	Выполняют построение с лыжами. Передвигаются в колонне по одному с лыжами на плече и под рукой, соблюдая дистанцию по сигналу учителя. Одевают лыжный инвентарь с помощью учителя.	Выполняют построение с лыжами. Передвигаются в колонне по одному с лыжами на плече и под рукой, соблюдая дистанцию по сигналу учителя.
54	Прохождение отрезков на время от 200 до 300 м	1	Прохождение на лыжах отрезков на скорость	Осваивают выполнение попеременного двухшажного хода (по возможности) после инструкции и неоднократного показа учителя (при необходимости: пошаговая инструкция учителя, пооперационный контроль выполнения действий)	Одевают лыжный инвентарь. Выполняют попеременный двухшажный ход после инструкции и показа учителя

55	Спуск в высокой стойке со склона, подъем «лесенкой» с соблюдением техники безопасности	1	<p>Построение в шеренгу с лыжами у ноги.</p> <p>Переход на учебную лыжню в колонне по одному.</p> <p>Освоение названия способа подъема на лыжах.</p> <p>Сохранение равновесия при спуске со склона в высокой стойке, демонстрация техники подъема «лесенкой»</p>	<p>Выполняют построение с лыжами.</p> <p>Передвигаются в колонне по одному с лыжами на плече и под рукой, соблюдая дистанцию по сигналу учителя.</p> <p>Одевают лыжный инвентарь с помощью учителя.</p> <p>Спускаются в высокой стойке со склона, подъем ступающим шагом с соблюдением техники безопасности</p>	<p>Выполняют построение с лыжами.</p> <p>Передвигаются в колонне по одному с лыжами на плече и под рукой, соблюдая дистанцию по сигналу учителя.</p> <p>Одевают лыжный инвентарь. Выполняют спуск в высокой стойке со склона, подъем «лесенкой» с соблюдением техники безопасности</p>
56	Спуск в высокой стойке со склона, подъем «лесенкой» с соблюдением техники безопасности	1			
57	Спуск в высокой стойке со склона, подъем «лесенкой» с соблюдением техники безопасности	1			
58	Повороты переступанием в движении	1	<p>Построение в шеренгу с лыжами у ноги.</p> <p>Переход на учебную лыжню в колонне по одному.</p> <p>Передвижение по учебному кругу ступающим и скользящим шагом.</p> <p>Выполнение упражнения, демонстрирующего уверенное отрывание от снега лыжи, наклон в сторону поворота и</p>	<p>Выполняют построение с лыжами.</p> <p>Передвигаются в колонне по одному с лыжами на плече и под рукой, соблюдая дистанцию по сигналу учителя.</p> <p>Одевают лыжный инвентарь с помощью учителя. Выполняют повороты на лыжах на месте</p>	<p>Выполняют построение с лыжами.</p> <p>Передвигаются в колонне по одному с лыжами на плече и под рукой, соблюдая дистанцию по сигналу учителя.</p> <p>Одевают лыжный инвентарь. Выполняют поворот переступанием в движении.</p>
59	Повороты переступанием в движении	1			
60	Повороты переступанием в движении	1			

			вперед, сильно отталкиваясь от лыжи		
61	Прохождение на лыжах за урок от 0,5 до 0,8 км	1	Построение в шеренгу с лыжами у ноги. Переход на учебную лыжню в колонне по одному.	Выполняют построение с лыжами. Передвигаются в колонне по одному с лыжами на плече и под рукой, соблюдая дистанцию по сигналу учителя.	Выполняют построение с лыжами. Передвигаются в колонне по одному с лыжами на плече и под рукой, соблюдая дистанцию по сигналу учителя.
62	Прохождение на лыжах за урок от 0,5 до 0,8 км	1	Прохождение дистанции на лыжах за урок	Одевают лыжный инвентарь с помощью учителя. Преодолевают дистанцию в произвольном темпе	Одевают лыжный инвентарь. Преодолевают дистанцию в быстром темпе
Игры – 22 часа					
63	Значение и основные правила закаливания	1	Беседа об основных средствах и правилах закаливания организма. Передвижение, исполнение команд в колонне сохраняя дистанцию и равнение в затылок. Знакомство с бегом в чередовании с ходьбой. Подвижная игра на внимание	Отвечают на вопросы по прослушанному материалу с опорой на визуальный план (с использованием системы игровых, сенсорных поощрений). Выполняют построение с помощью педагога. Отвечают на вопросы односложно. Передвигаются в колонне бегом в чередовании с ходьбой по указанию учителя. Участвуют в подвижной игре по инструкции учителя	Отвечают на вопросы по прослушанному материалу. Выполняют построения и перестроения в шеренгу, колонну, круг, осваивают строевые действия в шеренге и колонне. Осваивают правила игры
64	Значение утренней гимнастики	1	Выполнение поворотов на месте налево и направо переступанием. Выполнение ритмичной ходьбы с сохранение заданного темпа	Выполняют простые виды построений, осваивают на доступном уровне строевые действия в шеренге и колонне (с помощью учителя). Выполняют ходьбу с изменением	Выполняют построения и перестроения в шеренгу, колонну, осваивают действия в шеренге и колонне.

			<p>ходьбы. Выполнение общеразвивающих упражнений типа зарядки. Подвижная игра с бегом</p>	<p>скорости. Выполняют практические задания с заданными параметрами (составляют комплекс утренней гимнастики) с помощью педагога. Участвуют в подвижной игре по инструкции и показу учителя, ориентируясь на поэтапный показ отдельных действий</p>	<p>Выполняют ходьбу с изменением скорости. Выполняют практические задания с заданными параметрами (составляют комплекс утренней гимнастики). Участвуют в различных видах игр после инструкции и показа учителя</p>
65	<p>Перемещение на площадке в пионерболе, прием и передача мяча двумя руками у стены и в парах</p>	1	<p>Знакомство с игрой пионербол. Выполнение упражнений на развитие мышц кистей рук и пальцев. Выполнение перемещений на площадке игроков в пионерболе, выполнение приема и передачи мяча двумя руками у стены и в парах</p>	<p>Выполняют упражнения на развитие мышц кистей рук и пальцев (по возможности). Выполняют перемещения на площадке с помощью педагога. Осваивают и используют игровые умения (взаимодействие с партнером)</p>	<p>Выполняют упражнения на развитие мышц кистей рук и пальцев. Выполняют перемещения на площадке. Осваивают и используют игровые умения</p>
66	<p>Бросок мяча через сетку одной рукой и ловля двумя руками после подачи</p>	1	<p>Выполнение упражнений на развитие мышц кистей рук и пальцев. Освоение перемещений на площадке игроков в пионерболе. Выполнение бросков мяча через сетку одной рукой и ловля двумя руками после подачи</p>	<p>Выполняют упражнения на развитие мышц кистей рук и пальцев (по возможности). Выполняют перемещения на площадке с помощью педагога. Осваивают и используют игровые умения</p>	<p>Выполняют упражнения на развитие мышц кистей рук и пальцев. Выполняют перемещения на площадке. Осваивают и используют игровые умения</p>

67	Изучение техники подачи мяча в пионерболе	1	Выполнение перемещений на площадке игроков в пионерболе, выполнение приема и передачи мяча двумя руками у стены и в парах.	Выполняют перемещения на площадке с помощью педагога. Выполняют прием и передачу мяча у стены по инструкции и показа учителя.	Выполняют перемещения на площадке с помощью педагога. Выполняют прием и передачу мяча в паре.
68	Изучение техники подачи мяча в пионерболе	1	Выполнение подачи мяча в игре	Осваивают и используют игровые умения (подача мяча в пионерболе)	Осваивают и используют игровые умения (подача мяча в пионерболе)
69	Изучение техники подачи мяча в пионерболе	1			
70	Розыгрыш мяча на три паса в пионерболе	1	Выполнение упражнений на развитие мышц кистей рук и пальцев. Освоение перемещений на площадке игроков в пионерболе.	Выполняют упражнения на развитие мышц кистей рук и пальцев (по возможности). Выполняют перемещения на площадке с помощью педагога.	Выполняют упражнения на развитие мышц кистей рук и пальцев. Выполняют перемещения на площадке.
71	Розыгрыш мяча на три паса в пионерболе	1	Выполнение приема и передачи мяча двумя руками у стены и в парах.	Выполняют упражнения с мячом по инструкции и по показу учителя	Выполняют упражнения с мячом после инструкции и показа учителя
72	Розыгрыш мяча на три паса в пионерболе	1	Определение способов розыгрышей мяча на три паса в пионерболе		

73	Учебная игра в пионербол	1	Выполнение бросков мяча через сетку одной рукой и ловля двумя руками после подачи. Выполнение игровые действия соблюдая правила игры	Выполняют упражнения с мячом по инструкции и по показу учителя Осваивают и используют элементарные игровые технико-тактические взаимодействия (выбор места, взаимодействие с партнером, командой и соперником)	Выполняют упражнения с мячом после инструкции и показа учителя. Осваивают и используют элементарные игровые технико-тактические взаимодействия (выбор места, взаимодействие с партнером, командой и соперником)
74	Учебная игра в пионербол	1			
75	Учебная игра в пионербол	1			
76	Игры с элементами общеразвивающих и корригирующих упражнений: «Фигур», «Светофор»	1	Выполнение ходьбы со сменой положения рук. Выполнение упражнений для укрепления голеностопных суставов и стоп. Подвижные игры на освоение основных цветов, выполнение действий по сигналу учителя, выполнение перебежек	Выполняют ходьбу со сменой положения рук под контролем учителя. Выполняют упражнения наименьшее количество раз. Участвуют в различных видах игр по инструкции и по показу учителя, ориентируясь на поэтапный показ отдельных действий (при необходимости, повторный показ, дополнительная индивидуальная инструкция учителя)	Выполняют ходьбу со сменой положения рук по показу учителя. Выполняют упражнения по инструкции и показу учителя. Участвуют в различных видах игр после инструкции и показа учителя
77	Игры с метанием мяча «Подвижная цель», «Обгони мяч»	1	Ходьба с хлопками. Выполнение упражнений с волейбольным мячом. Подвижные игры на выполнение передачи – ловли мяча, согласование свои действия с действиями других игроков, соизмерение бросков с расстоянием до цели	Выполняют ходьбу, ориентируясь на образец выполнения учителем. Выполняют 5-6 упражнения с мячом. Осваивают и используют игровые умения	Выполняют ходьбу по показу учителя. Выполняют упражнения по инструкции учителя. Осваивают и используют игровые умения
78	Подвижные	1	Выполнение ходьбы с	Выполняют ходьбу с различным	Выполняют ходьбу с

	игры на развитие основных движений- бега: «Пусто место», «Бездомный заяц»		различным положением рук. Выполнение беговых упражнений. Подвижные игры на выполнение бега в различных направлениях, быстрое ориентирование в пространстве	положением рук по показу и инструкции учителя. Участвуют в различных видах игр по инструкции и по показу учителя, ориентируясь на поэтапный показ отдельных действий (при необходимости, повторный показ, дополнительная индивидуальная инструкция учителя)	различным положением рук по показу и инструкции учителя. Участвуют в различных видах игр после инструкции и показа учителя
79	Подвижные игры на развитие основных движений- прыжков: «Волк во рву», «Рыбаки и рыбки»	1	Выполнение медленного бега с сохранением правильной осанки. Выполнение общеразвивающих упражнений с маленькими мячами. Выполнение прыжков на одной ноге на месте и с продвижением. Подвижные игры на взаимодействие согласно правилам игры, перепрыгивание через препятствия	Удерживают правильное положение тела во время бега (пооперационный контроль выполнения действий). Смотрят образец выполнения упражнения, слушают инструкцию учителя, выполняют упражнения с предметом по показу. Участвуют в подвижной игре под контролем учителя	Удерживают правильное положение тела во время бега. Смотрят образец выполнения упражнения, слушают инструкцию учителя, выполняют упражнения с предметом. Участвуют в различных видах игр после инструкции и показа учителя
80	Подвижные игры на развитие основных движений- перелезания: «Наседка и цыплята», «Зайцы, сторож и Жучка»	1	Построение в шеренгу, колонну, с изменением места построения, выполнение ходы и бега между различными ориентирами. Выполнение упражнений с обручем. Перелезание через препятствия различным способом в зависимости от	Выполняют по показу учителя упражнения для формирования пространственных представлений с помощью учителя, по возможности. Выполняют упражнения с предметами после неоднократного показа по прямому указанию учителя. Осваивают и используют игровые умения	Выполняют по показу учителя упражнения для формирования пространственных представлений по показу учителя. Выполняют упражнения с предметами после показа учителем.

81	Подвижные игры на развитие основных движений-перелезания: «Наседка и цыплята», «Зайцы, сторож и Жучка»	1	высоты		Осваивают и используют игровые умения
82	Эстафета с мячом	1	Выполнение ходьбы змейкой, в полуприседе. Чередование бега и ходьбы по сигналу. Выполнение броска набивного мяча (вес до 1 кг) различными способами двумя руками. Эстафеты на взаимодействие с товарищами	Удерживают правильное положение тела во время ходьбы (с помощью учителя). Выполняют чередование бега и ходьбы. Бросают набивной мяч из различных исходных положений меньшее количество раз. Осваивают и используют игровые умения	Выполняют ходьбу змейкой, в полуприседе. Выполняют чередование бега и ходьбы. Бросают набивной мяч из различных исходных положений. Осваивают и используют игровые умения
83	Подвижная игра «Филин и пташки»	1	Выполнение ходьбы с упражнениями для рук в чередовании с другими движениями. Выполнение непрерывного бега в среднем темпе. Подвижная игра на выполнение прыгиваний с предметов приподнятых над землей, быстрое ориентирование в пространстве, взаимодействие согласно правилам игры	Выполняют ходьбу с упражнениями для рук в чередовании с другими движениями по показу учителя. Участвуют в различных видах игр по инструкции и по показу учителя, ориентируясь на поэтапный показ отдельных действий (при необходимости, повторный показ, дополнительная индивидуальная инструкция учителя)	Выполняют ходьбу с упражнениями для рук в чередовании с другими движениями. Участвуют в различных видах игр после инструкции и показа учителя
84	Подвижная игра	1	Выполнение упражнений	Выполняют упражнения на	Выполняют упражнения на

	«Бой петухов»		сохраняя равновесие и преодолевая препятствия. Подвижная игра на взаимодействие согласно правилам игры	равновесие, преодолевают препятствия с помощью учителя. Осваивают и используют элементарные игровые технико-тактические взаимодействия (выбор места, взаимодействие с партнером, командой и соперником)	равновесие, преодолевают препятствия по инструкции учителя. Осваивают и используют элементарные игровые технико-тактические взаимодействия (выбор места, взаимодействие с партнером, командой и соперником)
Легкая атлетика – 18 часов					
85	Техника бега по дистанции	1	Выполнение ходьбы с перешагиванием через большие мячи с высоким подниманием бедра.	Выполняют ходьбу с изменением направлений по ориентирам и командам учителя.	Выполняют ходьбу с перешагиванием через большие мячи с высоким подниманием бедра по инструкции учителя.
86	Техника бега по дистанции	1	Выполнение беговых упражнений. Выполнение прямолинейного бега на носках с хорошей осанкой	Выполняют прямолинейный бег с параллельной постановкой стоп	Выполняют прямолинейный бег с параллельной постановкой стоп
87	Техника высокого старта	1	Выполнение ходьбы с перешагиванием через большие мячи с высоким подниманием бедра.	Выполняют ходьбу с изменением направлений по ориентирам и командам учителя.	Выполняют ходьбу с перешагиванием через большие мячи с высоким подниманием бедра по инструкции учителя.
88	Техника высокого старта	1	Выполнение беговых упражнений. Выполнение высокого старта, вовремя начинать бег	Начинают бег с высокого старта	Начинают бег с высокого старта
89	Техника низкого старта	1	Выполнение ходьбы перекатом с пятки на носок.	Выполняют ходьбы перекатом с пятки на носок. Осваивают бег с	Выполняют ходьбы перекатом с пятки на носок.

90	Техника низкого старта	1	Чередование бега и ходьбы на расстоянии. Освоение техники низкого старта, пробегание с максимально возможной скоростью и по возможности не снижение ее до финиша. Коррекционная подвижная игра	низкого старта, ориентируясь на поэтапный показ отдельных действий (при необходимости, повторный показ, дополнительная индивидуальная инструкция учителя). Участвуют в игре по инструкции учителя	Выполняют бег с низкого старта. Играют в подвижную игру после инструкции учителя
91	Прыжок в высоту с 3-5 беговых шагов разбега	1	Выполнение ходьбы с упражнениями для рук в чередовании с другими движениями.	Выполняют ходьбу с упражнениями для рук в чередовании с другими движениями по показу учителя.	Выполняют ходьбу с упражнениями для рук в чередовании с другими движениями.
92	Прыжок в высоту с 3-5 беговых шагов разбега	1	Выполнение непрерывного бега в среднем темпе. Демонстрирование техники прыжка в высоту.	Осваивают прыжок в высоту с прямого разбега способом «перешагивание», ориентируясь на поэтапный показ отдельных действий (при необходимости, повторный показ, дополнительная индивидуальная инструкция учителя).	Прыгают в высоту с прямого разбега способом «перешагивание» после показа учителем
93	Метание теннисного мяча правой и левой рукой в цель	1	Выполнение ходьбы с изменением направлений по ориентирам и командам учителя. Выполнение бега с преодолением простейших препятствий.	Выполняют ходьбу с изменением направлений по ориентирам и командам учителя. Выполняют бег с преодолением простейших	Выполняют ходьбу с изменением направлений по ориентирам и командам учителя. Выполняют бег с преодолением простейших
94	Метание теннисного мяча правой и левой рукой в цель	1	Метание теннисного мяча в цель правой и левой рукой	препятствий. Выполняют метание теннисного мяча в цель по показу	препятствий. Выполняют метание теннисного мяча в цель после инструкции и показа учителя

95	Метание теннисного мяча на дальность	1	Выполнение ходьбы с упражнениями для рук в чередовании с другими движениями. Выполнение непрерывного бега	Выполняют ходьбу с упражнениями для рук в чередовании с другими движениями по показу учителя. Удерживают правильное положение тела в процессе выполнения метания (под контролем учителя)	Выполняют ходьбу с упражнениями для рук в чередовании с другими движениями. Удерживают правильное положение тела в процессе выполнения метания
96	Метание теннисного мяча на дальность	1	в среднем темпе.		
97	Метание теннисного мяча на дальность	1	Метание теннисного мяча на дальность с места правой и левой рукой		
98	Эстафетный бег	1	Выполнение ходьбы со сменой положения рук. Выполнение упражнений для укрепления голеностопных суставов и стоп.	Выполняют ходьбу со сменой положения рук под контролем учителя. Выполняют упражнения наименьшее количество раз. Участвуют в соревновательной деятельности по возможности (участвуют в эстафете)	Выполняют ходьбу со сменой положения рук по показу учителя. Выполняют упражнения по инструкции и показу учителя. Участвуют в соревновательной деятельности(участвуют в эстафете)
99	Эстафетный бег	1	Преодоление своего этап и передача эстафетной палочки участнику своей команды		
100	Бег на скорость до 60 м	1	Выполнение беговых упражнений. Выполнение ускорения на дистанции в 30 м с низкого старта	Выполняют специально- беговые упражнения (по возможности) на укороченной дистанции. Выполняют бег с низкого старта на меньшей дистанции	Выполняют специально- беговые упражнения по показу учителя и инструкции. Выполняют бег с низкого старта
101	Бег на выносливость: кроссовый бег, чередующийся с быстрой ходьбой	1	Выполнение специально- беговых упражнений. Выполнение равномерного бега по длинной дистанции. Правильное удерживание корпуса и рук в медленном беге	Выполняют специально- беговые упражнения (по возможности). Выполняют медленный бег в чередовании с ходьбой	Выполняют специально- беговые упражнения Выполняют медленный бег
102	Бег на выносливость:	1	в сочетании с дыханием		

	кроссовый бег, чередующийся с быстрой ходьбой				
--	---	--	--	--	--