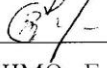

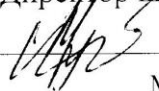


Муниципальное казенное общеобразовательное учреждение
«Барановская средняя общеобразовательная школа»

РАССМОТРЕНО Методическое объединение учителей начальных классов:  Рук. ШМО Е.А. Злобина Протокол №1 от «29» августа 2023 г.	СОГЛАСОВАНО Заместитель по УВР:  А.А.Приезжая Протокол №1 от «30» августа 2023 г	УТВЕРЖДЕНО Директор школы:  М.В.Коньшева Приказ № 65-1 осн от «31» августа 2023 г
--	---	--

**Рабочая программа общего образования
обучающихся с умственной отсталостью
(интеллектуальными нарушениями)**

вариант 1

«Математика»

(для 1-4 класса)

Бараны
2023

I. ПОЯСНИТЕЛЬНАЯ ЗАПИСКА

Рабочая программа по учебному предмету «Математика» составлена на основе Федеральной адаптированной основной общеобразовательной программы обучающихся с умственной отсталостью (интеллектуальными нарушениями), далее ФАООП УО (вариант 1), утверждена приказом Министерства просвещения России от 24.11.2022 г. № 1026 (<https://clck.ru/33NMkR>).

ФАООП УО (вариант 1) адресована обучающимся с легкой умственной отсталостью (интеллектуальными нарушениями) с учетом реализации их особых образовательных потребностей, а также индивидуальных особенностей и возможностей.

Учебный предмет «Математика» относится к предметной области «Математика» и является обязательной частью учебного плана. В соответствии с учебным планом рабочая программа по учебному предмету «Математика» в 4 классе рассчитана на 34 учебные недели и составляет 136 часов в год (4 часа в неделю).

Федеральная адаптированная основная общеобразовательная программа определяет цель и задачи учебного предмета «Математика».

Цель обучения – подготовка обучающихся с легкой умственной отсталостью (интеллектуальными нарушениями) к жизни в современном обществе и овладение доступными профессионально-трудовыми навыками.

Задачи обучения:

– формирование доступных обучающимся с умственной отсталостью (интеллектуальными нарушениями) математических знаний и умений, необходимых для решения учебно-познавательных, учебно-практических,

жизненных и профессиональных задач; развитие способности их использования при решении соответствующих возрасту задач;

– коррекция и развитие познавательной деятельности и личностных качеств обучающихся с умственной отсталостью (интеллектуальными нарушениями) средствами математики с учетом их индивидуальных возможностей;

– формирование положительных качеств личности, в частности аккуратности, настойчивости, трудолюбия, самостоятельности, терпеливости, любознательности, умений планировать свою деятельность, доводить начатое дело до конца, осуществлять контроль и самоконтроль.

Рабочая программа по учебному предмету «Математика» в 4 классе определяет следующие задачи:

- формирование знаний о нумерации чисел первой сотни;
- формирование умения выполнять устно и письменно арифметические действия с числами и числовыми выражениями, решать текстовые задачи, умение действовать в соответствии с алгоритмом;
- формирование знаний о геометрических фигурах, формирование умения называть их части, строить фигуры с помощью инструментов;
- формирование умения применять первоначальные математические знания для решения учебно-познавательных и практических задач.

I. СОДЕРЖАНИЕ ОБУЧЕНИЯ

Обучение математике носит практическую направленность и тесно связано с другими учебными предметами, жизнью, готовит обучающихся к овладению профессионально-трудовыми знаниями и навыками, учит использованию математических знаний в различных ситуациях.

Программа обучения в 4 классе направлена на изучение нумерации чисел в пределах 100: раскрывается понятие разряда, обучающиеся знакомятся со сложением и вычитанием двузначных чисел, приемами устных и письменных вычислений. Завершается изучение табличного умножения и деления, ознакомление с вне табличным умножением и делением. Продолжается изучение величин и единиц их измерения. Обучающиеся продолжают изучать единицы измерения длины, стоимости, массы, времени, соотношение единиц измерения.

В зависимости от формы организации совместной деятельности учителя и обучающихся выделяются следующие методы обучения: изложение знаний, беседа, самостоятельная работа. В зависимости от источника знаний используются словесные методы (рассказ или изложение знаний, беседа, работа по учебнику или другим печатным материалам), наглядные методы (наблюдение, демонстрация предметов или их изображений), практические методы (измерение, вычерчивание геометрических фигур, лепка, аппликация, моделирование, нахождение значений числовых выражений и т. д).

Содержание разделов

1 класс

№ п/п	Название раздела, темы	Количество часов	Контрольные работы
1.	Подготовка к изучению математики	22	
2.	Первый десяток	74	
3.	Итоговое повторение	3	
Итого:		99	

2 класс

№ п/п	Название раздела, темы	Кол-во часов	Контрольные работы
1.	Первый десяток. Повторение	15	1
2.	Второй десяток. Нумерация. Увеличение, уменьшение числа на несколько единиц	27	1
3.	Второй десяток. Сложение и вычитание чисел без перехода через десяток	41	2
4.	Второй десяток. Сложение с переходом через десяток	14	1
5.	Второй десяток. Вычитание с переходом через десяток	30	2
6.	Повторение	9	
Итого:		136	7

3 класс

№ п/п	Название раздела	Кол-во часов	Контрольные работы (количество)
1.	Второй десяток. Нумерация (повторение)	11	1
2.	Сложение и вычитание чисел второго десятка.	28	1

3.	Умножение и деление чисел второго десятка.	34	1
4.	Сотня. Нумерация.	15	1
5.	Сотня. Сложение и вычитание чисел.	36	2
6.	Сотня. Умножение и деление чисел.	8	1
7.	Повторение.	4	
Итого		136	7

4 класс

№ п/п	Название раздела	Кол-во часов	Контрольные работы
1.	Повторение. Нумерация. Сложение и вычитание чисел без перехода через разряд. Умножение числа 2, деление на 2	26	2
2.	Сложение и вычитание чисел с переходом через разряд	15	1
3.	Умножение и деление чисел в пределах 100	63	2
4.	Сложение и вычитание чисел (письменные вычисления)	21	1
5.	Умножение и деление с числами 0, 10	7	
6.	Повторение	4	
Итого		136	6

II. ПЛАНИРУЕМЫЕ РЕЗУЛЬТАТЫ

Личностные:

– самостоятельность в выполнении учебных заданий, поручений, договоренностей; понимание личной ответственности за свои поступки на основе представлений об этических нормах и правилах поведения в современном обществе;

– проявление мотивации при выполнении отдельных видов деятельности на уроке математики и при выполнении домашнего задания;

- начальные умения производить самооценку выполненной практической деятельности, в том числе на основе знания способов проверки правильности вычислений, измерений, построений, и при необходимости осуществлять необходимые исправления неверно выполненного задания;

– элементарное понимание связи математических знаний с некоторыми жизненными ситуациями, умение применять математические знания для решения отдельных жизненных задач.

Предметные:

Минимальный уровень:

– знать числовой ряд 1—100 в прямом порядке и откладывать, используя счетный материал, любые числа в пределах 100;

– знать названия компонентов сложения, вычитания, умножения, деления;

– понимать смысл арифметических действий сложения и вычитания, умножения и деления (на равные части);

– знать таблицу умножения однозначных чисел до 6; понимать связь таблиц умножения и деления, пользоваться таблицами умножения на печатной основе, как для нахождения произведения, так и частного;

– знать порядок действий в примерах в два арифметических действия; знать и применять переместительное свойство сложения и умножения; выполнять устные и письменные действия сложения и вычитания чисел в пределах 100;

– знать единицы (меры) измерения стоимости, длины, массы, времени и их соотношения;

– различать числа, полученные при счете и измерении, записывать числа, полученные при измерении двумя мерами;

– пользоваться календарем для установления порядка месяцев в году, количества суток в месяцах;

– определять время по часам хотя бы одним способом; решать, составлять, иллюстрировать изученные простые арифметические задачи;

– решать составные арифметические задачи в два действия (с помощью учителя);

– различать замкнутые, незамкнутые кривые, ломаные линии, вычислять длину ломаной;

– узнавать, называть, моделировать взаимное положение двух прямых, кривых линий, фигур, находить точки пересечения без вычерчивания;

– знать названия элементов четырехугольников, чертить прямоугольник (квадрат) с помощью чертежного треугольника на нелинованной бумаге (с помощью учителя);

– различать окружность и круг, чертить окружности разных радиусов.

Достаточный уровень:

– знать числовой ряд 1—100 в прямом и обратном порядке, считать, присчитывая, отсчитывая по единице и равными числовыми группами по 2, 5, 4, в пределах 100; откладывать, используя счетный материал, любые числа в пределах 100;

– знать названия компонентов сложения, вычитания, умножения, деления;

– понимать смысл арифметических действий сложения и вычитания, умножения и деления (на равные части и по содержанию), различать два вида деления на уровне практических действий, знать способы чтения и записи каждого вида деления;

– знать таблицы умножения всех однозначных чисел и числа 10, правило умножения чисел 1 и 0, на 1 и 0, деления 0 и деления на 1, на 10;

– понимать связь таблиц умножения и деления, пользоваться таблицами умножения на печатной основе, как для нахождения произведения, так и частного;

– знать порядок действий в примерах в 2-3 арифметических действия; знать и применять переместительное свойство сложения и умножения;

– выполнять устные и письменные действия сложения и вычитания чисел в пределах 100;

– знать единицы (меры) измерения стоимости, длины, массы, времени и их соотношения;

– различать числа, полученные при счете и измерении, записывать числа, полученные при измерении двумя мерами, с полным набором знаков в мелких мерах: 5 м 62 см, 3 м 03 см;

– знать порядок месяцев в году, номера месяцев от начала года, уметь пользоваться календарем для установления порядка месяцев в году, количества суток в месяцах;

– определять время по часам тремя способами с точностью до 1 мин; решать, составлять, иллюстрировать все изученные простые арифметические задачи;

– кратко записывать, моделировать содержание, решать составные арифметические задачи в два действия;

– различать замкнутые, незамкнутые кривые, ломаные линии, вычислять длину ломаной;

– узнавать, называть, чертить, моделировать взаимное положение двух прямых, кривых линий, многоугольников, окружностей, находить точки пересечения;

– знать названия элементов четырехугольников, чертить прямоугольник (квадрат) с помощью чертежного треугольника на нелинованной бумаге;

– чертить окружности разных радиусов, различать окружность и круг.

Система оценки достижений

При оценке результатов освоения образовательной программы учитываются индивидуальные особенности интеллектуального развития обучающихся, состояние их эмоционально-волевой сферы. Обучающемуся с низким уровнем потенциальных возможностей можно предлагать более лёгкие варианты заданий. При оценке письменных работ обучающихся, страдающих глубоким расстройством моторики, не следует снижать оценку за плохой почерк, неаккуратность письма, качество записей и чертежей. К ученикам с нарушением эмоционально-волевой сферы рекомендуется применять дополнительные стимулирующие приемы (давать задания поэтапно, поощрять и одобрять обучающихся в ходе выполнения работы и т.п.).

Оценка личностных результатов предполагает, прежде всего, оценку продвижения обучающегося в овладении социальными (жизненными) компетенциями, может быть представлена в условных единицах:

- 0 баллов - нет фиксируемой динамики;
- 1 балл - минимальная динамика;
- 2 балла - удовлетворительная динамика

- 3 балла - значительная динамика.

Оценка предметных результатов обучающихся с умственной отсталостью (интеллектуальными нарушениями) 2-4-х классов образовательной организации по всем учебным предметам, за исключением коррекционного блока, осуществляется по трёхбалльной системе по каждому предмету:

- «5» - отлично,
- «4» - хорошо,
- «3» - удовлетворительно.

Устный опрос является одним из методов учёта достижений обучающихся с умственной отсталостью (интеллектуальными нарушениями) при освоении образовательной программы. При оценивании устных ответов по учебным предметам образовательного цикла принимается во внимание:

- правильность ответа по содержанию, свидетельствующая об осознанности усвоения изученного материала; полнота ответа;
- умение практически применять свои знания;
- последовательность изложения и речевое оформление ответа.

Критерии для оценивания устных ответов являются общими для всех предметов.

Оценка «5» ставится, если обучающийся обнаруживает понимание пройденного материала. Самостоятельно или с помощью учителя может сформулировать и обосновать ответ, привести необходимые примеры полученных знаний в практике, в жизни. Допускает незначительные неточности (оговорки), не влияющие на правильность понятий, которые исправляет сам или с помощью учителя. Ученик в основном, последователен в изложении учебного материала.

Оценка «4» ставится, если обучающийся дает ответ, в целом соответствующий требованиям оценки «5», но затрудняется в формулировании отдельных понятий и определений. Исправляет их с помощью учителя. Делает ошибки по практическому применению отдельных положений изучаемых предметов в повседневной жизни. Исправляет их с помощью учителя.

Оценка «3» ставится, если обучающийся обнаруживает знание и понимание основных положений данной темы, но излагает материал (вопрос) недостаточно полно и последовательно, с большими затруднениями. Допускает ошибки в речи; затрудняется самостоятельно подтвердить правила примерами и делает это с помощью учителя; нуждается в постоянной помощи учителя. Делает ошибки, вызванные недопониманием учебного материала.

Достижения обучающихся с умственной отсталостью (интеллектуальными нарушениями) по учебному предмету «математика» оцениваются по результатам индивидуального и фронтального опроса обучающихся, текущих и итоговых письменных работ. При оценке письменных работ используются нормы оценок письменных контрольных работ, при этом учитывается уровень самостоятельности ученика, особенности его развития.

При оценке письменных работ обучающихся по математике грубыми ошибками следует считать: неверное выполнение вычислений вследствие неточного применения алгоритма, неправильное решение задачи, неумение правильно выполнить измерение и построение геометрических фигур по образцу.

Негрубыми ошибками считаются ошибки, допущенные в процессе списывания числовых данных (искажение, замена), знаков арифметических действий, нарушение формулировки вопроса (ответа)

задачи, правильности расположения записей, чертежей, небольшая неточность в измерении и черчении.

Оценка не снижается за грамматические ошибки, допущенные в работе. Исключение составляют случаи написания тех слов и словосочетаний, которые широко используются на уроках математики (названия компонентов и результатов действий, величин и др.).

При оценке комбинированных работ:

Оценка «5» ставится, если вся работа выполнена без ошибок.

Оценка «4» ставится, если в работе имеются 2-3 негрубые ошибки.

Оценка «3» ставится, если задача решена с помощью и правильно выполнена часть других заданий.

При решении работ, состоящих из примеров и других заданий, в которых не предусматривается решение задач:

Оценка «5» ставится, если все задания выполнено правильно.

Оценка «4» ставится, если допущены 1-2 негрубые ошибки.

Оценка «3» ставится, если допущены 1-2 грубые ошибки или 3-4 негрубые.

Оценка «2» не ставится.

III. ТЕМАТИЧЕСКОЕ ПЛАНИРОВАНИЕ

1 КЛАСС

№	Тема предмета	Кол-во часов	Программное содержание	Дифференциация видов деятельности обучающихся	
				Минимальный уровень	Достаточный уровень
Подготовка к изучению математики – 22 часа					
1	Цвет Классификация предметов по цвету Назначение предметов	1	Знакомство с учебником, рабочей тетрадь Различение предметов по цвету на основе предметно-практической деятельности и показа изображений в учебнике Выделение предметов в совокупности по цвету Сравнение предметов по цвету	Различают (понимают в речи учителя) слова, определяющие цвет предметов. Различают 2 предмета по цвету. Сравнивают предметы по цвету 2 предмета	Различают и используют в собственной речи слова, определяющие цвет предметов Различают предметы по цвету Сравнивают предметы по цвету 2 - 4 предмета
2	Выделение предметов, обладающих формой круга	1	Распознавание среди моделей геометрических фигур круга, название Определение формы предметов путём соотнесения с кругом (похожа на круг, круглая; не похожа на круг) Различение предметов, имеющих форму круга Сравнение предметов по форме	Распознают, называют круг как геометрическую фигуру Различают 2 предмета по форме (круг) Сравнивают предметы по форме, 2 предмета Сравнивают предметы по одному из признаков (цвет, форма) Обводят круг по шаблону и трафарету	Распознают, называют круг как геометрическую фигуру Выделяют в окружающей обстановке предметы, имеющие форму круга Сравнивают предметы по форме (2 - 4 предмета) Сравнивают предметы по одному и нескольким признакам (цвет, форма) Обводят круг по контуру, шаблону и трафарету

3	Большой – маленький Различение предметов по размерам Сравнение предметов по размерам	2	Выделение предметов в совокупности по размеру Сравнение предметов по размеру на основе предметно-практической деятельности и показа изображений в учебнике Различение слов, определяющих величину предметов: большой, маленький, равные (одинаковые) по величине	Различают (понимают в речи учителя) слова, определяющие величину предметов Различают 2 предмета по размеру (большой, маленький, равные) Сравнивают предметы по размеру, 2 предмета Сравнивают предметы по одному из признаков (цвет, форма, размер)	Различают и используют в собственной речи слова, определяющие величину предметов Различают предметы по размеру Сравнивают предметы по размеру (2 - 4 предмета) Сравнивают предметы по одному и нескольким признакам (цвет, форма, размер)
4	Выделение направлений: слева, справа, в середине, между	1	Различение расположения объектов в пространстве и на плоскости Выполнение практических упражнений на различение направлений: правый, левый, справа, слева, в середине, между	Определяют положение предметов на плоскости Различают направления: правый, левый; справа, слева, в середине, между Определяют положение предметов в пространстве относительно себя	Определяют и называют положение предметов на плоскости и в пространстве Различают направления: правый, левый, справа, слева, в середине, между Определяют и называют положение предметов в пространстве относительно себя, друг друга
5	Выделение предметов, имеющих форму квадрата	1	Распознавание среди моделей геометрических фигур квадрата, название формы Определение формы предметов путем соотнесения с квадратом (похожа на квадрат, квадратная; не похожа на квадрат) Выделение предметов в совокупности по форме Дифференциация круга и квадрата	Распознают, называют квадрат как геометрическую фигуру. Различают 2 предмета по форме (квадрат) Сравнивают предметы по форме, 2 предмета Сравнивают предметы по одному из признаков (цвет, форма, размер)	Распознают, называют квадрат как геометрическую фигуру Различают предметы по форме (квадрат) Сравнивают предметы по форме (2 - 4 предмета) Сравнивают предметы по одному и нескольким признакам (цвет, форма)

			Сравнение предметов по форме на основе предметно-практической деятельности и показа изображений в учебнике	Обводят геометрические фигуры (квадрат) по шаблону и трафарету	Обводят геометрические фигуры (квадрат) по контуру, шаблону и трафарету
6	Пространственные представления Выделение положений: вверху, внизу, верхний, нижний, на, над, под	1	Различение расположения объектов в пространстве и на плоскости Определение положения «вверху», «внизу» применительно к предметам в пространстве относительно себя; по отношению друг к другу; на плоскости Определение положения «выше», «ниже», «верхний», «нижний» применительно к положению предметов в пространстве по отношению друг к другу; на плоскости Определение пространственных отношений предметов между собой на основе использования в речи предлогов «на», «над», «под» Перемещение предметов в указанное положение	Определяют положение предметов на плоскости, в пространстве относительно себя Различают положения: вверху, внизу, верхний, нижний, на, над, под	Определяют и называют положение предметов на плоскости и в пространстве, относительно себя, друг друга Различают положения: вверху, внизу, верхний, нижний, на, над, под
7	Длинный – короткий Сравнение предметов по длине Определение пространственного положения: внутри, снаружи, в, около, рядом	1	Сравнение двух предметов по размеру: длинный – короткий, длиннее – короче Сравнение трех-четырех предметов по длине (длиннее, самый длинный, короче, самый короткий) Выявление одинаковых, равных по длине предметов в результате сравнения двух предметов, трех-четырех предметов Определение положения «внутри», «снаружи» применительно к	Понимают в речи слова длинный, короткий, длиннее, короче Различают 2 предмета по длине Сравнивают предметы по длине, 2 предмета Сравнивают предметы по одному из признаков (цвет, форма, размер, длина)	Понимают и используют в речи: длинный, короткий, длиннее, короче Различают предметы по длине Сравнивают предметы по длине 2 - 4 предмета Сравнивают предметы по одному и нескольким признакам (цвет, форма, размер, длина)

			положению предметов в пространстве по отношению друг к другу; на плоскости Определение пространственных отношений предметов между собой на основе использования в речи предлогов и наречий «в», «рядом», «около» Перемещение предметов в указанное положение	Определяют положение предметов на плоскости. Различают положения внутри, снаружи, в, около, рядом	Определяют и называют положение предметов на плоскости и в пространстве Различают используют в речи слова, называющие положения: внутри, снаружи, в, около, рядом
8	Выделение предметов, имеющих форму треугольника	1	Знакомство с геометрической фигурой треугольник: распознавание, название Определение формы предметов путем соотнесения с треугольником (похожа на треугольник, треугольная; не похожа на треугольник) Дифференциация круга, квадрата, треугольника Выделение в целостном объекте (предмете, изображении предмета) его частей, определение формы этих частей Составление целостного объекта из отдельных частей (в виде композиции из геометрических фигур)	Распознают, называют треугольник как геометрическую фигуру Сравнивают предметы по форме, 2 предмета Сравнивают предметы по одному из признаков (цвет, форма, размер) Обводят геометрические фигуры (треугольник) шаблону и трафарету	Распознают, называют треугольник как геометрическую фигуру Сравнивают предметы по форме, 2 - 4 предмета Сравнивают предметы по одному и нескольким признакам (цвет, форма) Обводят геометрические фигуры (треугольник) по контуру, шаблону и трафарету
9	Широкий – узкий Сравнение предметов по ширине	1	Сравнение двух предметов по размеру: широкий – узкий, шире – уже Сравнение трех-четырех предметов по ширине (шире, самый широкий, уже, самый узкий) Выявление одинаковых, равных по	Различают 2 предмета по ширине Сравнивают предметы по ширине, 2 предмета Сравнивают предметы по одному из признаков	Различают предметы по ширине Сравнивают предметы по ширине 2 - 4 предмета Сравнивают предметы по одному и нескольким

			ширине предметов в результате сравнения двух предметов, трех-четырех предметов	(цвет, форма, размер, длина, ширина)	признакам (цвет, форма, размер, длина, ширина)
10	Положения: далеко – близко, дальше – ближе, к, от Сравнение предметов по удалённости		Определение положения «далеко», «близко», «дальше», «ближе» применительно к положению предметов в пространстве относительно себя, по отношению друг к другу Определение пространственных отношений предметов между собой на основе использования в речи предлогов «к», «от» Перемещение предметов в указанное положение	Различают положения: далеко – близко, дальше – ближе, к, от Определяют положение предметов в пространстве относительно себя	Определяют и называют положение предметов на плоскости и в пространстве Различают и используют в речи слова, называющие положения: далеко – близко, дальше – ближе, к, от
11	Выделение предметов, имеющих форму прямоугольника	1	Знакомство с геометрической фигурой прямоугольник: распознавание, название Определение формы предметов путем соотнесения с прямоугольником (похожа на прямоугольник, прямоугольная; не похожа на прямоугольник) Дифференциация круга, квадрата, треугольника, прямоугольника; дифференциация предметов по форме. Выделение в целостном объекте (предмете, изображении предмета) его частей, определение формы этих частей. Составление целостного объекта из отдельных частей (в виде композиции)	Распознают, называют прямоугольник как геометрическую фигуру Сравнивают предметы по форме, 2 предмета Сравнивают предметы по одному из признаков (цвет, форма, размер) Обводят геометрические фигуры (прямоугольник) по трафарету	Распознают, называют прямоугольник как геометрическую фигуру Сравнивают предметы по форме (2 - 4 предмета) Сравнивают предметы по одному и нескольким признакам (цвет, форма) Обводят геометрические фигуры (прямоугольник) по контуру, шаблону и трафарету

		из геометрических фигур)		
--	--	--------------------------	--	--

12	Высокий – низкий Различение, сравнение предметов по высоте	1	Сравнение двух предметов по размеру: высокий – низкий, выше – ниже Сравнение трех-четырех предметов по высоте (выше, самый высокий, ниже, самый низкий) Выявление одинаковых, равных по высоте предметов в результате сравнения двух предметов, трех- четырех предметов на основе предметно-практической деятельности и показа изображений в учебнике	Различают 2 предмета по высоте Сравнивают 2 предмета по высоте Сравнивают предметы по одному из признаков (цвет, форма, размер, длина, ширина, высота)	Различают предметы по высоте Употребляют в речи слова: высокий, низкий, выше, ниже Сравнивают предметы по высоте (2 - 4 предмета) Сравнивают предметы по одному и нескольким признакам (цвет, форма, размер, длина, ширина, высота)
13	Глубокий – мелкий. Различение, сравнение предметов по глубине	1	Сравнение двух предметов по глубине: глубокий – мелкий, глубже – мельче Сравнение трех-четырех предметов по глубине (глубже, самый глубокий, мельче, самый мелкий) Выявление одинаковых, равных по глубине предметов в результате сравнения двух предметов, трех- четырех предметов	Различают 2 предмета по глубине. Сравнивают 2 предмета по глубине Сравнивают предметы по одному из признаков (цвет, форма, размер, длина, ширина, высота, глубина)	Различают предметы по глубине Употребляют в речи слова: глубже – мельче Сравнивают предметы по глубине, 2 - 4 предмета Сравнивают предметы по одному и нескольким признакам (цвет, форма, размер, длина, ширина, высота, глубина)
14	Отношения порядка следования: впереди, сзади, перед, за, первый, последний, крайний, после,	1	Определение положения «впереди», «сзади», применительно к положению предметов в пространстве относительно себя, по отношению друг к другу Определение пространственных отношений предметов между собой на	Определяют положение предметов на плоскости Определяют положение предметов в пространстве относительно себя Различают отношения порядка следования:	Определяют и называют положение предметов на плоскости и в пространстве Определяют и называют положение предметов в пространстве относительно себя, друг друга

	следом, следующий за		основе использования в речи предлогов «перед», «за» Перемещение предметов в указанное положение Определение порядка следования линейно расположенных предметов, изображений предметов на основе понимания и использования в собственной речи слов, характеризующих их пространственное расположение (первый – последний, крайний, после, следом, следующий за)	впереди, сзади, перед, за, первый, последний, после, следующий за	Различают, используют в речи слова, обозначающие отношения порядка следования: впереди, сзади, перед, за, первый, последний, крайний, после, следом, следующий за
15	Толстый – тонкий Сравнение предметов по толщине	1	Сравнение двух предметов по размеру: толстый – тонкий, толще – тоньше Сравнение трех-четырех предметов по толщине (толще, самый толстый, тоньше, самый тонкий). Выявление одинаковых, равных по толщине предметов в результате сравнения двух предметов, трех-четырех предметов	Различают 2 предмета по толщине Сравнивают 2 предмета по толщине Сравнивают предметы по одному из признаков (цвет, форма, размер, длина, ширина, высота, толщина)	Различают предметы по толщине Употребляют в речи слова: толстый, тонкий, толще, тоньше Сравнивают предметы по толщине, 2 - 4 предмета Сравнивают предметы по одному и нескольким признакам (цвет, форма, размер, длина, ширина, высота, толщина)
16	Временные представления: сутки (утро, день, вечер, ночь), рано, поздно, сегодня, завтра, вчера, на следующий день	1	Выделение частей суток (утро, день, вечер, ночь), установление порядка их следования. Овладение представлением: утро, день, вечер, ночь – это одни сутки. Определение времени событий в жизни обучающихся применительно к	Имеют представления о временах года, о днях недели, о частях суток, их последовательности (возможно с помощью наглядного материала)	Имеют представления о временах года, о днях недели, о частях суток, их последовательности. Используют в речи названия времен года, дней недели, частей суток

			<p>частям суток.</p> <p>Ориентирование во времени на основе усвоения временных представлений: «рано», «поздно», «сегодня», «завтра», «вчера», «на следующий день» применительно к событиям в жизни обучающихся.</p> <p>Установление последовательности событий на основе оперирования понятиями «раньше», «позже» (на конкретных примерах из жизни обучающихся)</p>		
17	Быстро – медленно Сравнение предметов по скорости движения предметов	1	<p>Сравнение двух предметов по скорости передвижения на основе рассмотрения конкретных примеров движущихся объектов</p> <p>Различение понятий быстрее, медленнее</p>	<p>Различают 2 предмета по скорости движения предметов</p> <p>Сравнивают 2 предмета по скорости движения предметов</p>	<p>Различают предметы по скорости движения предметов</p> <p>Употребляют в речи слова: быстро, медленно, быстрее, медленнее</p>
18	Тяжёлый – лёгкий Сравнение предметов по массе (весу)	1	<p>Сравнение двух предметов по массе: тяжелый – легкий, тяжелее – легче</p> <p>Сравнение трех-четырех предметов по тяжести (тяжелее, самый тяжелый, легче, самый легкий)</p> <p>Выявление одинаковых, равных по тяжести предметов в результате сравнения двух предметов, трех-четырех предметов</p>	<p>Различают понятия: тяжелый, легкий, тяжелее, легче</p> <p>Различают 2 предмета по массе</p> <p>Сравнивают 2 предмета по массе</p> <p>Сравнивают предметы по одному из признаков (цвет, форма, размер, длина, ширина, высота, толщина, скорость движения предметов)</p>	<p>Сравнивают предметы по скорости движения предметов (2 - 4 предмета)</p> <p>Различают предметы по массе</p> <p>Употребляют в речи слова: тяжелый, легкий, тяжелее, легче</p> <p>Сравнивают предметы по массе (2 - 4 предмета)</p> <p>Сравнивают предметы по одному или нескольким признакам (цвет, форма, размер, длина, ширина,</p>

					высота, толщина, скорость движения предметов)
--	--	--	--	--	--

19	Сравнение предметных совокупностей по количеству предметов их составляющих: много, мало, несколько, один, ни одного	1	Сравнение двух-трех предметных совокупностей по количеству предметов, их составляющих Оценивание количества предметов в совокупностях на глаз: много – мало, несколько, один, ни одного Сравнение количества предметов одной совокупности до и после изменения количества предметов, ее составляющих (стало несколько, много; осталось несколько, мало, ни одного)	Различают предметные совокупности по количеству предметов их составляющих: много, мало, несколько, один, ни одного (с помощью учителя)	Различают предметные совокупности по количеству предметов их составляющих, используют в собственной речи слова: много, мало, несколько, один, ни одного
20	Временные представления: давно, недавно, молодой, старый	1	Ориентирование во времени на основе усвоения представлений «давно», «недавно» применительно к событиям в личном опыте обучающихся Сравнение по возрасту: молодой – старый, моложе (младше) – старше Сравнение по возрасту двух - трех людей из ближайшего социального окружения обучающихся (членов семьи, участников образовательного процесса)	Различают временные представления: давно, недавно, раньше, позже, молодой, старый, моложе, старше (на примере близких людей, с помощью наглядного материала)	Различают временные представления, используют в собственной речи слова: давно, недавно, раньше, позже, молодой, старый, моложе, старше
21	Сравнение предметных совокупностей по количеству предметов их составляющих:	1	Сравнение небольших предметных совокупностей путем установления взаимно однозначного соответствия между ними или их частями: больше, меньше, одинаковое, равное количество, столько же,	Различают количественные отношения: больше, меньше, столько же, одинаковое количество, лишние, недостающие	Различают количественные отношения, используют в собственной речи слова: больше, меньше, столько же, одинаковое количество, лишние, недостающие

	больше, меньше, столько же, одинаковое количество, лишние, недостающие предметы		сколько, лишние, недостающие предметы Уравнивание предметных совокупностей по количеству предметов, их составляющих	предметы (возможно с помощью)	предметы
22	Сравнение объёмов жидкостей, сыпучих веществ	1	Сравнение объёмов жидкостей, сыпучих веществ в одинаковых емкостях: больше, меньше, одинаково, равно, столько же	Различают 2 предмета по объёму. Сравнивают 2 предмета по объёму Сравнивают предметы по одному из признаков (цвет, форма, размер, длина, ширина, высота, толщина, масса, объём)	Различают предметы по объёму Используют в собственной речи слова: больше, меньше, одинаково, равно, столько же Сравнивают 2 - 4 предмета по объёму Сравнивают предметы по одному и нескольким признакам (цвет, форма, размер, длина, ширина, высота, толщина, масса, объём)
Первый десяток – 74 часа					
23	Количество и счет Число и цифра 1	1	Знакомство с числом и цифрой 1 Обозначение цифрой (запись) числа 1 Соотношение количества, числительного и цифры	Различают, читают и записывают число 1 (возможно с помощью учителя)	Различают, читают и записывают число 1
24	Число и цифра 2 Образование числа 2 путем присчитывания единицы Пара	1	Образование, название, обозначение цифрой (запись) числа 2 Определение места числа 2 в числовом ряду Числовой ряд в пределах 2 Счёт предметов в пределах 2 Соотношение количества,	Образовывают, различают, читают и записывают число 2 (возможно с помощью учителя)	Образовывают, различают, читают и записывают число 2

			<p>числительного и цифры</p> <p>Сравнение чисел в пределах 2</p> <p>Усвоение понятия «пара предметов»: определение пары предметов, составление пары из знакомых предметов</p>		
25-27	<p>Число и цифра 2</p> <p>Сложение и вычитание в пределах 2</p> <p>Простые арифметические задачи на сложение и вычитание</p> <p>Шар</p>	3	<p>Знакомство с арифметическими действиями: сложение, вычитание; их название: плюс, минус; их значение прибавить, вычесть</p> <p>Знакомство со знаком «$=$», его значением (равно, получится)</p> <p>Составление математического числового выражения ($1 + 1$, $2 - 1$) на основе соотнесения с предметно-практической деятельностью (ситуацией)</p> <p>Запись математического выражения в виде равенства (примера): $1 + 1 = 2$, $2 - 1 = 1$</p> <p>Задача, ее структура: условие, вопрос, решение и ответ.</p> <p>Составление арифметических задач на нахождение суммы, остатка по предложенному сюжету</p> <p>Знакомство с объемной фигурой шар: распознавание, называние</p> <p>Определение форм предметов окружающей среды путем соотнесения с шаром</p> <p>Дифференциация круга и шара</p> <p>Дифференциация предметов</p>	<p>Решают примеры на сложение и вычитание с помощью счётного и дидактического материала</p> <p>Составляют и решают простые арифметические задачи на нахождение суммы, остатка с помощью учителя</p> <p>Распознают объемную фигуру: шар</p> <p>Дифференцируют объемные и плоские фигуры: шар и круг</p>	<p>Решать примеры на сложение и вычитание</p> <p>Составляют и решают простые арифметические задачи на нахождение суммы, остатка</p> <p>Распознают и называют объемную фигуру: шар</p> <p>Дифференцируют и называют объемные и плоские фигуры: шар и круг</p>

			<p>окружающей среды по форме (похожи на круг, похожи на шар)</p> <p>Нахождение в ближайшем окружении предметов одинаковой формы (мяч, апельсин – похожи на шар, одинаковые по форме; монета, пуговица – похожи на круг, одинаковые по форме и т. п.), разной формы</p>		
28	<p>Число и цифра 3</p> <p>Образование, счет в пределах 3</p>	1	<p>Образование, название, обозначение цифрой (запись) числа 3</p> <p>Числовой ряд в пределах 3</p> <p>Определение места числа 3 в числовом ряду</p> <p>Счет предметов в пределах 3</p> <p>Соотношение количества, числительного и цифры</p> <p>Количественные и порядковые числительные, их дифференциация</p>	<p>Образовывают, различают, читают и записывают число 3 (возможно с помощью учителя)</p> <p>Считают в прямом и обратном порядке с помощью числового ряда</p>	<p>Образовывают, различают, читают и записывают число 3</p> <p>Считают в прямом и обратном порядке</p>
29	<p>Число и цифра 3</p> <p>Сравнение предметных множеств и чисел в пределах 3</p> <p>Получение числа 2 путем отсчитывания единицы</p>	1	<p>Знание числового ряда в пределах 3</p> <p>Счет предметов в пределах 3</p> <p>Использование порядковых числительных для определения порядка следования предметов</p> <p>Сравнение чисел в пределах 3</p> <p>Изучение состава чисел 2, 3</p>	<p>Образовывают, различают, читают и записывают число 3</p> <p>Сравнивают предметные множества и числа в пределах 3 (возможно с помощью учителя)</p>	<p>Образовывают, различают, читают и записывают число 3</p> <p>Сравнивают предметные множества и числа в пределах 3</p>
30	<p>Сложение и вычитание в пределах 3</p>	1	<p>Знакомство с переместительным свойством сложения (практическое использование)</p>	<p>Различают действие сложения, записывают его в виде примера</p>	<p>Различают действие сложения, записывают его в виде примера</p> <p>Составляют и решают простые</p>

	Решение простых задач на нахождение суммы		Составление и решение арифметических задач на нахождение суммы, по предложенному сюжету	Составляют и решают простые арифметические задачи на нахождение суммы, записывают решение в виде арифметического примера (с помощью учителя)	арифметические задачи на нахождение суммы, записывают решение в виде арифметического примера
--	---	--	---	--	--

31-33	Состав числа 3 Решение примеров на сложение и вычитание Решение задач Куб	3	Практическое использование переместительного свойства сложения Составление арифметических задач на нахождение суммы, остатка по предложенному сюжету Определение форм предметов окружающей среды путем соотнесения с кубом Дифференциация квадрата и куба Дифференциация предметов окружающей среды по форме (похожи на квадрат, похожи на куб) Нахождение в ближайшем окружении предметов одинаковой формы (кубик игровой, деталь конструктора в форме куба – похожи на куб, одинаковые по форме; платок, салфетка – похожи на квадрат, одинаковые по форме и т. п.), разной формы	Образовывают, различают, читают и записывают число 3 Пользуются таблицей состава чисел (из двух чисел) Решают примеры на сложение и вычитание с помощью счётного и дидактического материала Различают объёмные и плоские фигуры: куб и квадрат	Образовывают, различают, читают и записывают число 3 Пользуются таблицей состава чисел первого десятка из двух слагаемых Решают примеры на сложение и вычитание Различают и называют объёмные и плоские фигуры: куб и квадрат
34	Число и цифра 4 Образование числа 4 Счет до 4	1	Образование, название, обозначение цифрой (запись) числа 4. Числовой ряд в пределах 4. Определение места числа 4 в числовом ряду. Счет предметов в пределах 4. Соотношение количества, числительного и цифры	Образовывают, различают, читают и записывают число 4 (возможно с помощью). Считают в прямом и обратном порядке с помощью числового ряда	Образовывают, различают, читают и записывают число 4. Считают в прямом и обратном порядке

35	Число и цифра 4 Сравнение предметных множеств и чисел в пределах 4 Получение числа 3 путем отсчитывания единицы	1	Счет предметов в пределах 4 Соотношение количества, числительного и цифры Сравнение предметных множеств, чисел в пределах 4 Изучение состава числа 4	Образовывают, различают, читают и записывают число 4 Сравнивают предметные множества и числа в пределах 4 (возможно с помощью учителя)	Образовывают, различают, читают и записывают число 4 Сравнивают предметные множества и числа в пределах 4
36	Числовой ряд 1-4 Сравнение чисел, запись и решение примеров в пределах 4	1	Сравнение чисел в пределах 4 Составление и решение примеров на сложение и вычитание с опорой на иллюстративное изображение состава числа 4 Решение примеров на последовательное присчитывание по 1 единице ($1 + 1 + 1 = 4$)	Образовывают, различают, читают и записывают число 4 Сравнивают числа в пределах 4 (возможно с помощью). Составляют, записывают, решают примеры на сложение и вычитание с помощью счётного и дидактического материала	Образовывают, различают, читают и записывают число 4 Сравнивают числа в пределах 4 Составляют, записывают, решают примеры на сложение и вычитание
37	Решение простых задач на нахождение суммы	1	Составление и решение арифметических задач на нахождение суммы в пределах 4 по предложенному сюжету Составление задач по готовому решению	Составляют и решают простые арифметические задачи на нахождение суммы, записывают решение в виде арифметического примера (с помощью учителя)	Составляют и решают простые арифметические задачи на нахождение суммы, записывают решение в виде арифметического примера
38-40	Состав числа 4 Решение примеров на сложение и вычитание	3	Закрепление знания состава числа 4 Составление и решение примеров на сложение и	Образовывают, различают, читают и записывают число 4 Пользуются таблицей состава чисел (из двух чисел)	Образовывают, различают, читают и записывают число 4 Пользуются таблицей

	Решение задач на нахождение остатка Брус		вычитание с опорой на иллюстративное изображение состава числа 4 Составление и решение арифметических задач на нахождение остатка в пределах 4 по предложенному сюжету Знакомство с объёмной фигурой брус: распознавание, называние Определение формы предметов окружающей среды путем соотнесения с брусом Дифференциация прямоугольника и бруса. Дифференциация предметов окружающей среды по форме (похожи на прямоугольник, похожи на брус) Нахождение в ближайшем окружении предметов одинаковой формы (коробка, шкаф – похожи на брус, одинаковые по форме; тетрадь, классная доска – похожи на прямоугольник, одинаковые по форме и т. п.), разной формы	Читают, записывают, решают примеры на сложение и вычитание с помощью счётного и дидактического материала Распознают объёмную фигуру: брус Различают объёмные и плоские фигуры: брус и прямоугольник	состава чисел первого десятка из двух слагаемых Составляют, читают, записывают, решают примеры на сложение и вычитание Распознают и называют объёмную фигуру: брус. Различают и называют объёмные и плоские фигуры: брус и прямоугольник
41	Число и цифра 5. Образование, счет в пределах 5	1	Образование, название, обозначение цифрой (запись) числа 5. Числовой ряд в пределах 5. Определение места числа 5 в числовом ряду.	Образовывают, различают, читают и записывают число 5 (возможно с помощью). Считают в прямом и обратном порядке с помощью числового ряда	Образовывают, различают, читают и записывают число 5. Считают в прямом и обратном порядке

			Счет предметов в пределах 5. Соотношение количества, числительного и цифры		
42	Число и цифра 5 Сравнение предметных множеств в пределах 5 Получение числа 4 путем отсчитывания единицы	1	Сравнение предметных множеств, чисел в пределах 5 Составление и решение примеров на сложение и вычитание с опорой на иллюстративное изображение состава числа 5 Изучение состава числа 5	Образовывают, различают, читают и записывают число 5 Сравнивают предметные множества и числа в пределах 5 (возможно с помощью)	Образовывают, различают, читают и записывают число 5 Сравнивают предметные множества и числа в пределах 5
43	Числовой ряд 1-5 Сравнение чисел, запись и решение примеров в пределах 5	1	Составление и решение примеров на сложение и вычитание с опорой на иллюстративное изображение состава числа 5 Решение примеров на прибавление (вычитание) числа 5 с помощью последовательного присчитывания по 1 ($1 + 1 + 1 + 1 + 1 = 5$)	Сравнивают числа в пределах 5 (возможно с помощью). Составляют, записывают, решают примеры в одно действие на сложение и вычитание с помощью счётного и дидактического материала	Сравнивают числа в пределах 5. Составляют, записывают, решают примеры в одно действие на сложение и вычитание
44	Решение простых задач на нахождение суммы, остатка	1	Счет предметов в пределах 5 Изучение состава числа 5. Составление и решение арифметических задач на нахождение суммы, остатка в пределах 5 по предложенному сюжету. Составление задач по готовому решению	Составляют и решают простые арифметические задачи на нахождение суммы, остатка, записывают решение в виде арифметического примера (с помощью учителя)	Составляют и решают простые арифметические задачи на нахождение суммы, остатка, записывают решение в виде арифметического примера
45	Состав числа 5.	1	Закрепление знания состава	Образовывают, различают,	Образовывают, различают,

	Сравнение, запись и решение примеров в пределах 5. Решение задач		<p>числа 5</p> <p>Сравнение чисел в пределах 5</p> <p>Составление и решение примеров на сложение и вычитание</p> <p>Составление и решение арифметических задач на нахождение суммы, остатка в пределах 5 по предложенному сюжету</p> <p>Составление задач по готовому решению</p>	<p>читают и записывают число 5</p> <p>Пользуются таблицей состава чисел (из двух чисел)</p> <p>Читают, записывают, решают примеры на сложение и вычитание с помощью счётного и дидактического материала</p>	<p>читают и записывают число 5</p> <p>Пользуются таблицей состава чисел первого десятка из двух слагаемых</p> <p>Составляют, читают, записывают, решают примеры на сложение и вычитание, требующие выполнения одного действия</p>
46-48	Числа и цифры от 1 до 5 Повторение Точка, линии	3	<p>Сравнение предметных множеств и чисел в пределах 5</p> <p>Составление и решение примеров на сложение и вычитание в пределах 5</p> <p>Составление и решение арифметических задач на нахождение суммы, остатка в пределах 5</p> <p>Знакомство с геометрическими фигурами: точка, линия</p> <p>Распознавание, называние</p> <p>Дифференциация точки и круга</p> <p>Линии прямые и кривые: распознавание, называние, дифференциация</p> <p>Моделирование прямых, кривых линий на основе практических действий с предметами (веревка, проволока, нить и пр.)</p>	<p>Образовывают, различают, читают и записывают число 5</p> <p>Пользуются таблицей состава чисел (из двух чисел)</p> <p>Сравнивают предметные множества и числа в пределах 5 (возможно с помощью)</p> <p>Читают, записывают, решают примеры в одно действие на сложение и вычитание с помощью счётного и дидактического материала</p> <p>Различают геометрические фигуры: точка, линия, прямая линия, кривая линия</p> <p>Строят прямую линию с помощью линейки, проводят кривую линию</p>	<p>Образовывают, различают, читают и записывают число 5</p> <p>Пользуются таблицей состава чисел первого десятка из двух слагаемых</p> <p>Сравнивают предметные множества и числа в пределах 5)</p> <p>Составляют, читают, записывают, решают примеры на сложение и вычитание, требующие выполнения одного действия</p> <p>Различают и называют геометрические фигуры: точка, линия, прямая линия, кривая линия</p> <p>Строят прямую линию с помощью линейки (через</p>

			Нахождение линий в иллюстрациях, определение их вида Изображение кривых линий на листке бумаги		одну и две точки), проводят кривую линию
49	Числа и цифры от 1 до 5 Овал	1	Знакомство с геометрической фигурой овал: распознавание, название Определение формы предметов путем соотнесения с овалом (похожа на овал, овальная; не похожа на овал) Дифференциация круга и овала; дифференциация предметов окружающей среды по форме (похожи на круг, похожи на овал) Нахождение в ближайшем окружении предметов одинаковой формы (зеркало, поднос – похожи на овал, одинаковые по форме; тарелка, часы – похожи на круг, одинаковые по форме и т. п.), разной формы	Различают 2 предмета по форме (овал) Сравнивают 2 предмета по форме Сравнивают предметы по одному признаку (цвет, форма, размер) Различают геометрические фигуры (овал) Обводят геометрические фигуры (овал) по трафарету	Различают предметы по форме (овал) Сравнивают 2 - 4 предмета по форме Сравнивают предметы по одному и нескольким признакам (цвет, форма, размер) Различают геометрические фигуры (овал) Обводят геометрические фигуры (овал) по контуру, шаблону и трафарету
50-	Число и цифра 0	2	Получение нуля на основе	Образовывают, различают,	Образовывают, различают,

51			<p>практических действий с предметами, в результате которых не остается ни одного предмета, использованного для счета</p> <p>Название, обозначение цифрой числа 0</p> <p>Число 0 как обозначение ситуации отсутствия предметов, подлежащих счету Сравнение чисел с числом 0</p> <p>Нуль как результат вычитания ($2 - 2 = 0$)</p>	<p>читают и записывают число 0</p> <p>Сравнивают число 0 с числами в пределах 5 (возможно с помощью)</p> <p>Составляют, записывают, решают примеры в одно действие на вычитание с помощью счётного и дидактического материала</p>	<p>читают и записывают число 0</p> <p>Сравнивают число 0 с числами в пределах 5</p> <p>Составляют, записывают, решают примеры в одно действие на вычитание</p>
52	Число и цифра Образование, счет в пределах 6	1	<p>Образование, название, обозначение цифрой (запись) числа 6</p> <p>Числовой ряд в пределах 6</p> <p>Определение места числа 6 в числовом ряду</p> <p>Счет предметов в пределах 6</p> <p>Соотношение количества, числительного и цифры</p>	<p>Образовывают, различают, читают и записывают число 6 (с помощью учителя)</p> <p>Считают в прямом и обратном порядке с помощью числового ряда</p> <p>Соотносят количество, числительное и цифру в пределах 6 (возможно с помощью)</p> <p>Определяют следующее число, предыдущее число по отношению к данному числу с опорой на числовой ряд</p>	<p>Образовывают, различают, читают и записывают число 6</p> <p>Считают в прямом и обратном порядке</p> <p>Соотносят количество, числительное и цифру в пределах 6</p> <p>Определяют следующее число, предыдущее число по отношению к данному числу без опоры на числовой ряд</p>
53-54	Число и цифра 6 Сравнение предметных множеств и чисел в пределах 6	2	<p>Счет предметов в пределах 6</p> <p>Изучение состава числа 6</p> <p>Соотношение количества, числительного и цифры</p> <p>Сравнение предметных</p>	<p>Образовывают, различают, читают и записывают число 6</p> <p>Сравнивают предметные множества в пределах 6 (возможно с помощью)</p>	<p>Образовывают, различают, читают и записывают число 6</p> <p>Сравнивают предметные множества в пределах 6</p>

	Получение числа 5 путем отсчитывания единицы		множеств, чисел в пределах 6 Определение следующего числа, предыдущего числа по отношению к данному числу с опорой на числовой ряд и без опоры на числовой ряд Составление и решение примеров на сложение и вычитание с опорой на иллюстративное изображение состава числа 6	Определяют следующее число, предыдущее число по отношению к данному числу с опорой на числовой ряд Оперировать количественными и порядковыми числительными с помощью учителя	Определяют следующее число, предыдущее число по отношению к данному числу без опоры на числовой ряд Оперировать количественными и порядковыми числительными
55-59	Числовой ряд 1-6 Сравнение предметных множеств и чисел, запись и решение примеров в пределах 6 Решение задач Построение прямой линии через одну точку, две точки	5	Счет в заданных пределах Сложение и вычитание чисел в пределах 6 Решение текстовых арифметических задач на нахождение суммы, остатка в пределах 6 Составление и решение арифметических задач по предложенному сюжету, готовому решению Составление и решение арифметических задач по краткой записи с использованием иллюстраций Знакомство с линейкой Использование линейки как чертежного инструмента Построение прямой линии с помощью линейки в различном положении по отношению к	Образовывают, различают, читают и записывают число 6 Сравнивают числа в пределах 6 (возможно с помощью) Пользуются таблицей состава чисел (из двух чисел) Составляют, записывают, решают примеры в одно действие на сложение и вычитание с помощью счётного и дидактического материала Различают линии: прямая, кривая Строят прямую линию с помощью линейки, проводят кривую линию	Образовывают, различают, читают и записывают число 6. Сравнивают числа в пределах 6. Пользуются таблицей состава чисел первого десятка из двух слагаемых. Составляют, записывают, решают примеры в одно действие на сложение и вычитание. Различают и называют линии: прямая, кривая. Строят прямую линию с помощью линейки (через одну и две точки), проводят кривую линию

			краю листа бумаги Построение прямой линии через одну точку, две точки		
60	Число и цифра 7 Образование, счёт в пределах 7	1	Образование, название, обозначение цифрой (запись) числа 7 Числовой ряд в пределах 7 Определение места числа 7 в числовом ряду Счет предметов в пределах 7 Соотношение количества, числительного и цифры Получение следующего числа путем присчитывания (прибавления) 1 к числу Получение предыдущего числа путем отсчитывания (вычитания) 1 от числа	Образовывают, различают, читают и записывают число 7 (возможно с помощью) Считают в прямом и обратном порядке с помощью числового ряда Соотносят количество, числительное и цифру в пределах 7 (возможно с помощью) Определяют следующее число, предыдущее число по отношению к данному числу с опорой на числовой ряд	Образовывают, различают, читают и записывают число 7 Считают в прямом и обратном порядке Соотносят количество, числительное и цифру в пределах 7 Определяют следующее число, предыдущее число по отношению к данному числу без опоры на числовой ряд
61-63	Число и цифра 7 Сравнение предметных множеств и чисел в пределах 7 Запись и решение примеров в пределах 7 Получение числа 6 путем отсчитывания единицы	3	Сравнение предметных множеств, чисел в пределах 7 Изучение состава числа 7 Сложение и вычитание чисел в пределах 7 Составление и решение примеров на сложение и вычитание с опорой на иллюстративное изображение состава числа 7	Образовывают, различают, читают и записывают число 7 Сравнивают предметные множества и числа в пределах 7 (возможно с помощью) Определяют следующее число, предыдущее число по отношению к данному числу с опорой на числовой ряд Оперировать количественными и порядковыми числительными с помощью	Образовывают, различают, читают и записывают число 7 Сравнивают предметные множества и числа в пределах 7 Определяют следующее число, предыдущее число по отношению к данному числу без опоры на числовой ряд Оперировать количественными и порядковыми числительными

64-68	<p>Числовой ряд 1-7</p> <p>Сравнение чисел, запись и решение примеров в пределах 7</p> <p>Решение задач</p> <p>Сутки, неделя</p> <p>Отрезок</p>	5	<p>Решение текстовых арифметических задач нахождение суммы, остатка в пределах 7</p> <p>Составление и решение арифметических задач по предложенному сюжету, готовому решению, краткой записи с использованием иллюстраций</p> <p>Знакомство с понятием сутки как мере времени. Краткое обозначение суток (сут.)</p> <p>Знакомство с понятием неделя</p> <p>Изучение соотношения: неделя – семь суток</p> <p>Различение названий дней недели</p> <p>Изучение порядка дней недели</p> <p>Получение отрезка на основе практических действий с предметами (отрезание куска веревки, нити)</p> <p>Получение отрезка как части прямой линии</p> <p>Распознавание, называние отрезка</p> <p>Построение отрезка произвольной длины с помощью линейки</p> <p>Сравнение отрезков по длине на глаз (самый длинный, самый короткий, длиннее, короче,</p>	<p>Образовывают, различают, читают и записывают число 7</p> <p>Сравнивают числа в пределах 7 (возможно с помощью)</p> <p>Пользуются таблицей состава чисел (из двух чисел)</p> <p>Составляют, записывают, решают примеры в одно действие на сложение и вычитание с помощью счётного и дидактического материала</p> <p>Различают временные понятия: сутки, неделя, дни недели, порядок дней недели (возможно с помощью дидактического материала)</p> <p>Строят отрезок произвольной длины с помощью линейки</p> <p>Сравнивают отрезки по длине «на глаз» (самый длинный, самый короткий, длиннее, короче, одинаковой длины) с помощью педагога</p>	<p>Образовывают, различают, читают и записывают число 7</p> <p>Сравнивают числа в пределах 7</p> <p>Пользуются таблицей состава чисел первого десятка из двух слагаемых.</p> <p>Составляют, записывают, решают примеры в одно действие на сложение и вычитание</p> <p>Различают, называют временные понятия: сутки, неделя, дни недели, порядок дней недели</p> <p>Строят прямую линию с помощью линейки, проводят кривую линию</p> <p>Сравнивают отрезки по длине «на глаз» (самый длинный, самый короткий, длиннее, короче, одинаковой длины)</p>
-------	---	---	--	---	---

			одинаковой длины)		
69	Число и цифра 8 Образование, счёт в пределах 8	1	Образование, название, обозначение цифрой (запись) числа 8 Числовой ряд в пределах 8 Определение места числа 8 в числовом ряду Счет предметов в пределах 8 Соотношение количества, числительного и цифры Сравнение отрезков по длине на основе результатов измерения в мерках	Образовывают, различают, читают и записывают число 8 (возможно с помощью) Считают в прямом и обратном порядке с помощью числового ряда Соотносят количество, числительное и цифру в пределах 8 (возможно с помощью) Определяют следующее число, предыдущее число по отношению к данному числу с опорой на числовой ряд	Образовывают, различают, читают и записывают число 8 Считают в прямом и обратном порядке Соотносят количество, числительное и цифру в пределах 8 Определяют следующее число, предыдущее число по отношению к данному числу без опоры на числовой ряд
70-71	Число и цифра 8 Сравнение предметных множеств и чисел в пределах 8 Запись и решение примеров в пределах 8 Получение числа 7 путем отсчитывания единицы Построение треугольника	2	Счет предметов в пределах 8 Соотношение количества, числительного и цифры. Сравнение предметных множеств, чисел в пределах 8 Изучение состава числа 8 Сложение и вычитание чисел в пределах 8 Составление и решение примеров на сложение и вычитание с опорой на иллюстративное изображение состава числа 8 Практическое знакомство с переместительным свойством сложения, его использование при решении примеров	Образовывают, различают, читают и записывают число 8 Сравнивают предметные множества в пределах 8 (возможно с помощью) Определяют следующее число, предыдущее число по отношению к данному числу с опорой на числовой ряд Оперировать количественными и порядковыми числительными с помощью Строят треугольник на плоскости по точкам (вершинам) с помощью линейки (возможно помощь педагога)	Образовывают, различают, читают и записывают число 8 Сравнивают предметные множества в пределах 8 Определяют следующее число, предыдущее число по отношению к данному числу без опоры на числовой ряд Оперировать количественными и порядковыми числительными Строят треугольник на плоскости по точкам (вершинам) с помощью линейки

			Построение треугольника по точкам (вершинам) с помощью линейки		
72-76	Числовой ряд 1-8 Сравнение, запись и решение примеров в пределах 8 Решение задач Построение квадрата	5	Решение текстовых арифметических задач на нахождение суммы, остатка в пределах 8 Составление и решение арифметических задач по предложенному сюжету, готовому решению, краткой записи с использованием иллюстраций Построение квадрата по точкам (вершинам) с помощью линейки	Образовывают, различают, читают и записывают число 8 Сравнивают числа в пределах 8 (возможно с помощью) Пользуются таблицей состава чисел (из двух чисел) Составляют, записывают, решают примеры в одно действие на сложение и вычитание с помощью счётного и дидактического материала Строят квадрат на плоскости по точкам (вершинам) с помощью линейки (возможна помощь педагога)	Образовывают, различают, читают и записывают число 8 Сравнивают числа в пределах 8 Пользуются таблицей состава чисел первого десятка из двух слагаемых Составляют, записывают, решают примеры в одно действие на сложение и вычитание Строят квадрат на плоскости по точкам (вершинам) с помощью линейки
77	Число и цифра 9 Образование, счёт в пределах 9 Построение прямоугольника	1	Образование, название, обозначение цифрой (запись) числа 9 Числовой ряд в пределах 9 Определение места числа 9 в числовом ряду Счет предметов в пределах 9 Соотношение количества, числительного и цифры Построение прямоугольника по точкам (вершинам) с помощью линейки	Считают в прямом и обратном порядке с помощью числового ряда Соотносят количество, числительное и цифру в пределах 9 (возможно с помощью) Определяют следующее число, предыдущее число по отношению к данному числу с опорой на числовой ряд Строят прямоугольник на плоскости по точкам (вершинам) с помощью	Образовывают, различают, читают и записывают число 9 Считают в прямом и обратном порядке. Соотносят количество, числительное и цифру в пределах 9 Определяют следующее число, предыдущее число по отношению к данному числу без опоры на числовой ряд Строят прямоугольник на плоскости по точкам

				линейки (возможна помощь педагога)	(вершинам) с помощью линейки
78-79	Число и цифра 9 Сравнение предметных множеств и чисел в пределах 9 Запись и решение примеров в пределах 9 Получение числа 8 путем отсчитывания единицы	2	Сравнение предметных множеств, чисел в пределах 9 Сложение и вычитание чисел в пределах 9. Счет по 3 Составление и решение примеров на сложение и вычитание с опорой на иллюстративное изображение состава числа 9 Рассмотрение в практическом плане ситуации, когда невозможно от меньшего количества предметов отнять большее количество предметов Составление примеров на вычитание на основе понимания невозможности вычитания из меньшего числа большего числа	Образовывают, различают, читают и записывают число 9 Сравнивают предметные множества и числа в пределах 9 (возможно с помощью) Определяют следующее число, предыдущее число по отношению к данному числу с опорой на числовой ряд Оперировать количественными и порядковыми числительными с помощью	Образовывают, различают, читают и записывают число 9 Сравнивают предметные множества и числа в пределах 9 Определяют следующее число, предыдущее число по отношению к данному числу без опоры на числовой ряд Оперировать количественными и порядковыми числительными
80-83	Числовой ряд 1-9 Сравнение, запись и решение примеров в пределах 9 Решение задач	4	Решение текстовых арифметических задач на нахождение суммы, остатка в пределах 9 Составление и решение арифметических задач по предложенному сюжету, готовому решению, краткой записи с использованием иллюстраций	Образовывают, различают, читают и записывают число 9 Сравнивают числа в пределах 9 (возможно с помощью) Пользуются таблицей состава чисел (из двух чисел) Составляют, записывают, решают примеры в одно действие на сложение и вычитание с помощью счётного и дидактического материала	Образовывают, различают, читают и записывают число 9 Сравнивают числа в пределах 9 Пользуются таблицей состава чисел первого десятка из двух слагаемых Составляют, записывают, решают примеры в одно действие на сложение и вычитание

84	Мера длины – сантиметр	1	<p>Знакомство с мерой длины – сантиметром</p> <p>Краткое обозначение сантиметра (см)</p> <p>Знакомство с прибором для измерения длины – линейкой</p> <p>Измерение длины предметов и отрезков с помощью линейки</p> <p>Запись и чтение числа, полученного при измерении длины в сантиметрах (6 см)</p> <p>Построение отрезка заданной длины</p>	<p>Различают меру длины – сантиметр</p> <p>Умеют кратко обозначать меру длины</p> <p>Учатся измерять длину отрезка с помощью линейки (возможно с помощью)</p>	<p>Различают и называют меру длины – сантиметр</p> <p>Умеют кратко обозначать меру длины</p> <p>Учатся измерять длину отрезка с помощью линейки</p>
85	Число 10 Образование, счёт в пределах 10	1	<p>Образование, название, запись числа 10</p> <p>Числовой ряд в пределах 10</p> <p>Определение места числа 10 в числовом ряду</p> <p>Счёт в прямом и обратном порядке</p> <p>Счет предметов в пределах 10</p>	<p>Образовывают, различают, читают и записывают число 10 (возможно с помощью)</p> <p>Считают в прямом и обратном порядке в пределах 10</p> <p>Соотносят количество, числительное и цифру в пределах 10 (возможно с помощью)</p> <p>Пользуются таблицей состава чисел (из двух чисел)</p>	<p>Образовывают, различают, читают и записывают число 10</p> <p>Считают в прямом и обратном порядке в пределах 10</p> <p>Соотносят количество, числительное и цифру в пределах 10</p> <p>Пользуются таблицей состава чисел первого десятка из двух слагаемых</p>
86-88	Число 10 Сравнение предметных множеств в пределах 10 Запись и решение примеров в	3	<p>Получение 1 десятка из 10 единиц на основе практических действий с предметными совокупностями</p> <p>Сравнение предметных множеств, чисел в пределах 10</p> <p>Изучение состава числа 10</p>	<p>Образовывают, различают, читают и записывают число 10 (возможно с помощью)</p> <p>Считают в прямом и обратном порядке в пределах 10 (счёт по 2)</p> <p>Заменяют 10 единиц 1</p>	<p>Образовывают, различают, читают и записывают число 10</p> <p>Заменяют 10 единиц 1 десятком (1 дес. = 10 ед.)</p> <p>Сравнивают предметные множества и числа в</p>

	пределах 10 Получение числа 9 путем отсчитывания единицы		Сложение и вычитание чисел в пределах 10 Составление и решение примеров на сложение и вычитание с опорой на иллюстративное изображение состава числа 10	десятком (1 дес. = 10 ед.) Сравнивают предметные множества в пределах 10 (с помощью дидактического материала) Соотносят количество, числительное и цифру в пределах 10 (возможно с помощью) Пользуются таблицей состава чисел (из двух чисел)	пределах 10 Соотносят количество, числительное и цифру в пределах 10 Пользуются таблицей состава чисел первого десятка из двух слагаемых
89-90	Числовой ряд 1-10 Сравнение чисел, запись и решение примеров в пределах 10 Решение задач	2	Сложение и вычитание чисел в пределах 10 Составление и решение примеров на сложение и вычитание с опорой на иллюстративное изображение состава числа 10 Решение текстовых арифметических задач на нахождение суммы, остатка в пределах 10	Образовывают, различают, читают и записывают число 10 (возможно с помощью) Сравнивают числа в пределах 10 (возможно с помощью) Пользуются таблицей состава чисел (из двух чисел) Составляют, записывают, решают примеры в одно действие на сложение и вычитание с помощью счётного и дидактического материала	Образовывают, различают, читают и записывают число 10 Сравнивают числа в пределах 10 Пользуются таблицей состава чисел первого десятка из двух слагаемых Составляют, записывают, решают примеры в одно действие на сложение и вычитание
91-93	Решение примеров, задач на сложение и вычитание в пределах 10	3	Решение текстовых арифметических задач на нахождение суммы, остатка в пределах 10 Составление и решение арифметических задач по предложенному сюжету, готовому решению, краткой	Решают примеры в одно действие на сложение и вычитание в пределах 10 с помощью счётного и дидактического материала Пользуются переместительным свойством сложения с помощью учителя	Решают примеры на сложение и вычитание в пределах 10, требующие выполнения одного действия Пользуются переместительным свойством сложения

			записи с использованием иллюстраций	Пользуются таблицей сложения и вычитания в пределах 10 Решают простые арифметические задачи на нахождение суммы и остатка, записывают решение в виде арифметического примера (с помощью учителя)	Пользуются таблицей состава чисел первого десятка из двух слагаемых Пользуются таблицей сложения и вычитания в пределах 10 Решают простые текстовые арифметические задачи на нахождение суммы и остатка, записывают решение в виде арифметического примера
94	Меры стоимости	1	Знакомство с мерой стоимости - рубль. Краткое обозначение рубля (р.) Знакомство с монетой достоинством 10 р. Знакомство с мерой стоимости – копейкой Краткое обозначение копейки (к.). Чтение и запись мер стоимости: 1 р., 1 к. Чтение и запись числа: 10 к. Чтение и запись чисел, полученных при измерении стоимости конкретных знакомых предметов одной мерой (5 р., 10 р.). Замена монет мелкого достоинства монетой более крупного достоинства в пределах 10 р.	Различают меры стоимости – рубль, копейка Кратко обозначают меру стоимости Разменивают монеты крупного достоинства монетами более мелкого достоинства (возможно с помощью)	Различают и называют меры стоимости – рубль, копейка Используют краткое обозначение меры стоимости Разменивают монеты крупного достоинства монетами более мелкого достоинства

			Размен монеты крупного достоинства монетами более мелкого достоинства (на основе оперирования монетами рублевого достоинства)		
95	Мера массы – килограмм	1	<p>Знакомство с мерой массы – килограммом</p> <p>Краткое обозначение килограмма (кг)</p> <p>Чтение и запись меры массы: 1 кг</p> <p>Знакомство с прибором для измерения массы предметов – весами</p> <p>Практические упражнения по определению массы предметов с помощью весов и гирь</p> <p>Чтение и запись чисел, полученных при измерении массы предметов (2 кг, 5 кг)</p>	<p>Различают меру массы – килограмм</p> <p>Кратко обозначают меру массы</p> <p>Читают и записывают числа, полученные при измерении массы (возможно с помощью)</p>	<p>Различают и называют меру массы – килограмм</p> <p>Используют краткое обозначение меры массы</p> <p>Читают и записывают числа, полученные при измерении массы</p>
96	Мера ёмкости – литр	1	<p>Знакомство с мерой ёмкости – литром</p> <p>Краткое обозначение литра (л)</p> <p>Чтение и запись меры ёмкости: 1 л</p> <p>Практические упражнения по определению ёмкости конкретных предметов путем заполнения их жидкостью (водой) с использованием мерной кружки (литровой банки)</p> <p>Чтение и запись чисел, полученных при измерении</p>	<p>Различают меру ёмкости – литр</p> <p>Кратко обозначают меру ёмкости</p> <p>Выполняют практические упражнения по измерению ёмкости путём заполнения их жидкостью с помощью мерной кружки (возможно с помощью)</p>	<p>Различают и называют меру ёмкости – литр</p> <p>Используют краткое обозначение меры ёмкости</p> <p>Выполняют практические упражнения по измерению ёмкости путём заполнения их жидкостью с помощью мерной кружки</p>

		ёмкости предметов (2 л, 5 л)		
--	--	------------------------------	--	--

Повторение – 3 часа					
97-98	Повторение	2	Сложение и вычитание в пределах 10 Решение простых арифметических задач на нахождение суммы и остатка Запись решения задачи в виде арифметического примера	Решают примеры в одно действие на сложение и вычитание в пределах 10 с помощью счётного и дидактического материала Пользуются переместительным свойством сложения с помощью учителя Пользуются таблицей сложения и вычитания в пределах 10 Решают простые арифметические задачи на нахождение суммы и остатка, записывают решение в виде арифметического примера (с помощью учителя)	Решают примеры на сложение и вычитание в пределах 10, требующие выполнения одного действия Пользуются переместительным свойством сложения Пользуются таблицей состава чисел первого десятка из двух слагаемых Пользуются таблицей сложения и вычитания в пределах 10 Решают простые текстовые арифметические задачи на нахождение суммы и остатка, записывают решение в виде арифметического примера

2 класс

№	Тема предмета	Кол-во часов	Программное содержание	Дифференциация видов деятельности обучающихся	
				Минимальный уровень	Достаточный уровень
Первый десяток. Повторение – 15 часов					
1	Счёт предметов	1	Знание числового ряда в	Образовывают, читают и	Образовывают, читают и

	Названия, обозначение чисел от 1 до 10		пределах 10 Счет в пределах 10 Определение следующего числа, предыдущего числа по отношению к данному числу с опорой на числовой ряд и без опоры на числовой ряд Повторение состава чисел в пределах 10	записывают числа первого десятка Считают в прямом и обратном порядке в пределах 10 Определяют следующее число, предыдущее число по отношению к данному числу с опорой на числовой ряд	записывают числа 0, 1-10 Считают в прямом и обратном порядке в пределах 10 Определяют следующее число, предыдущее число по отношению к данному числу без опоры на числовой ряд
2-3	Количественные, порядковые числительные Единицы времени	2	Соотношение количества, числительного и цифры Повторение состава чисел в пределах 10 Повторение временных представлений: сутки, времена года	Называют количественные и порядковые числительные (возможно с помощью) Сравнивают группы предметов (называть и показывать лишние или недостающие не обязательно) Заменяют 10 единиц 1 десятком (1 дес. = 10 ед.) Имеют представления о временах года, о частях суток, порядке их следования; о смене дней	Оперировать количественными и порядковыми числительными Сравнивают числа и предметные совокупности, добавлять недостающие, убирать лишние предметы Заменяют 10 единиц 1 десятком (1 дес. = 10 ед.) Различают и используют в речи названия времён года, частей суток, порядок их следования; смену дней: вчера, сегодня, завтра; дни недели (7 дней)
4-5	Состав числа 5 из двух слагаемых Построение треугольников, квадратов, прямоугольников по точкам	2	Повторение состава числа 5 из двух слагаемых Сложение и вычитание чисел в пределах 10 Составление и решение примеров на сложение и вычитание с опорой на схематическое изображение	Знают состав числа 5, пользуются таблицей состава чисел (из двух чисел) Обводят геометрические фигуры по трафарету Строят треугольники,	Знают состав числа 5 Обводят геометрические фигуры по контуру, шаблону и трафарету Строят треугольники, квадраты, прямоугольники по точкам (вершинам),

	(вершинам)		состава чисел в пределах 10	квадраты, прямоугольники по точкам (вершинам)	проговаривают алгоритм построения
6	Составление и решение задач Сложение и вычитание в пределах 10	1	Решение текстовых арифметических задач на нахождение суммы, остатка в пределах 10; ответ задачи в форме устного высказывания Составление и решение арифметических задач по предложенному сюжету, готовому решению, краткой записи с использованием иллюстраций	Решают простые арифметические задачи на нахождение суммы, остатка, записывать решение в виде арифметического примера (с помощью учителя) Решают примеры в одно действие на сложение и вычитание в пределах 10 с помощью счётного и дидактического материала	Решают простые текстовые арифметические задачи на нахождение суммы, остатка, записывать решение в виде арифметического примера Решают примеры на сложение и вычитание в пределах 10, требующие выполнения одного действия
6-7	Состав числа 6 из двух слагаемых Линии Отрезок	2	Повторение состава числа 6 Решение примеров на сложение и вычитание в пределах 6 Различение линий (прямая, кривая, отрезок) Построение прямой линии через одну, две точки Измерение длины отрезков Построение отрезка заданной длины	Знают состав числа 6, пользуются таблицей состава чисел (из двух чисел) Различают линии: прямая линия, кривая линия, отрезок Строят прямую линию с помощью линейки, проводят кривую линию (не обязательно проводить прямую линию через одну и две точки) Строят отрезок заданной длины (по клеточкам) с помощью линейки	Знают состав числа 6 Различают и используют в речи названия линий: прямая линия, кривая линия, отрезок. Строят прямую линию с помощью линейки, проводят кривую линию Строят отрезок заданной длины с помощью линейки
8-9	Состав числа 7 из двух слагаемых Составление и решение задач	2	Закрепление знания состава числа 7 Решение примеров на сложение и вычитание в	Знают состав числа 7, пользуются таблицей состава чисел (из двух чисел)	Знают состав числа 7, пользуются таблицей состава чисел первого десятка из двух слагаемых

			<p>пределах 7</p> <p>Решение текстовых арифметических задач на нахождение суммы, остатка в пределах 10</p>	<p>Решают простые арифметические задачи на нахождение суммы, остатка, записывать решение в виде арифметического примера (с помощью учителя)</p> <p>Решают примеры в одно действие на сложение и вычитание в пределах 10 с помощью счётного и дидактического материала</p>	<p>Решают простые текстовые арифметические задачи на нахождение суммы, остатка, записывать решение в виде арифметического примера</p> <p>Решают примеры на сложение и вычитание в пределах 10, требующие выполнения одного действия</p>
10-11	<p>Состав числа 8 из двух слагаемых</p> <p>Счет равными группами по 2</p>	2	<p>Закрепление знания состава числа 8 Счёт по 2 (парами)</p> <p>Решение примеров на сложение и вычитание в пределах 8</p> <p>Составление и решение арифметических задач по предложенному сюжету, готовому решению, краткой записи с использованием иллюстраций</p>	<p>Знают состав числа 8, пользуются таблицей состава чисел (из двух чисел)</p> <p>Считают в прямом порядке по 2 (парами) в пределах 8</p>	<p>Знают состав числа 8, пользуются таблицей состава чисел первого десятка из двух слагаемых</p> <p>Считают в прямом и обратном порядке по 2 в пределах 8</p>
12-13	<p>Состав числа 9 из двух слагаемых</p> <p>Счет равными группами по 3</p>	2	<p>Закрепление знания состава числа 9 Счёт по 3</p> <p>Решение примеров на сложение и вычитание в пределах 9</p> <p>Решение текстовых арифметических задач на нахождение суммы, остатка в пределах 10</p>	<p>Знают состав числа 9, пользуются таблицей состава чисел (из двух чисел)</p> <p>Считают в прямом порядке по 3 в пределах 9</p>	<p>Знают состав числа 9, пользуются таблицей состава чисел первого десятка из двух слагаемых</p> <p>Считают в прямом и обратном порядке по 3 в пределах 9</p>
14-15	<p>Состав числа 10 из двух слагаемых</p>	2	<p>Закрепление знания состава числа 10. Счёт по 2, по 5</p>	<p>Знают состав числа 10, пользуются таблицей</p>	<p>Знают состав числа 10, пользуются таблицей</p>

	Сложение и вычитание в пределах 10		Сложение и вычитание чисел в пределах 10 Составление и решение примеров на сложение и вычитание с опорой на схематическое изображение состава чисел в пределах 10	состава чисел (из двух чисел) Считают в прямом и обратном порядке по единице в пределах 10 Заменяют 10 единиц 1 десятком (1 дес. = 10 ед.) Решают примеры в одно действие на сложение и вычитание в пределах 10 с помощью счётного и дидактического материала	состава чисел первого десятка из двух слагаемых Считают в прямом и обратном порядке по единице, по 2, по 5, по 3 в пределах 10 Заменяют 10 единиц 1 десятком (1 дес. = 10 ед.) Решают примеры на сложение и вычитание в пределах 10, требующие выполнения одного и двух действий
16	Число и цифра 0 Сложение и вычитание в пределах 10	1	Закрепление знания числа и цифры 0 Сравнение нуля с числами в пределах 10 Решение примеров с числом 0	Образовывают, различают, читают и записывают число 0 Сравнивают число 0 с числами в пределах 10 (возможно с помощью) Составляют, записывают, решают примеры в одно действие на сложение и вычитание с помощью счётного и дидактического материала	Образовывают, различают, читают и записывают число 0 Сравнивают число 0 с числами в пределах 10 Составляют, записывают, решают примеры в одно действие на сложение и вычитание
17-18	Сравнение чисел Понятия: поровну, столько же, одинаково, больше, меньше, равно	2	Сравнение чисел в пределах 10 с использованием знаков равенства Установление отношения «равно» («столько же») с помощью знака равенства ($3 = 3$)	Образовывают, читают и записывают числа первого десятка Сравнивают группы предметов (называть и показывать лишние или недостающие не	Образовывают, читают и записывают числа 0, 1-10 Сравнивают числа и предметные совокупности, добавляют недостающие, убирают лишние предметы Различают и называют

			Установление отношений «больше», «меньше» с помощью знака сравнения ($3 > 2$; $1 < 5$). Сравнение чисел на основе знания их места в числовом ряду	обязательно) Различают понятия: поровну, столько же, одинаково, больше, меньше, равно	понятия: поровну, столько же, одинаково, больше, меньше, равно
19	Входная контрольная работа по теме «Первый десяток Повторение»	1	Формирование умения самостоятельно выполнять действия в пределах 10	Образовывают, читают и записывают числа первого десятка Сравнивают числа Решают примеры в одно действие на сложение и вычитание в пределах 10 с помощью счётного и дидактического материала Решают простые арифметические задачи на нахождение суммы, записывают решение в виде арифметического примера (с помощью учителя)	Образовывают, читают и записывают числа 0, 1-10 Сравнивают числа Решают примеры на сложение и вычитание в пределах 10 Решают простые текстовые арифметические задачи на нахождение суммы, записывают решение в виде арифметического примера
20	Работа над ошибками Отрезок Построение отрезка Действия с числами первого десятка	1	Формирование умения исправлять ошибки Сравнение отрезков по длине (такой же длины, одинаковые по длине, длиннее, короче) Сравнение чисел, полученных при измерении длины отрезков: установление отношения «равно» ($8 \text{ см} = 8 \text{ см}$); установление отношений	Читают, записывают, сравнивают числа первого десятка с опорой на числовой ряд Решают примеры на сложение и вычитание в пределах 10 с помощью счётного и дидактического материала Различают понятия: линия,	Читают, записывают, сравнивают числа первого десятка Решают примеры на сложение и вычитание в пределах 10 Различают и называют понятия: линия, отрезок Строят отрезок заданной длины с помощью линейки

			«больше» ($5 \text{ см} > 2 \text{ см}$), «меньше» ($7 \text{ см} < 9 \text{ см}$) Построение отрезка, равного по длине данному отрезку (такой же длины) Сравнение длины отрезков на глаз, проверка выполненного сравнения с помощью измерений	отрезок Строят отрезок заданной длины (по клеточкам) с помощью линейки	
Второй десяток. Нумерация. Увеличение, уменьшение числа на несколько единиц – 27 часов					
21-22	Числа 11-13 Десятичный состав чисел 11,12,13 Сравнение чисел	2	Изучение чисел 11–13: образование из десятка и единиц Название, запись, десятичный состав, место в числовом ряду Откладывание чисел 11–13 с использованием счетного материала, их иллюстрирование на основе десятичного состава Получение следующего числа путем присчитывания 1 к числу; получение предыдущего числа путем отсчитывания 1 от числа	Читают, записывают, откладывают на счётах числа второго десятка Пользуются таблицей состава чисел второго десятка из десятков и единиц Сравнивают числа в пределах 13 (при сравнении двузначных чисел с двузначными возможна помощь учителя)	Образовывают, читают, записывают, откладывают на счётах числа второго десятка Заменяют числа второго десятка на сумму десятков и единиц Сравнивают числа в пределах 13 (однозначные с двузначными, двузначные с двузначными)
23	Числовой ряд 1-13 Длина отрезка Сравнение длин отрезка	1	Счет предметов и отвлеченный счет в пределах 13 (счет по 1) Сравнение чисел в пределах 13 Сложение в пределах 13 на основе десятичного состава чисел ($10 + 3$); сложение и вычитание на основе	Читают, записывают, откладывают на счётах числа второго десятка Пользуются таблицей состава чисел второго десятка из десятков и единиц	Образовывают, читают, записывают, откладывают на счётах числа второго десятка Заменяют числа второго десятка на сумму десятков и единиц Сравнивают числа в пределах

			<p>присчитывания и отсчитывания единицы ($12 + 1$; $13 - 1$)</p> <p>Решение текстовых арифметических задач на нахождение суммы, остатка в пределах 13</p> <p>Составление и решение арифметических задач по предложенному сюжету, готовому решению</p>	<p>Сравнивают числа в пределах 13 (использовать при сравнении чисел знаки не обязательно; при сравнении двузначных чисел с двузначными возможна помощь учителя)</p> <p>Строят отрезок заданной длины (по клеточкам) с помощью линейки</p>	<p>13 (однозначные с двузначными, двузначные с двузначными)</p> <p>Строят отрезок заданной длины с помощью линейки</p>
24	<p>Числа 14- 16</p> <p>Десятичный состав чисел 14,15,16</p>	1	<p>Изучение чисел 14–16: образование из десятка и единиц</p> <p>Название, запись, десятичный состав, место в числовом ряду</p> <p>Откладывание чисел 14–16 с использованием счетного материала, их иллюстрирование на основе десятичного состава</p> <p>Получение следующего, предыдущего чисел</p> <p>Счет предметов и отвлеченный счет в пределах 16 (счет по 1, равными числовыми группами по 2)</p> <p>Счет в заданных пределах</p>	<p>Читают, записывают, откладывают на счётах числа 14-16</p> <p>Пользуются таблицей состава чисел второго десятка из десятков и единиц</p>	<p>Образовывают, читают, записывают, откладывают на счётах числа 14-16</p> <p>Заменяют числа второго десятка на сумму десятков и единиц</p>
25-26	<p>Числовой ряд чисел 1-16</p> <p>Сравнение чисел</p>	2	<p>Сравнение чисел в пределах 16</p> <p>Сложение в пределах 16 на основе десятичного состава чисел ($10 + 6$); сложение на основе присчитывания единицы с практическим применением</p>	<p>Читают, записывают, откладывают на счётах числа второго десятка</p> <p>Пользуются таблицей состава чисел второго десятка из десятков и</p>	<p>Образовывают, читают, записывают, откладывают на счётах числа второго десятка</p> <p>Заменяют числа второго десятка на сумму десятков и единиц</p>

			<p>при вычислениях переместительного свойства сложения ($15 + 1$; $1 + 15$); вычитание на основе отсчитывания единицы ($15 - 1$)</p> <p>Решение текстовых арифметических задач на нахождение суммы, остатка в пределах 16</p> <p>Составление и решение арифметических задач по предложенному сюжету, готовому решению</p> <p>Набор из монет достоинством 1 р., 2 р., 5 р., 10 р. заданной суммы (в пределах 16 р.)</p>	<p>единиц</p> <p>Сравнивают числа в пределах 16 (при сравнении двузначных чисел с двузначными возможна помощь учителя)</p>	<p>Сравнивают числа в пределах 16 (однозначные с двузначными, двузначные с двузначными)</p>
27	Сравнение чисел и отрезков	1	<p>Сравнение чисел в пределах 16</p> <p>Измерение длины отрезков; сравнение чисел, полученных при измерении длины отрезков; построение отрезков, равных по длине данному отрезку в пределах 16 см</p>	<p>Читают, записывают, откладывают на счётах числа второго десятка</p> <p>Пользуются таблицей состава чисел второго десятка из десятков и единиц</p> <p>Сравнивают числа в пределах 16 (при сравнении двузначных чисел с двузначными возможна помощь учителя)</p>	<p>Образовывают, читают, записывают, откладывают на счётах числа второго десятка</p> <p>Заменяют числа второго десятка на сумму десятков и единиц</p> <p>Сравнивают числа в пределах 16 (однозначные с двузначными, двузначные с двузначными)</p>
28	Числа 17 - 19 Десятичный состав чисел 17, 18, 19	2	<p>Изучение чисел 17–19: образование из десятка и единиц, название, запись, десятичный состав, место в</p>	<p>Читают, записывают, откладывают на счётах числа 14-16</p> <p>Пользуются таблицей</p>	<p>Образовывают, читают, записывают, откладывают на счётах числа 14-16</p> <p>Заменяют числа второго</p>

			<p>числовом ряду Откладывание чисел 17–19 с использованием счетного материала, их иллюстрирование на основе десятичного состава Работа с числовым рядом в пределах 19 в прямой и обратной последовательности Получение следующего, предыдущего чисел Счет предметов и отвлеченный счет в пределах 19 (счет по 1, равными числовыми группами по 2, 3) Счет в заданных пределах</p>	<p>состава чисел второго десятка из десятков и единиц</p>	<p>десятка на сумму десятков и единиц</p>
29	Числовой ряд 1-19 Сравнение чисел	1	<p>Сравнение чисел в пределах 19 Сложение в пределах 19 на основе десятичного состава чисел с практическим применением при вычислениях переместительного свойства сложения ($10 + 8$; $8 + 10$); сложение и вычитание на основе присчитывания, отсчитывания единицы ($18 + 1$; $1 + 18$; $19 - 1$) Нахождение значения числового выражения в два арифметических действия на последовательное присчитывание (отсчитывание) по 1 в пределах 19</p>	<p>Читают, записывают, откладывают на счётах числа второго десятка Пользуются таблицей состава чисел второго десятка из десятков и единиц Сравнивают числа в пределах 19 (при сравнении двузначных чисел с двузначными возможна помощь учителя) Используют при сравнении чисел знаки: больше, меньше, равно</p>	<p>Образовывают, читают, записывают, откладывают на счётах числа второго десятка Заменяют числа второго десятка на сумму десятков и единиц Сравнивают числа в пределах 19 (однозначные с двузначными, двузначные с двузначными) Используют при сравнении чисел знаки: больше, меньше, равно</p>

30	Сравнение чисел от 1 до 19 Задачи на нахождение суммы	1	Решение текстовых арифметических задач на нахождение суммы, остатка в пределах 19, в том числе с числами, полученными при измерении стоимости Составление и решение арифметических задач по предложенному сюжету, готовому решению Набор из монет достоинством 1 р., 2 р., 5 р., 10 р. заданной суммы (в пределах 19 р.)	Сравнивают числа в пределах 19 (при сравнении двузначных чисел с двузначными возможна помощь учителя) Решают простые текстовые задачи на нахождение суммы	Сравнивают числа в пределах 19 (однозначные с двузначными, двузначные с двузначными) Решают простые текстовые задачи на нахождение суммы (самостоятельно)
31	Число 20	1	Число 20: образование из двух десятков, название, запись, десятичный состав, место в числовом ряду Откладывание числа 20 с использованием счетного материала, его иллюстрирование на основе десятичного состава Получение следующего, предыдущего чисел Счет предметов и отвлеченный счет в пределах 20 (счет по 1, равными числовыми группами по 2)	Читают, записывают, откладывают на счётах числа в пределах 20 Решают примеры на сложение и вычитание в пределах 20, используя умение пользоваться таблицей состава чисел второго десятка из десятков и единиц	Образовывают, читают, записывают, откладывают на счётах числа в пределах 20 Решают примеры на сложение и вычитание в пределах 20, используя знания состава чисел второго десятка из десятков и единиц
32-33	Числовой ряд 1-20 Однозначные и двузначные	2	Сравнение чисел в пределах 20 Сложение и вычитание в пределах 20 на основе десятичного состава чисел ($10 +$	Различают двузначные и однозначные числа Читают, записывают, откладывают на счётах	Различают и называют понятия: двузначные и однозначные числа Образовывают, читают, записывают, откладывают на

	числа		9; 9 + 10; 19 – 9; 19 – 10); сложение и вычитание на основе присчитывания, отсчитывания единицы (19 + 1; 1 + 19; 20 – 1) Нахождение значения числового выражения в два арифметических действия на последовательное присчитывание (отсчитывание) по 1 в пределах 20	числа в пределах 20 Решают примеры на сложение и вычитание в пределах 20, используя умение пользоваться таблицей состава чисел второго десятка из десятков и единиц	счётах числа в пределах 20 Решают примеры на сложение и вычитание в пределах 20, используя знания состава чисел второго десятка из десятков и единиц
34-35	Решение примеров на сложение (18+1), на вычитание (18-1)	2	Работа с числовым рядом в пределах 20 в прямой и обратной последовательности Получение следующего, предыдущего чисел Сложение и вычитание в пределах 20 на основе присчитывания, отсчитывания единицы (19 + 1; 1 + 19; 20 – 1)	Решают примеры на сложение и вычитание, присчитывая и отсчитывая по 1, с опорой на числовой ряд	Решают примеры на сложение и вычитание, присчитывая и отсчитывая по 1
36-37	Решение примеров на вычитание (11-1, 12-2)	2	Решение примеров на вычитание (12-2) Решение текстовых арифметических задач на нахождение суммы, остатка в пределах 20 Составление и решение арифметических задач по предложенному сюжету, готовому решению, краткой записи с использованием иллюстраций	Решают примеры на вычитание, присчитывая и отсчитывая по 1, с опорой на числовой ряд Решают примеры на сложение и вычитание в пределах 20, используя умение пользоваться таблицей состава чисел второго десятка из десятков и единиц	Решают примеры на вычитание, присчитывая и отсчитывая по 1 Решают примеры на сложение и вычитание в пределах 20, используя знания состава чисел второго десятка из десятков и единиц

			Набор из монет достоинством 1 р., 2 р., 5 р., 10 р. заданной суммы (в пределах 20 р.)		
38	Задачи на нахождение остатка	1	Решение текстовых арифметических задач на нахождение остатка в пределах 20 Составление и решение арифметических задач по предложенному сюжету, готовому решению, краткой записи с использованием иллюстраций Набор из монет достоинством 1 р., 2 р., 5 р., 10 р. заданной суммы (в пределах 20 р.)	Различают действия сложения и вычитания, могут составить к примеру на сложение, 2 примера на вычитание Решают простые текстовые задачи на нахождение остатка	Различают действия сложение и вычитание, устанавливают связь между ними Решают простые текстовые задачи на нахождение остатка (самостоятельно)
39.-40	Числовой ряд 1-20 Присчитывание и отсчитывание по 2,3	2	Счет предметов и отвлеченный счет в пределах 20 (счет по 1, равными числовыми группами по 2, 3) Счет в заданных пределах Получение следующего, предыдущего чисел	Читают, записывают, откладывают на счётах числа в пределах 20 Считают по единице и равными числовыми группами (по 2, по 3) в пределах 20 в прямом порядке Сравнивают числа в пределах 20 (при сравнении двузначных чисел с двузначными возможна помощь учителя)	Образовывают, читают, записывают, откладывают на счётах числа в пределах 20 Считают по единице и равными числовыми группами (по 2, по 3) в пределах 20 в прямом и обратном порядке Сравнивают числа в пределах 20 (однозначные с двузначными, двузначные с двузначными)
41	Решение задач и примеров изученных	1	Решение текстовых арифметических задач на нахождение суммы, остатка в	Решают примеры на сложение и вычитание в пределах 20, с помощью	Решают примеры на сложение и вычитание в пределах 20, используя знания состава чисел

	видов		пределах 20 Составление и решение арифметических задач по предложенному сюжету, готовому решению, краткой записи с использованием иллюстраций	счётного и дидактического материала Решают простые текстовые задачи на нахождение суммы, остатка	второго десятка из десятков и единиц Решают простые текстовые задачи на нахождение суммы, остатка (самостоятельно)
42	Проверочная работа по теме «Числа от 10 до 20»	1	Самостоятельное выполнение действий в пределах 20	Образовывают, читают и записывают числа второго десятка Сравнивают числа Решают примеры на сложение и вычитание в пределах 20 Решают простые арифметические задачи на нахождение суммы и остатка, записывают решение в виде арифметического примера (с помощью учителя)	Образовывают, читают и записывают числа 0, 1-20 Сравнивают числа Решают примеры на сложение и вычитание в пределах 20 Решают простые текстовые арифметические задачи на нахождение суммы и остатка, записывают решение в виде арифметического примера
43	Мера длины – дециметр Действия с числами в пределах 20	1	Знакомство с мерой длины – дециметром Запись: 1 дм Изучение соотношения: 1 дм = 10 см Сравнение чисел, полученных при измерении длины в сантиметрах, с 1 дм Сравнение длины отрезка с 1 дм Измерение длины отрезка в	Различают понятия: дециметр, сантиметр Измеряют длину отрезка Записывают результаты двумя мерами (с помощью учителя) Чертят отрезки заданной длины Решают примеры на сложение и вычитание в пределах 20 с помощью	Различают и называют понятия: дециметр, сантиметр Измеряют длину отрезка Записывают результаты двумя мерами Чертят отрезки заданной длины Решают примеры на сложение и вычитание в пределах 20

			дециметрах и сантиметрах, с записью результатов измерений в виде числа с двумя мерами (1 дм 2 см)	счётного и дидактического материала	
44-45	Увеличение числа на несколько единиц	2	<p>Знакомство с понятием «увеличить»</p> <p>Увеличение на несколько единиц предметной совокупности, сравниваемой с данной, в процессе выполнения предметно-практической деятельности («столько же, и еще ...», «больше на ...»), с отражением выполненных действий в математической записи (составлении числового выражения)</p> <p>Увеличение на несколько единиц данной предметной совокупности в процессе выполнения предметно-практической деятельности («увеличить на ...»)</p> <p>Составление и решение примеров на увеличение числа на несколько единиц</p>	<p>Увеличивают число на несколько единиц с помощью учителя</p> <p>Решают примеры на сложение в пределах 20 с помощью счётного и дидактического материала</p>	<p>Увеличивают число на несколько единиц</p> <p>Решают примеры на сложение в пределах 20</p>
46-47	Простые арифметические задачи на увеличение числа на несколько	2	<p>Знакомство с простой арифметической задачей на увеличение числа на несколько единиц (с отношением «больше на ...») и способом ее решения: краткая запись задачи (с</p>	<p>Решают примеры на сложение в пределах 20 с помощью счётного и дидактического материала</p> <p>Решают простые текстовые задачи на увеличение числа</p>	<p>Решают примеры на сложение в пределах 20</p> <p>Решают простые текстовые задачи на увеличение числа на несколько единиц</p>

	единиц		использованием иллюстраций); выполнение решения задачи в практическом плане на основе моделирования предметной ситуации; запись решения, ответ задачи в форме устного высказывания	на несколько единиц (с помощью учителя)	
48-49	Уменьшение числа на несколько единиц	2	Знакомство с понятием «уменьшить» Уменьшение на несколько единиц предметной совокупности, сравниваемой с данной, в процессе выполнения предметно-практической деятельности («столько же, без ...», «меньше на ...»), с отражением выполненных действий в математической записи (составлении числового выражения) Уменьшение на несколько единиц данной предметной совокупности в процессе выполнения предметно- практической деятельности («уменьшить на ...»). Составление и решение примеров на уменьшение числа на несколько единиц	Уменьшают число на несколько единиц с помощью учителя Решают примеры в одно действие на вычитание с помощью счётного и дидактического материала	Уменьшают число на несколько единиц Решают примеры в одно действие на вычитание в пределах 20
50-51	Простые арифметические задания на	2	Знакомство с простой арифметической задачей на уменьшение числа на несколько	Решают примеры на вычитание с помощью счётного и дидактического	Решают примеры на вычитание в пределах 20 Решают простые текстовые

	уменьшение числа на несколько единиц		единиц (с отношением «меньше на ...») и способом ее решения: краткая запись задачи (с использованием иллюстраций); выполнение решения задачи в практическом плане на основе моделирования предметной ситуации; запись решения, ответ задачи в форме устного высказывания	материала Решают простые текстовые задачи на уменьшение числа на несколько единиц (с помощью учителя)	задачи на уменьшение числа на несколько единиц
52-55	Решение задач на увеличение /уменьшение на несколько единиц Луч Прямая Отрезок	4	Сопоставление деятельности по увеличению, уменьшению на несколько единиц предметной совокупности, числа Сопоставление простых арифметических задач на увеличение (уменьшение) числа на несколько единиц Получение следующего числа в пределах 20 путем увеличения предыдущего числа на 1; получение предыдущего числа путем уменьшения числа на 1 Знакомство с лучом: распознавание, называние Дифференциация луча с другими линиями (прямой линией, отрезком) Построение луча с помощью линейки Построение лучей из одной	Увеличивают, уменьшают предметную совокупность и число на несколько единиц Составляют пример на основе предметно-практической деятельности по увеличению/уменьшению предметной совокупности Решают простые текстовые задачи на увеличение, уменьшение числа на несколько единиц (с помощью учителя) Различают: луч, отрезок, прямая линия Строят луч с помощью линейки	Увеличивают, уменьшают число на несколько единиц Составляют пример на основе предметно-практической деятельности по увеличению/уменьшению предметной совокупности Решают простые текстовые задачи на увеличение, уменьшение числа на несколько единиц Различают и называют: луч, отрезок, прямая линия. Строят луч с помощью линейки

			ТОЧКИ		
--	--	--	-------	--	--

Второй десяток. Сложение и вычитание чисел без перехода через десяток – 41 час

56	Название компонентов и результата сложения	1	Сложение двузначного числа с однозначным ($13 + 2$) Изучение названия компонентов и результата сложения	Различают компоненты действия сложения Складывают числа в пределах 20 без перехода через разряд (в одно действие, с помощью счетного материала)	Различают и называют компоненты действия сложения Складывают числа в пределах 20 без перехода через разряд
57-58	Решение примеров на сложение ($12+6$)	2	Сложение двузначного числа с однозначным ($12 + 6$)	Складывают числа в пределах 20 без перехода через разряд (в одно действие, с помощью счетного материала)	Складывают числа в пределах 20 без перехода через разряд
59-60	Задачи на увеличение числа на несколько единиц	2	Составление и решение задач на увеличение числа на несколько единиц по предложенному сюжету, готовому решению, краткой записи с использованием иллюстраций	Увеличивают число на несколько единиц Решают простые текстовые задачи на увеличение числа на несколько единиц (с помощью учителя)	Увеличивают число на несколько единиц Решают простые текстовые задачи на увеличение числа на несколько единиц
61-62	Переместительное свойство сложения	2	Сложение двузначного числа с однозначным ($14 + 3$) Изучение названия компонентов и результата сложения Переместительное свойство сложения, его использование при выполнении вычислений ($3 + 14$)	Различают компоненты действия сложения Складывают числа в пределах 20 без перехода через разряд (в одно действие, с помощью счетного материала) Знают о переместительном свойстве сложения, используют с помощью учителя	Различают и называют компоненты действия сложения Складывают числа в пределах 20 без перехода через разряд Знают о переместительном свойстве сложения, используют самостоятельно
63	Сравнение чисел,	1	Практические упражнения,	Измеряют отрезки (с	Измеряют отрезки,

	полученных при измерении Составление и решение задач		связанные с нахождением суммы (15 р. + 3 р.), остатка (19 р. – 4 р.) в пределах 20 р., с записью выполненных действий в виде числового выражения Сравнение чисел, полученных при измерении стоимости, длины	помощью), сравнивают длину отрезков Решают примеры с числами, выраженными одной единицей измерения (длины, стоимости, времени) Составляют по рисунку, решают простые арифметические задачи на нахождение суммы и остатка, записывают решение в виде арифметического примера (с помощью учителя)	сравнивают длину отрезков Решать примеры с числами, выраженными одной единицей измерения (длины, стоимости, времени) Составляют по рисунку, решают простые текстовые арифметические задачи на нахождение суммы и остатка, записывают решение в виде арифметического примера
64-65	Вычитание однозначного числа из двузначного числа Компоненты действия вычитания	2	Решение примеров на вычитание однозначного числа из двузначного (15-2) Изучение названия компонентов и результата вычитания Составление и решение задач на уменьшение числа на несколько единиц по предложенному сюжету, готовому решению, краткой записи с использованием иллюстраций	Различают компоненты действия вычитания Вычитают однозначные числа из двузначных в пределах 20 без перехода через разряд (в одно действие, возможно с помощью счетного материала)	Различают и называют компоненты действия вычитания Вычитают однозначные числа из двузначных в пределах 20 без перехода через разряд
66-67	Решение задач и примеров	2	Закрепление умения решать задачи на нахождение суммы и остатка	Различают компоненты действия сложения и вычитания Складывают и вычитают числа в пределах 20 без перехода через разряд (в одно действие,	Различают и называют компоненты действия сложения и вычитания Складывают и вычитают числа в пределах 20 без перехода через разряд

				с помощью счетного материала) Решают простые текстовые задачи на нахождение суммы и остатка	Решают простые текстовые задачи на нахождение суммы и остатка, самостоятельно
68-69	Увеличение и уменьшение числа на несколько единиц	2	Решение задач на увеличение, уменьшение числа на несколько единиц Решение примеров на сложение и вычитание	Различают компоненты действия сложения и вычитания Складывают и вычитают числа в пределах 20 без перехода через разряд (в одно действие, с помощью счетного материала) Решают простые текстовые задачи на увеличение и уменьшение числа на несколько единиц (с помощью учителя)	Различают и называют компоненты действия сложения и вычитания Складывают и вычитают числа в пределах 20 без перехода через разряд Решают простые текстовые задачи на увеличение и уменьшение числа на несколько единиц
70	Проверочная работа по теме: «Сложение двузначного числа с однозначным числом и вычитание однозначного числа из двузначного числа без перехода через десяток»	1	Решение задач и примеров изученных видов самостоятельно	Складывают и вычитают числа в пределах 20 без перехода через разряд (в одно действие, с помощью счетного материала) Решают простые текстовые задачи на нахождение суммы и остатка	Складывают и вычитают числа в пределах 20 без перехода через разряд Решают простые текстовые задачи на нахождение суммы и остатка, самостоятельно
71-72	Получение суммы 20	2	Сложение двузначного числа с однозначным (получение 20) Называние компонентов и результата сложения	Складывают двузначные числа с однозначным, получают 20 (с помощью счетного материала)	Складывают двузначные числа с однозначным, получают 20

73	Решение задач и примеров изученных видов	1	Закрепление умения решать задачи и примеры на увеличение и уменьшение числа на несколько единиц	Складывают и вычитают числа в пределах 20 без перехода через разряд (в одно действие, с помощью счетного материала) Решают простые текстовые задачи на увеличение и уменьшение числа на несколько единиц (с помощью учителя)	Складывают и вычитают числа в пределах 20 без перехода через разряд Решают простые текстовые задачи на увеличение и уменьшение числа на несколько единиц
74-75	Вычитание из 20	2	Вычитание однозначного числа из двузначного (вычитание из 20) Называние компонентов и результата вычитания Составление и решение задач на уменьшение числа на несколько единиц по предложенному сюжету, готовому решению, краткой записи	Вычитают из 20 однозначные числа (с помощью счетного материала) Решают простые текстовые задачи на уменьшение числа на несколько единиц (с помощью учителя)	Вычитают из 20 однозначные числа Решают простые текстовые задачи на уменьшение числа на несколько единиц
76	Сравнение чисел, полученных при измерении	1	Практические упражнения, связанные с нахождением суммы (15 р. + 5 р.), остатка (20 р. – 4 р.) в пределах 20 р., с записью выполненных действий в виде числового выражения Сравнение чисел, полученных при измерении стоимости, длины	Решают примеры с числами, выраженными одной единицей измерения (длины, стоимости, времени) Составляют по рисунку, решают простые арифметические задачи на нахождение суммы и остатка, записывают решение в виде арифметического примера (с помощью учителя)	Решают примеры с числами, выраженными одной единицей измерения (длины, стоимости, времени) Составляют по рисунку, решают простые текстовые арифметические задачи на нахождение суммы и остатка, записывают решение в виде арифметического примера Измеряют отрезки,

				Измеряют отрезки (с помощью), сравнивают длину отрезков	сравнивают длину отрезков
77-79	Решение примеров на вычитание двузначного числа из двузначного без перехода через разряд	3	Вычитание двузначного числа из двузначного без перехода через разряд (17-12) Называние компонентов и результата вычитания Составление и решение задач на уменьшение числа на несколько единиц по предложенному сюжету, готовому решению, краткой записи	Вычитают из двузначного числа двузначное число в пределах 20 (с помощью счетного материала) Решают простые текстовые задачи на уменьшение числа на несколько единиц (с помощью учителя)	Вычитают из двузначного числа двузначное число в пределах 20 Решают простые текстовые задачи на уменьшение числа на несколько единиц
80	Решение задач и примеров изученных видов	1	Сложение и вычитание чисел в пределах 20 без перехода через десяток Решение задач на увеличение и уменьшение числа на несколько единиц	Складывают и вычитают числа в пределах 20 без перехода через разряд (в одно действие, с помощью счетного материала) Решают простые текстовые задачи на увеличение и уменьшение числа на несколько единиц (с помощью учителя)	Складывают и вычитают числа в пределах 20 без перехода через разряд Решают простые текстовые задачи на увеличение и уменьшение числа на несколько единиц
81	Контрольная работа по теме «Сложение и вычитание чисел в пределах 20 без перехода через десяток»	1	Самостоятельное выполнение действий с числами пределах 20 без перехода через десяток	Складывают и вычитают числа в пределах 20 без перехода через разряд (в одно действие, с помощью счетного материала) Решают простые текстовые задачи на увеличение и уменьшение числа на	Складывают и вычитают числа в пределах 20 без перехода через разряд Решают простые текстовые задачи на увеличение и уменьшение числа на несколько единиц

				несколько единиц (с помощью учителя)	
82	Работа над ошибками Сложение и вычитание чисел в пределах 20 без перехода через десяток Угол Элементы угла: вершина, стороны	1	Формирование умения исправлять ошибки Сложение и вычитание чисел в пределах 20 без перехода через десяток Решение задач на увеличение и уменьшение числа на несколько единиц Знакомство с углом: распознавание, называние Знакомство с элементами угла: вершина, стороны Нахождение углов в предметах окружающей среды Получение угла путем перегибания листа бумаги Дифференциация угла с другими геометрическими фигурами (треугольником, прямоугольником, квадратом)	Складывают и вычитают числа в пределах 20 без перехода через разряд (в одно действие, с помощью счетного материала) Решают простые текстовые задачи на увеличение и уменьшение числа на несколько единиц (с помощью учителя) Находят угол среди других геометрических фигур, различают вершину угла, стороны угла Чертят угол с помощью 2 лучей	Складывают и вычитают числа в пределах 20 без перехода через разряд Решают простые текстовые задачи на увеличение и уменьшение числа на несколько единиц Различают угол среди других геометрических фигур, называют части угла: вершина, стороны Чертят угол с помощью 2 лучей
83-84	Число 0, как компонент сложения, как результат вычитания Сравнение с нулем Построение угла	2	Нуль как компонент сложения ($3 + 0 = 3$, $0 + 3 = 3$) Нуль как результат вычитания двузначных чисел в пределах 20 ($15 - 15 = 0$) Сравнение двузначных чисел с 0 (в пределах 20) Построение угла с помощью двух лучей	Используют правило сложения с числом 0 Решают простые текстовые задачи на нахождение суммы Решают простые текстовые задачи на увеличение и уменьшение числа на несколько единиц (с помощью учителя) Строят угол с помощью двух	Используют правило сложения с числом 0 Решают простые текстовые задачи на нахождение суммы Решают простые текстовые задачи на увеличение и уменьшение числа на несколько единиц (самостоятельно) Строят угол с помощью двух

				лучей (с помощью учителя)	лучей
85-86	Меры стоимости Сложение и вычитание чисел, полученных при измерении	2	Сложение и вычитание без перехода через десяток чисел, полученных при измерении стоимости (в пределах 20) Составление и решение арифметических задач на увеличение, уменьшение числа на несколько единиц, полученного при измерении стоимости, с использованием понятий «дороже», «дешевле» Решение задач на расчет сдачи при покупке товара	Решают примеры с числами, выраженными одной единицей измерения (стоимости) Знают и называют меры стоимости Решают простые текстовые задачи на увеличение, уменьшение числа на несколько единиц (с помощью)	Решают примеры с числами, выраженными одной единицей измерения (стоимости) Знают и называют меры стоимости Решают простые текстовые задачи на увеличение, уменьшение числа на несколько единиц (самостоятельно)
87-88	Меры длины Сложение и вычитание чисел, полученных при измерении	2	Соотношение единиц измерения длины 1 дм, 1 см Сравнение чисел, полученных при измерении Сложение и вычитание без перехода через десяток чисел, полученных при измерении длины (в пределах 20) Составление и решение арифметических задач на увеличение, уменьшение на несколько единиц числа, полученного при измерении длины, с использованием понятий «длиннее», «короче»	Решают примеры с числами, выраженными одной единицей измерения (длины) Различают и называют меры длины Измеряют длину отрезков (с помощью учителя) Решают простые текстовые задачи на увеличение, уменьшение числа на несколько единиц (с помощью)	Различают и называют меры длины Знают соотношение 1 дм=10 см Сравнивают числа, полученные при измерении Решают примеры с числами, выраженными одной единицей измерения (длины) Измеряют длину отрезков Решают простые текстовые задачи на увеличение, уменьшение числа на несколько единиц (самостоятельно)
89	Отрезок	1	Построение отрезков заданной длины, отрезков разной длины. Сравнение длины отрезков	Решают примеры с числами, выраженными одной единицей измерения (длины)	Решают примеры с числами, выраженными одной единицей измерения (длины)

			(больше, меньше)	Различают и называют меры длины Измеряют длину отрезков, строят отрезки, сравнивают их длину (с помощью учителя)	Различают и называют меры длины Измеряют длину отрезков, строят отрезки, сравнивают их длину
90	Меры массы	1	Сравнение чисел, полученных при измерении Сложение и вычитание без перехода через десяток чисел, полученных при измерении массы (в пределах 20) Составление и решение арифметических задач на увеличение, уменьшение на несколько единиц числа, полученного при измерении массы, с использованием понятий «тяжелее», «легче»	Решают примеры с числами, выраженными одной единицей измерения (массы) Решают простые текстовые задачи на увеличение, уменьшение числа на несколько единиц (с помощью)	Решают примеры с числами, выраженными одной единицей измерения (массы) Решают простые текстовые задачи на увеличение, уменьшение числа на несколько единиц (самостоятельно)
91	Меры ёмкости	1	Сложение и вычитание без перехода через десяток чисел, полученных при измерении ёмкости (в пределах 20 л) Сравнение чисел, полученных при измерении ёмкости Решение задач с числами, полученными при измерении	Решают примеры с числами, выраженными одной единицей измерения (ёмкости) Решают простые текстовые задачи на нахождение суммы, остатка (с помощью)	Решают примеры с числами, выраженными одной единицей измерения (ёмкости) Решают простые текстовые задачи на нахождение суммы и остатка (самостоятельно)
92	Меры времени: сутки, неделя	1	Сравнение чисел, полученных при измерении времени Сложение и вычитание чисел, полученных при измерении времени Сравнение чисел, полученных	Различают: сутки, неделя, дни недели, раньше (сначала), позже (потом) Сравнивают единицы времени (с помощью учителя)	Различают и используют в речи слова, обозначающие меры времени: сутки, неделя, дни недели, раньше (сначала), позже (потом) Сравнивают единицы времени

			при измерении времени		
93	Мера времени: час Прибор для измерения времени: часы	1	Знакомство с мерой времени – часом Запись: 1 ч. Знакомство с прибором для измерения времени – часами Изучение частей часов: циферблат часов, минутная и часовая стрелки. Измерение времени по часам с точностью до 1 ч Сравнение чисел, полученных при измерении времени	Различают: циферблат, минутная стрелка, часовая стрелка Определяют время (часы) с помощью учителя Сравнивают единицы времени (с помощью учителя)	Различают и используют в речи слова: циферблат, минутная стрелка, часовая стрелка Определяют время (часы) Сравнивают единицы времени
94	Контрольная работа «Сложение и вычитание чисел, полученных при измерении величин в пределах 20»	1	Самостоятельное выполнение действия с числами, полученными при измерении величин	Решают примеры с числами, выраженными одной единицей измерения (длины, стоимости, времени) с помощью Сравнивают числа, полученные при измерении Решают простые текстовые задачи на нахождение остатка	Решают примеры с числами, выраженными одной единицей измерения (длины, стоимости, времени) Сравнивают числа, полученные при измерении. Решают простые текстовые задачи на нахождение остатка
95	Работа над ошибками Прямой угол	1	Формирование умения исправлять ошибки Сложение и вычитание без перехода через десяток чисел, полученных при счете и при измерении величин (все случаи) Получение прямого угла путем перегибания листа бумаги Знакомство с чертежным угольником Построение прямого угла с	Решают примеры с числами, выраженными одной единицей измерения (длины, стоимости, времени) с помощью Сравнивают числа, полученные при измерении Решают простые текстовые задачи на нахождение остатка Строят прямой угол с помощью учителя	Решают примеры с числами, выраженными одной единицей измерения (длины, стоимости, времени) Сравнивают числа, полученные при измерении Решают простые текстовые задачи на нахождение остатка. Строят прямой угол с помощью чертежного угольника

			помощью чертежного угольника		
96	Сложение и вычитание чисел в пределах 20 без перехода через десяток Связь сложения и вычитания Острый, тупой угол	1	Сложение и вычитание без перехода через десяток чисел, полученных при счете и при измерении величин (все случаи) Построение острого, тупого угла	Складывают и вычитают числа в пределах 20 без перехода через разряд (в одно действие, с помощью счетного материала) Составляют к примеру на сложение примеры на вычитание Строят острый, тупой угол, с помощью учителя	Складывают и вычитают числа в пределах 20 без перехода через разряд (в том числе и в два действия) Составляют к примеру на сложение примеры на вычитание, используя названия компонентов при сложении Строят острый, тупой угол по образцу
97	Задачи на нахождение суммы	1	Краткая запись арифметических задач на нахождение суммы Запись решения задачи Запись ответа задачи	Складывают и вычитают числа в пределах 20 без перехода через разряд (в одно действие, с помощью счетного материала) Решают простые текстовые задачи на нахождение суммы	Составляют простые арифметические задачи по краткому условию Складывают и вычитают числа в пределах 20 без перехода через разряд Решают простые текстовые задачи на нахождение суммы, самостоятельно
98	Задачи на нахождение остатка	1	Краткая запись арифметических задач на нахождение остатка Запись решения задачи Запись ответа задачи	Складывают и вычитают числа в пределах 20 без перехода через разряд (в одно действие, с помощью счетного материала) Решают простые текстовые задачи на нахождение остатка	Составляют простые арифметические задачи по краткому условию Складывают и вычитают числа в пределах 20 без перехода через разряд (в том числе и в два действия) Решают простые текстовые задачи на нахождение остатка, самостоятельно

99	Задачи на увеличение (уменьшение) числа на несколько единиц	1	Краткая запись арифметических задач на увеличение на несколько единиц (с отношением «больше на ...»), уменьшение на несколько единиц (с отношением «меньше на ...») Запись решения задачи Запись ответа задачи	Складывают и вычитают числа в пределах 20 без перехода через разряд (в одно действие, с помощью счетного материала) Решают простые текстовые задачи на увеличение и уменьшение числа на несколько единиц (с помощью учителя)	Составляют простые арифметические задачи по краткому условию Складывают и вычитают числа в пределах 20 без перехода через разряд (в том числе и в два действия) Решают простые текстовые задачи на увеличение и уменьшение числа на несколько единиц
100	Сложение и вычитание чисел в пределах 20 без перехода через десяток	1	Сложение и вычитание чисел в пределах 20 без перехода через десяток	Складывают и вычитают числа в пределах 20 без перехода через разряд (в одно действие, с помощью счетного материала)	Складывают и вычитают числа в пределах 20 без перехода через разряд (в том числе и в два действия)
Второй десяток. Сложение с переходом через десяток – 14 часов					
101	Сложение однозначных чисел с переходом через десяток Прибавление чисел 2,3,4	1	Прибавление чисел 2, 3, 4 Сложение однозначных чисел с числами 2, 3, 4 с переходом через десяток с подробной записью решения путем разложения второго слагаемого на два числа	Выполняют сложение однозначных чисел в пределах 20 без перехода через десяток, с переходом через десяток (с подробной записью решения)	Выполняют сложение однозначных чисел в пределах 20 без перехода через десяток, с переходом через десяток
102-103	Прибавление числа 5 Решение задач на нахождение суммы Четырехугольники: квадрат Свойства углов,	2	Прибавление числа 5 Сложение однозначных чисел с числом 5 с переходом через десяток с подробной записью решения путем разложения второго слагаемого на два числа	Выполняют сложение однозначных чисел в пределах 20 без перехода через десяток, с переходом через десяток (с подробной записью решения) Различают элементы квадрата: углы, стороны, вершины	Выполняют сложение однозначных чисел в пределах 20 без перехода через десяток, с переходом через десяток. Различают элементы квадрата, и их свойства: углы, стороны, вершины

	сторон квадрата		Знакомство с элементами квадрата: углы, вершины, стороны Изучение свойств углов и сторон квадрата Построение квадрата по точкам (вершинам) на бумаге в клетку	Строят квадрат по точкам (вершинам) на бумаге в клетку	Строят квадрат по точкам (вершинам)
104-105	Прибавление числа 6	2	Прибавление числа 6 Сложение однозначных чисел с числом 6 с переходом через десяток с подробной записью решения путем разложения второго слагаемого на два числа Решение задач на нахождение остатка	Выполняют сложение однозначных чисел в пределах 20 без перехода через десяток, с переходом через десяток (с подробной записью решения)	Выполняют сложение однозначных чисел в пределах 20 без перехода через десяток, с переходом через десяток
106-107	Прибавление числа 7 Четырехугольники: прямоугольник Свойства углов, сторон	2	Прибавление числа 7 Сложение однозначных чисел с числом 7 с переходом через десяток с подробной записью решения путем разложения второго слагаемого на два числа Решение задач на увеличение числа на несколько единиц Знакомство с элементами прямоугольника: углы, вершины, стороны Изучение свойств углов и сторон прямоугольника Построение прямоугольника по точкам (вершинам) на бумаге в	Выполняют сложение однозначных чисел в пределах 20 без перехода через десяток, с переходом через десяток (с подробной записью решения) Решают задачи с помощью учителя Различают элементы прямоугольника: углы, стороны, вершины Строят прямоугольник по точкам (вершинам) на бумаге в клетку	Выполняют сложение однозначных чисел в пределах 20 без перехода через десяток, с переходом через десяток Решают задачи на увеличение числа на несколько единиц Различают элементы прямоугольника, и их свойства: углы, стороны, вершины Строят прямоугольник по точкам (вершинам)

			клетку		
108-109	Прибавление числа 8	2	Прибавление числа 8 Сложение однозначных чисел с числом 8 с переходом через десяток с подробной записью решения путем разложения второго слагаемого на два числа	Выполняют сложение однозначных чисел в пределах 20 без перехода через десяток, с переходом через десяток (с подробной записью решения)	Выполняют сложение однозначных чисел в пределах 20 без перехода через десяток, с переходом через десяток
110-111	Прибавление числа 9	2	Прибавление числа 9. Сложение однозначных чисел с числом 9 с переходом через десяток с подробной записью решения путем разложения второго слагаемого на два числа	Выполняют сложение однозначных чисел в пределах 20 без перехода через десяток, с переходом через десяток (с подробной записью решения)	Выполняют сложение однозначных чисел в пределах 20 без перехода через десяток, с переходом через десяток
112-115	Таблица сложения однозначных чисел с переходом через десяток	4	Повторение состава двузначных чисел (11-18) из двух однозначных чисел Составление таблицы сложения на основе состава двузначных чисел (11-18) из двух однозначных чисел с переходом через десяток	Используют таблицу сложения на основе состава двузначных чисел (11-18) из двух однозначных чисел с переходом через десяток (с помощью учителя)	Знают таблицу сложения на основе состава двузначных чисел (11-18) из двух однозначных чисел с переходом через десяток, используют её
116	Контрольная работа по теме: «Сложение однозначных чисел с переходом через десяток»	1	Самостоятельное выполнение действий с однозначными числами в пределах 20 самостоятельно	Выполняют сложение однозначных чисел в пределах 20 без перехода через десяток, с переходом через десяток (с подробной записью решения)	Выполняют сложение однозначных чисел в пределах 20 без перехода через десяток, с переходом через десяток
117	Работа над ошибками, допущенными в контрольной работе	1	Формирование умения анализировать, исправлять ошибки Повторение состава двузначных	Используют таблицу сложения на основе состава двузначных чисел (11-18) из двух однозначных чисел с	Знают таблицу сложения на основе состава двузначных чисел (11-18) из двух однозначных чисел с

			чисел (11-18) из двух однозначных чисел Составление таблицы сложения на основе состава двузначных чисел (11-18) из двух однозначных чисел с переходом через десяток Построение квадратов, прямоугольников	переходом через десяток (с помощью учителя) Выполняют сложение однозначных чисел в пределах 20 без перехода через десяток, с переходом через десяток (с подробной записью решения) Строят квадрат и прямоугольник по клеточкам с помощью учителя	переходом через десяток, используют её Выполняют сложение однозначных чисел в пределах 20 без перехода через десяток, с переходом через десяток Строят квадрат и прямоугольник по клеточкам
й десяток. Вычитание с переходом через десяток – 30 часов					
118-119	Вычитание чисел 2,3,4 из двузначных чисел с переходом через десяток	2	Вычитание чисел 2, 3, 4 из двузначных чисел с переходом через десяток с подробной записью решения путем разложения вычитаемого на два числа	Выполняют вычитание однозначных чисел в пределах 20 без перехода через десяток, с переходом через десяток (с подробной записью решения)	Выполняют вычитание однозначных чисел в пределах 20 без перехода через десяток, с переходом через десяток
120	Вычитание чисел 5 из двузначных чисел с переходом через десяток	1	Вычитание числа 5 из двузначных чисел с переходом через десяток с подробной записью решения путем разложения вычитаемого на два числа	Выполняют вычитание однозначных чисел в пределах 20 без перехода через десяток, с переходом через десяток (с подробной записью решения)	Выполняют вычитание однозначных чисел в пределах 20 без перехода через десяток, с переходом через десяток
121-122	Вычитание числа 5	2	Вычитание числа 5 из двузначных чисел с переходом через десяток с подробной записью решения путем разложения вычитаемого на два числа. Решение задач на уменьшение числа на несколько единиц	Выполняют вычитание однозначных чисел в пределах 20 без перехода через десяток, с переходом через десяток (с подробной записью решения) Решают задачи с опорой на наглядный материал	Выполняют вычитание однозначных чисел в пределах 20 без перехода через десяток, с переходом через десяток Решают задачи с опорой на наглядный материал

123	Вычитание числа 6 из двузначных чисел с переходом через десяток	1	Вычитание числа 6 из двузначных чисел с переходом через десяток с подробной записью решения путем разложения вычитаемого на два числа	Выполняют вычитание однозначных чисел в пределах 20 без перехода через десяток, с переходом через десяток (с подробной записью решения)	Выполняют вычитание однозначных чисел в пределах 20 без перехода через десяток, с переходом через десяток
124-125	Вычитание числа 6 Треугольник: вершины, углы, стороны	2	Вычитание числа 6 из двузначных чисел с переходом через десяток с подробной записью решения путем разложения вычитаемого на два числа Решение задач на нахождение остатка Знакомство с элементами треугольника: углы, вершины, стороны Построение треугольника по точкам (вершинам) на бумаге в клетку	Выполняют вычитание однозначных чисел в пределах 20 без перехода через десяток, с переходом через десяток (с подробной записью решения). Строят треугольник по точкам (по заданным вершинам) на бумаге в клетку	Выполняют вычитание однозначных чисел в пределах 20 без перехода через десяток, с переходом через десяток Строят треугольник по точкам (по заданным вершинам)
126	Вычитание числа 7 из двузначных чисел с переходом через десяток	1	Вычитание числа 7 из двузначных чисел с переходом через десяток с подробной записью решения путем разложения вычитаемого на два числа	Выполняют вычитание однозначных чисел в пределах 20 без перехода через десяток, с переходом через десяток (с подробной записью решения)	Выполняют вычитание однозначных чисел в пределах 20 без перехода через десяток, с переходом через десяток
127-128	Вычитание числа 7	2	Вычитание числа 7 из двузначных чисел с переходом через десяток с подробной записью решения путем разложения вычитаемого на два числа.	Выполняют вычитание однозначных чисел в пределах 20 без перехода через десяток, с переходом через десяток (с подробной записью решения) Решают задачи на нахождение	Выполняют вычитание однозначных чисел в пределах 20 без перехода через десяток, с переходом через десяток Решают задачи на нахождение остатка

			Решение на нахождение остатка	остатка с помощью	
129	Вычитание числа 8 из двузначных чисел с переходом через десяток	1	Вычитание числа 8 из двузначных чисел с переходом через десяток с подробной записью решения путем разложения вычитаемого на два числа	Выполняют вычитание однозначных чисел в пределах 20 без перехода через десяток, с переходом через десяток (с подробной записью решения)	Выполняют вычитание однозначных чисел в пределах 20 без перехода через десяток, с переходом через десяток
130-131	Вычитание числа 8	2	Вычитание числа 8 из двузначных чисел с переходом через десяток с подробной записью решения путем разложения вычитаемого на два числа Решение задач на нахождение остатка	Выполняют вычитание однозначных чисел в пределах 20 без перехода через десяток, с переходом через десяток (с подробной записью решения) Решают задачи на нахождение остатка с помощью	Выполняют вычитание однозначных чисел в пределах 20 без перехода через десяток, с переходом через десяток Решают задачи на нахождение остатка
132	Вычитание числа 9 из двузначных чисел с переходом через десяток	1	Вычитание числа 9 из двузначных чисел с переходом через десяток с подробной записью решения путем разложения вычитаемого на два числа	Выполняют вычитание однозначных чисел в пределах 20 без перехода через десяток, с переходом через десяток (с подробной записью решения)	Выполняют вычитание однозначных чисел в пределах 20 без перехода через десяток, с переходом через десяток
133-134	Вычитание числа 9	2	Вычитание числа 9 из двузначных чисел с переходом через десяток с подробной записью решения путем разложения вычитаемого на два числа Решение задач на уменьшение числа на несколько единиц и на нахождение остатка	Выполняют вычитание однозначных чисел в пределах 20 без перехода через десяток, с переходом через десяток (с подробной записью решения) Решают задачи на уменьшение числа на несколько единиц и на нахождение остатка с помощью	Выполняют вычитание однозначных чисел в пределах 20 без перехода через десяток, с переходом через десяток Решают задачи на уменьшение числа на несколько единиц и на нахождение остатка
135	Увеличение, уменьшение числа	1	Различение задач на уменьшение, увеличение числа	Различают и решают задачи на уменьшение, увеличение числа	Различают и решают задачи на уменьшение, увеличение

	на несколько единиц		на несколько единиц Решение задач на уменьшение или увеличение числа на несколько единиц	на несколько единиц, с помощью учителя Решают задачи на уменьшение числа на несколько единиц с помощью	числа на несколько единиц самостоятельно Решают задачи на уменьшение числа на несколько единиц
136	Контрольная работа «Вычитание однозначных чисел из двузначных с переходом через десяток»	1	Самостоятельно выполняют действия с однозначными числами в пределах 20	Выполняют сложение и вычитание однозначных чисел в пределах 20 без перехода через десяток, с переходом через десяток (с подробной записью решения)	Выполняют сложение и вычитание однозначных чисел в пределах 20 без перехода через десяток, с переходом через десяток
137	Работа над ошибками Вычитание однозначных чисел из двузначных с переходом через десяток	1	Формирование умения анализировать, исправлять ошибки Вычитание однозначных чисел из двузначных с переходом через десяток	Выполняют сложение и вычитание однозначных чисел в пределах 20 без перехода через десяток, с переходом через десяток (с подробной записью решения)	Выполняют сложение и вычитание однозначных чисел в пределах 20 без перехода через десяток, с переходом через десяток
138-139	Состав числа 11	2	Запоминание состава числа 11 Сложение и вычитание с переходом через десяток на основе знания состава двузначных чисел (11–18) из двух однозначных чисел (с опорой на таблицу сложения) Составление и решение примеров на сложение и вычитание с переходом через десяток на основе переместительного свойства сложения и взаимосвязи сложения и вычитания	Пользуются таблицей состава числа 11 Выполняют сложение и вычитание однозначных чисел в пределах 20 без перехода через десяток, с переходом через десяток (с подробной записью решения)	Знают состав числа 11 Выполняют сложение и вычитание однозначных чисел в пределах 20 без перехода через десяток, с переходом через десяток

140-141	Состав числа 12	2	Запоминание состава числа 12 Сложение и вычитание с переходом через десяток на основе знания состава двузначных чисел (11–18) из двух однозначных чисел (с опорой на таблицу сложения) Составление и решение примеров на сложение и вычитание с переходом через десяток на основе переместительного свойства сложения и взаимосвязи сложения и вычитания	Пользуются таблицей состава числа 12 Выполняют сложение и вычитание однозначных чисел в пределах 20 без перехода через десяток, с переходом через десяток (с подробной записью решения)	Знают состав числа 12. Выполняют сложение и вычитание однозначных чисел в пределах 20 без перехода через десяток, с переходом через десяток
142-143	Состав числа 13	2	Запоминание состава числа 13 Сложение и вычитание с переходом через десяток на основе знания состава двузначных чисел (11–18) из двух однозначных чисел (с опорой на таблицу сложения) Составление и решение примеров на сложение и вычитание с переходом через десяток на основе переместительного свойства сложения и взаимосвязи сложения и вычитания	Пользуются таблицей состава числа 13 Выполняют сложение и вычитание однозначных чисел в пределах 20 без перехода через десяток, с переходом через десяток (с подробной записью решения)	Знают состав числа 13 Выполняют сложение и вычитание однозначных чисел в пределах 20 без перехода через десяток, с переходом через десяток
144-145	Состав числа 14	2	Запоминание состава числа 14 Сложение и вычитание с переходом через десяток на основе знания состава	Пользуются таблицей состава числа 14 Выполняют сложение и вычитание однозначных чисел	Знают состав числа 14 Выполняют сложение и вычитание однозначных чисел в пределах 20 без перехода

			двузначных чисел (11–18) из двух однозначных чисел (с опорой на таблицу сложения) Составление и решение примеров на сложение и вычитание с переходом через десяток на основе переместительного свойства сложения и взаимосвязи сложения и вычитания	в пределах 20 без перехода через десяток, с переходом через десяток (с подробной записью решения)	через десяток, с переходом через десяток
146-147	Состав числа 15,16	2	Запоминание состава чисел 15, 16 Сложение и вычитание с переходом через десяток на основе знания состава двузначных чисел (11–18) из двух однозначных чисел (с опорой на таблицу сложения) Составление и решение примеров на сложение и вычитание с переходом через десяток на основе переместительного свойства сложения и взаимосвязи сложения и вычитания	Пользуются таблицей состава числа 15, 16 Выполняют сложение и вычитание однозначных чисел в пределах 20 без перехода через десяток, с переходом через десяток (с подробной записью решения)	Знают состав числа 15, 16 Выполняют сложение и вычитание однозначных чисел в пределах 20 без перехода через десяток, с переходом через десяток
148-149	Состав числа 17,18	2	Запоминание состава чисел 17, 18 Сложение и вычитание с переходом через десяток на основе знания состава двузначных чисел (11–18) из двух однозначных чисел (с	Пользуются таблицей состава числа 17, 18 Выполняют сложение и вычитание однозначных чисел в пределах 20 без перехода через десяток, с переходом через десяток (с подробной	Знают состав числа 17, 18 Выполняют сложение и вычитание однозначных чисел в пределах 20 без перехода через десяток, с переходом через десяток

			опорой на таблицу сложения) Составление и решение примеров на сложение и вычитание с переходом через десяток на основе переместительного свойства сложения и взаимосвязи сложения и вычитания Решение задач	записью решения)	
150	Проверочная работа «Сложение и вычитание чисел с переходом через десяток»	1	Самостоятельное выполнение действий с однозначными числами в пределах 20	Выполняют сложение и вычитание однозначных чисел в пределах 20 без перехода через десяток, с переходом через десяток (с подробной записью решения)	Выполняют сложение и вычитание однозначных чисел в пределах 20 без перехода через десяток, с переходом через десяток
151	Работа над ошибками	1	Формирование умения анализировать, исправлять ошибки Построение квадрата, прямоугольника, треугольника по вершинам	Выполняют сложение и вычитание однозначных чисел в пределах 20 без перехода через десяток, с переходом через десяток (с подробной записью решения) Строят геометрические фигуры по точкам (вершинам), с помощью учителя	Выполняют сложение и вычитание однозначных чисел в пределах 20 без перехода через десяток, с переходом через десяток Строят геометрические фигуры по точкам (вершинам) самостоятельно
152	Мера времени неделя Определение времени по часам Задачи на нахождение времени (раньше, позже)	1	Знание меры времени: неделя Сравнение, сложение и вычитание чисел, полученных при измерении времени (сутки, неделя, часы) Решение арифметических задач с учетом временных отношений: раньше, позже	Различают единицу времени: неделя Выполняют сравнение, сложение и вычитание чисел, полученных при измерении величин одной мерой времени (с помощью учителя)	Различают единицу времени: неделя Выполняют сравнение, сложение и вычитание чисел, полученных при измерении величин одной мерой времени

153-154	Часы, циферблат, стрелки Единица (мера) времени час Измерение времени в часах	2	Знание меры времени: час Знание частей часов Измерение времени по часам с точностью до получаса	Различают единицу времени: час Выполняют сравнение чисел, полученных при измерении величин одной мерой времени Определяют время по часам (с помощью учителя)	Различают единицу времени: час Выполняют сравнение чисел, полученных при измерении величин одной мерой времени Определяют время по часам
155-156	Деление предметных совокупностей на 2 равные части (поровну)	2	Практическое деление предметных совокупностей на 2 равные части (поровну)	Практически делят предметные совокупности на 2 равные части (с помощью учителя)	Практически делят предметные совокупности на 2 равные части
157	Контрольная работа за год по теме «Действия с числами в пределах 20»	1	Формирование умения выполнять действия с однозначными числами в пределах 20 самостоятельно	Выполняют сложение и вычитание однозначных чисел в пределах 20 без перехода через десяток, с переходом через десяток (с подробной записью решения)	Выполняют сложение и вычитание однозначных чисел в пределах 20 без перехода через десяток, с переходом через десяток
Повторение – 9 часов					
158-159	Повторение Сложение чисел в пределах 20 Работа над ошибками Углы	2	Решение примеров на сложение чисел в пределах 20 Различение видов углов, сравнение углов Построение углов с помощью чертёжного угольника	Решают примеры на сложение в пределах 20 Строят углы с помощью чертёжного угольника (с помощью)	Решают примеры на сложение в пределах 20 Строят углы с помощью чертёжного угольника
160-161	Повторение Вычитание чисел в пределах 20 Прямая, луч, отрезок Сравнение отрезков	2	Решение примеров на вычитание чисел в пределах 20 Различение видов линий (прямая, луч, отрезок) Построение прямой, отрезка, луча с помощью линейки	Решают примеры на сложение и вычитание чисел, полученных при измерении (с помощью) Различают, строят прямые, луч, отрезок	Решают примеры на сложение и вычитание чисел, полученных при измерении Различают, строят прямые, луч, отрезок

162-163	Повторение Сложение вычитание чисел, полученных при измерении в пределах 20	2	Решение примеров на сложение вычитание чисел, полученных при измерении в пределах 20	Решают примеры на сложение и вычитание чисел, полученных при измерении (с помощью)	Решают примеры на сложение и вычитание чисел, полученных при измерении
164-165	Повторение Уменьшение или увеличение числа на несколько единиц	2	Решение задач на уменьшение или увеличение числа на несколько единиц	Выполняют вычитание однозначных чисел в пределах 20 без перехода через десяток, с переходом через десяток (с подробной записью решения) Решают простые арифметические задачи (с помощью учителя)	Выполняют вычитание однозначных чисел в пределах 20 без перехода через десяток, с переходом через десяток Решают простые арифметические задачи
166	Повторение Единицы (меры) времени	1	Решение арифметических задач с учетом временных отношений: раньше, позже	Выполняют сложение и вычитание чисел, полученных при измерении величин одной мерой времени (с помощью учителя)	Выполняют сложение и вычитание чисел, полученных при измерении величин одной мерой времени
167	Повторение Сравнение чисел в пределах 20	1	Сравнение чисел в пределах 20 Решение примеров на сложение и вычитание чисел в пределах 20	Сравнивают числа в пределах 20 (с помощью учителя)	Сравнивают числа в пределах 20
168	Повторение Сложение и вычитание в пределах 20	1	Решение примеров на сложение и вычитание чисел в пределах 20	Решают примеры на сложение в пределах 20 Решают примеры на вычитание в пределах 20 (с помощью)	Решают примеры на сложение в пределах 20 Решают примеры на вычитание в пределах 20
169-170	Повторение Сложение и вычитание чисел в пределах 20	2	Решение примеров на сложение и вычитание чисел в пределах 20 Решение простых	Решают примеры на сложение в пределах 20 Решают примеры на вычитание в пределах 20 (с	Решают примеры на сложение в пределах 20 Решают примеры на вычитание в пределах 20

	Геометрические фигуры		арифметических задач Различение, название, построение геометрических фигур	помощью) Различают, чертят геометрические фигуры (с помощью учителя) Решают простые арифметические задачи (с помощью учителя)	Различают, чертят геометрические фигуры Решают простые арифметические задачи самостоятельно
--	-----------------------	--	---	---	--

3 класс

№	Тема предмета	Кол-во часов	Программное содержание	Дифференциация видов деятельности обучающихся	
				Минимальный уровень	Достаточный уровень
Второй десяток. Нумерация (повторение) – 11 часов					
1	Числовой ряд от 1 до 20	1	Закрепление умения называть и записывать числа от 1 до 20	Называют, записывают числа в пределах 20	Называют, записывают числа в пределах 20
2	Числовой ряд от 1 до 20 Свойства чисел в числовом ряду Сложение и вычитание чисел	1	Закрепление умения называть и записывать числа от 1 до 20 Закрепление умения называть и получать следующее число, предыдущее число Сложение и вычитание на основе присчитывания и отсчитывания единицы	Осуществляют счёт в пределах 20, присчитывая по 1, по 2 Решают примеры на сложение и вычитание в пределах 20, с опорой на числовой ряд	Осуществляют счёт в пределах 20, присчитывая, отсчитывая по 1, по 2, 4, 5, 10 Решают примеры на сложение и вычитание в пределах 20, используя умение получать следующее число, предыдущее число
3-4	Десятки, единицы Состав чисел от 11 до 20 Сложение и вычитание чисел	2	Закрепление знаний о десятичном составе двузначных чисел, место единиц и десятков в двузначном числе	Называют, записывают числа в пределах 20 (возможно с помощью) Используют таблицу состава чисел от 11 до 20	Называют, записывают числа в пределах 20 Знают состав чисел от 11 до 20 Решают примеры на сложение и вычитание в пределах 20,

	Прямая линия		Сложение и вычитание на основе десятичного состава чисел Построение прямой линии с помощью линейки	Решают примеры на сложение и вычитание в пределах 20, используя таблицу состава чисел второго десятка из десятков и единиц Строят прямую линию с помощью линейки	используя знания состава чисел второго десятка из десятков и единиц Строят прямую линию через одну, две точки с помощью линейки
5	Сравнение чисел в пределах 20 Луч	1	Закрепление умения сравнивать числа в пределах 20, умение пользоваться знаками сравнения Построение луча с помощью линейки	Осуществляют счёт в пределах 20, присчитывая по 1, по 2 Сравнивают числа в пределах 20 (возможно с помощью). Строят луч с помощью линейки	Осуществляют счёт в пределах 20, присчитывая, отсчитывая по 1, по 2, 4, 5, 10 Сравнивают числа в пределах 20 Строят луч с помощью линейки
6	Числа, полученные при измерении величин Стоимость предметов	1	Закрепление знаний о единицах измерения стоимости	Различают единицы измерения стоимости: рубль, копейка Различают стоимость предметов (возможно с помощью)	Различают, используют в речи слова, обозначающие единицы измерения стоимости: рубль, копейка Различают стоимость предметов
7	Числа, полученные при измерении длины Линии	1	Закрепление знаний о единицах измерения длины Закрепление умения различать отрезки, лучи, прямые линии; измерять длину отрезка	Читают и записывают числа, полученные при измерении длины двумя мерами (с помощью учителя) Соотносят длину предметов с моделью 1 дм: больше, чем 1 дм; меньше, чем 1 дм; такой же длины (с помощью учителя) Различают отрезки, лучи, прямые линии Измеряют длину отрезка, записывают числа, полученные при измерении одной мерой	Читают и записывают числа, полученные при измерении длины двумя мерами Соотносят длину предметов с моделью 1 дм: больше (длиннее), чем 1 дм; меньше (короче), чем 1 дм; такой же длины Различают, используют в речи названия геометрических фигур: отрезки, лучи, прямые линии Измеряют длину отрезка,

					записывают числа, полученные при измерении двумя мерами
8	Числа, полученные при измерении массы Угол. Построение угла	1	Закрепление знаний о единицах измерения массы Построение угла с помощью двух лучей	Различают единицы измерения массы: килограмм, умеют записать кратко Различают массу предметов Чертят угол с помощью 2 лучей	Различают, используют в речи слова, обозначающие единицы измерения массы: килограмм, умеют записать кратко Различают, сравнивают массу предметов Чертят угол с помощью 2 лучей
9	Числа, полученные при измерении времени	1	Закрепление знаний о единицах измерения времени Определение времени по часам с точностью до одного часа	Различают единицы измерения (меры) времени 1 час Определяют время по часам с точностью до 1 часа	Различают, используют в речи слова, обозначающие единицы измерения (меры) времени 1 час Определяют время по часам с точностью до 1 часа и получаса
10	Контрольная работа по теме «Второй десяток Нумерация (повторение)»	1	Самостоятельное выполнение заданий: записывать числовой ряд в пределах 20, следующее число, предыдущее число, сравнивать, прибавлять, вычитать числа в пределах 20	Записывают числа в пределах 20, сравнивают их, решают примеры на сложение и вычитание в пределах 20 (с помощью) Решают простые арифметические задачи на нахождение суммы	Записывают числа в пределах 20, сравнивают их, решают примеры на сложение и вычитание в пределах 20 Решают простые арифметические задачи на нахождение суммы
11	Работа над ошибками Пересечение линий	1	Формирование умения анализировать, исправлять ошибки Закрепление умения различать пересекающиеся и непересекающиеся линии Закрепление умения работать с линейкой и простым карандашом, выполнять	Решают примеры на сложение и вычитание в пределах 20 (с помощью) Различают, чертят линии: пересекающиеся и непересекающиеся Решают простые арифметические задачи на нахождение остатка	Решают примеры на сложение и вычитание в пределах 20 Различают, чертят, используют в речи названия: пересекающиеся и непересекающиеся линии Решают простые арифметические задачи на нахождение остатка

			геометрические построения		
Сложение и вычитание чисел второго десятка – 28 часов					
12	Сложение и вычитание в пределах 20	1	Закрепление умения выполнять сложение и вычитание чисел в пределах 20 без перехода через десяток, решать примеры вида $15+2$, $16-2$	Решают примеры на сложение и вычитание в пределах 20 (с помощью)	Решают примеры на сложение и вычитание в пределах 20
13	Составные арифметические задачи в два действия	1	Формирование умения составлять составную арифметическую задачу из двух простых арифметических задач: на нахождение суммы, остатка Формирование умения записывать краткую запись, решение в два действия, ответ составной задачи	Составляют и выполняют решение составной арифметической задачи в два действия (с помощью учителя)	Составляют и выполняют решение составной арифметической задачи в два действия
14	Вычитание в пределах 20 Составные арифметические задачи в два действия	1	Закрепление умения выполнять вычитание чисел в пределах 20 без перехода через десяток Формирование умения составлять составную арифметическую задачу из двух простых арифметических задач: на нахождение суммы, остатка	Решают примеры вычитание в пределах 20 (с помощью) Составляют и выполняют решение составной арифметической задачи в два действия (с помощью учителя)	Решают примеры на вычитание в пределах 20 Составляют и выполняют решение составной арифметической задачи в два действия
15	Сложение в пределах 20 Составные	1	Закрепление умения выполнять сложение чисел в пределах 20 (получение 20)	Решают примеры на сложение и вычитание в пределах 20 (с помощью счётного материала).	Решают примеры на сложение и вычитание в пределах 20 Составляют и выполняют

	арифметические задачи в два действия		без перехода через десяток Формирование умения составлять и решать составную арифметическую задачу из двух простых арифметических задач: нахождение суммы, остатка	Составляют и выполняют решение составной арифметической задачи в два действия (с помощью учителя)	решение составной арифметической задачи в два действия
16	Вычитание и прибавление 0 (нуля)	1	Закрепление умения вычитать и прибавлять 0	Прибавляют, вычитают 0 Решают примеры на сложение и вычитание в пределах 20 (с помощью)	Прибавляют, вычитают 0 Решают примеры на сложение и вычитание в пределах 20
17-19	Сложение и вычитание чисел без перехода через десяток (все случаи). Точка пересечения линий	3	Закрепление умения выполнять сложение и вычитание чисел в пределах 20 без перехода через десяток Формирование умения работать с линейкой и простым карандашом Формирование умения выполнять геометрические построения (находить точку пересечения при построении линий)	Решают примеры на сложение и вычитание в пределах 20 (с помощью) Различают, чертят линии: пересекающиеся и непересекающиеся Находят точку пересечения (с помощью учителя)	Решают примеры на сложение и вычитание в пределах 20 Различают, чертят, используют в речи названия: пересекающиеся и непересекающиеся линии Находят точку пересечения
20-23	Сложение с переходом через десяток Составные арифметические задачи в два действия	4	Формирование знаний о составе однозначных чисел из двух слагаемых Формирование умения складывать однозначные числа с однозначным числом с переходом через десяток с подробной записью решения путём разложения второго	Выполняют сложение однозначных чисел в пределах 20 без перехода через десяток, с переходом через десяток (с подробной записью решения) Составляют и выполняют решение составной арифметической задачи в два действия (с помощью учителя)	Выполняют сложение однозначных чисел в пределах 20 без перехода через десяток, с переходом через десяток Составляют и выполняют решение составной арифметической задачи в два действия

			слагаемого на два числа Формирование умения составлять и решать составную арифметическую задачу из двух простых арифметических задач: на увеличение числа на несколько единиц, нахождение суммы или остатка		
--	--	--	--	--	--

4 класс

№	Тема предмета	Кол-во часов	Программное содержание	Дифференциация видов деятельности обучающихся	
				Минимальный уровень	Достаточный уровень
Повторение. Нумерация. Сложение и вычитание чисел без перехода через разряд. Умножение числа 2, деление на 2 – 26 часов					
1	Устная и письменная нумерация в пределах 100 Таблица разрядов (сотни, десятки, единицы)	1	Знание числового ряда в пределах 100, места каждого числа в числовом ряду. Получение следующего, предыдущего числа Знание ряда круглых десятков в пределах 100 Сравнение круглых десятков Знание разрядов, их места в записи числа Знание состава двузначных чисел из десятков и единиц	Знают числовой ряд 1—100 в прямом порядке; умеют откладывать, используя счетный материал, любые числа в пределах 100 Знают состав двузначных чисел из десятков и единиц и умеют представлять числа в виде суммы разрядных слагаемых	Знают числовой ряд 1—100 в прямом и обратном порядке, умеют считать, присчитывая, отсчитывая по единице и равными числовыми группами по 2, 5, 4, в пределах 100; умеют откладывать, используя счетный материал, любые числа в пределах 100 Знают состав двузначных

			Представление числа в виде суммы разрядных слагаемых		чисел из десятков и единиц и умеют представлять числа в виде суммы разрядных слагаемых
2-3	Сложение и вычитание в пределах 100 без перехода через разряд	2	Сравнение чисел в пределах 100 Сложение и вычитание чисел в пределах 100 без перехода через разряд на основе присчитывания, отсчитывания по 10 ($40 + 10$; $40 - 10$), по 1 ($42 + 1$; $1 + 42$; $43 - 1$); разрядного состава чисел ($40 + 3$; $3 + 40$; $43 - 3$; $43 - 40$), с использованием переместительного свойства сложения	Выполняют сложение и вычитание чисел в пределах 100 (полученных при счете и при измерении величин одной мерой) без перехода через разряд на основе приемов устных вычислений, с использованием переместительного свойства сложения	Выполняют сложение и вычитание чисел в пределах 100 (полученных при счете и при измерении величин одной мерой) без перехода через разряд на основе приемов устных вычислений, с использованием переместительного свойства сложения
4-5	Сложение и вычитание в пределах 20 с переходом через разряд	2	Сложение и вычитание чисел в пределах 100 с переходом через разряд Нахождение значения числового выражения со скобками и без скобок в 2 арифметических действия (сложение, вычитание) Решение простых, составных задач в 2 арифметических действия (сложение, вычитание) Составление и решение арифметических задач по предложенному сюжету, готовому решению, краткой записи	Используют таблицу сложения на основе состава двузначных чисел (11-18) из двух однозначных чисел с переходом через десяток, пользуются ею при выполнении вычитания однозначного числа из двузначного (с помощью учителя)	Знают таблицу сложения на основе состава двузначных чисел (11-18) из двух однозначных чисел с переходом через десяток Используют её при выполнении вычитания однозначного числа из двузначного
6	Проверочная работа	1	Самостоятельное выполнение сложения и вычитания чисел в пределах 100 без перехода через	Выполняют сложение и вычитание чисел в пределах 100 без перехода	Выполняют сложение и вычитание чисел в пределах 100 без перехода

			разряд, в пределах 20 с переходом через разряд	через разряд, в пределах 20 с переходом через разряд, с помощью счётного материала	через разряд, в пределах 20 с переходом через разряд самостоятельно
7	Меры стоимости: рубль, копейка. Соотношение 1р. = 100к.	1	Закрепление знаний о соотношении: 1 р. = 100 к. Присчитывание, отсчитывание по 10 р. (10 к.) в пределах 100 р. (100 к.). Размен монет достоинством 50 к., 1 р. монетами по 10 к., разменивать монеты более мелкого достоинства (10 к.) монетой более крупного достоинства	Знают соотношение: 1 р. = 100 к. Присчитывают, отсчитывают по 10 р. (10 к.) в пределах 100 р. (100 к.) Разменивают монеты достоинством 50 к., 1 р. монетами по 10 к., разменивать монеты более мелкого достоинства (10 к.) монетой более крупного достоинства (с помощью учителя)	Знают соотношение: 1 р. = 100 к. Присчитывают, отсчитывают по 10 р. (10 к.) в пределах 100 р. (100 к.) Разменивают монеты достоинством 50 к., 1 р. монетами по 10 к., разменивать монеты более мелкого достоинства (10 к.) монетой более крупного достоинства
8	Мера длины – миллиметр Меры длины: м, дм, см Построение отрезков	1	Знакомство с мерой длины – миллиметром. Запись: 1 мм Знакомство с соотношением: 1 см = 10 мм Измерение длины предметов с помощью линейки с выражением результатов измерений в сантиметрах и миллиметрах (12 см 5 мм) Измерение длины отрезка в миллиметрах, в сантиметрах и миллиметрах Построение отрезка заданной длины (в миллиметрах, в сантиметрах и миллиметрах)	Различают меры длины: метр, дециметр, сантиметр, миллиметр Знают соотношение единиц измерения: 1 см = 10 мм Сравнивают числа, полученные при измерении величин двумя мерами (с помощью учителя) Строят отрезок заданной длины в сантиметрах	Различают меры длины: метр, дециметр, сантиметр, миллиметр Знают соотношение единиц измерения: 1 см = 10 мм Сравнивают числа, полученные при измерении величин двумя мерами Строят отрезок заданной длины (в миллиметрах, в сантиметрах и миллиметрах)
9	Сложение и	1	Сложение и вычитание чисел в	Выполняют сложение и	Выполняют сложение и

	вычитание в пределах 100 без перехода через разряд типа 30+40, 80-60		пределах 100 без перехода через разряд приемами устных вычислений, с записью примеров в строчку: сложение и вычитание круглых десятков Понимание взаимосвязи сложения и вычитания Решение примеров на сложение и вычитание в пределах 100 без перехода через разряд типа 30+40, 80-60	вычитание чисел в пределах 100 (полученных при счете и при измерении величин одной мерой) без перехода через разряд на основе приемов устных вычислений, с использованием переместительного свойства сложения (с помощью счетного материала)	вычитание чисел в пределах 100 (полученных при счете и при измерении величин одной мерой) без перехода через разряд на основе приемов устных вычислений, с использованием переместительного свойства сложения
10	Сложение и вычитание чисел в пределах 100 без перехода через разряд	1	Сложение и вычитание чисел в пределах 100 без перехода через разряд приемами устных вычислений, с записью примеров в строчку: сложение и вычитание двузначного и однозначного чисел. Проверка вычитания обратным действием – сложением. Увеличение, уменьшение на несколько единиц чисел в пределах 100, с записью выполненных операций в виде числового выражения (примера) Решение примеров в пределах 100 без перехода через разряд типа 45+2, 2+45, 45-2	Выполняют сложение и вычитание чисел в пределах 100 (полученных при счете и при измерении величин одной мерой) без перехода через разряд на основе приемов устных вычислений, с использованием переместительного свойства сложения (с помощью счетного материала)	Выполняют сложение и вычитание чисел в пределах 100 (полученных при счете и при измерении величин одной мерой) без перехода через разряд на основе приемов устных вычислений, с использованием переместительного свойства сложения
11	Сложение и вычитание чисел в пределах 100 без	1	Сложение и вычитание чисел в пределах 100 без перехода через разряд приемами устных	Выполняют сложение и вычитание чисел в пределах 100 (полученных	Выполняют сложение и вычитание чисел в пределах 100 (полученных

	перехода через разряд		вычислений, с записью примеров в строчку: сложение и вычитание двузначных чисел и круглых десятков Присчитывание, отсчитывание равными числовыми группами по 2, 5 в пределах 100 Решение примеров в пределах 100 без перехода через разряд типа $53+20$, $53-20$	при счете и при измерении величин одной мерой) без перехода через разряд на основе приемов устных вычислений, с использованием переместительного свойства сложения (с помощью счетного материала)	при счете и при измерении величин одной мерой) без перехода через разряд на основе приемов устных вычислений, с использованием переместительного свойства сложения
12	Сложение и вычитание чисел в пределах 100 без перехода через разряд	1	Сложение и вычитание чисел в пределах 100 без перехода через разряд приемами устных вычислений, с записью примеров в строчку: сложение и вычитание двузначных чисел Увеличение, уменьшение на несколько единиц чисел в пределах 100, с записью выполненных операций в виде числового выражения (примера) Решение примеров в пределах 100 без перехода через разряд типа $35+22$, $56-24$	Выполняют сложение и вычитание чисел в пределах 100 (полученных при счете и при измерении величин одной мерой) без перехода через разряд на основе приемов устных вычислений, с использованием переместительного свойства сложения (с помощью счетного материала)	Выполняют сложение и вычитание чисел в пределах 100 (полученных при счете и при измерении величин одной мерой) без перехода через разряд на основе приемов устных вычислений, с использованием переместительного свойства сложения
13-14	Сложение и вычитание чисел в пределах 100 без перехода через разряд	2	Сложение и вычитание чисел в пределах 100 без перехода через разряд приемами устных вычислений, с записью примеров в строчку: получение в сумме круглых десятков и числа 100	Выполняют сложение и вычитание чисел в пределах 100 (полученных при счете и при измерении величин одной мерой) без перехода через разряд на основе приемов устных	Выполняют сложение и вычитание чисел в пределах 100 (полученных при счете и при измерении величин одной мерой) без перехода через разряд на основе приемов устных

			Решение примеров в пределах 100 без перехода через разряд типа $38+2$, $98+2$, $37+23$	вычислений, с использованием переместительного свойства сложения (с помощью счетного материала)	вычислений, с использованием переместительного свойства сложения
15-16	Сложение и вычитание чисел в пределах 100 без перехода через разряд	1	Сложение и вычитание чисел в пределах 100 без перехода через разряд приемами устных вычислений, с записью примеров в строчку: вычитание однозначных, двузначных чисел из круглых десятков и числа 100 Решение примеров в пределах 100 без перехода через разряд типа $40-23$, $100-2$, $100-23$	Выполняют сложение и вычитание чисел в пределах 100 (полученных при счете и при измерении величин одной мерой) без перехода через разряд на основе приемов устных вычислений, с использованием переместительного свойства сложения (с помощью счетного материала)	Выполняют сложение и вычитание чисел в пределах 100 (полученных при счете и при измерении величин одной мерой) без перехода через разряд на основе приемов устных вычислений, с использованием переместительного свойства сложения
17	Контрольная работа	1	Самостоятельно выполняют сложение и вычитание чисел в пределах 100 без перехода через разряд на основе приемов устных вычислений, с использованием переместительного свойства сложения	Выполняют сложение и вычитание чисел в пределах 100 без перехода через разряд с помощью счётного материала, с использованием переместительного свойства сложения	Выполняют сложение и вычитание чисел в пределах 100 без перехода через разряд на основе приемов устных вычислений, с использованием переместительного свойства сложения
18	Работа над ошибками Сложение и вычитание чисел в	1	Сложение и вычитание чисел в пределах 100 (полученных при счете и при измерении величин одной мерой) без перехода через разряд на	Выполняют сложение и вычитание чисел в пределах 100 (полученных при счете и при измерении	Выполняют сложение и вычитание чисел в пределах 100 (полученных при счете и при измерении

	пределах 100 без перехода через разряд		основе приемов устных вычислений, с использованием переместительного свойства сложения	величин одной мерой) без перехода через разряд на основе приемов устных вычислений, с использованием переместительного свойства сложения (с помощью счетного материала)	величин одной мерой) без перехода через разряд на основе приемов устных вычислений, с использованием переместительного свойства сложения
19	Меры времени	1	Закрепление знаний о соотношении мер времени, последовательности месяцев, количество суток в каждом месяце Определение времени по часам с точностью до 1 минуты двумя способами	Различают единицы измерения времени, их соотношение Называют месяцы, определяют их последовательность и количество суток в каждом месяце с помощью календаря (с помощью учителя)	Различают единицы измерения времени, их соотношение Называют месяцы, определяют их последовательность и количество суток в каждом месяце с помощью календаря
20	Сложение и вычитание чисел в пределах 100 без перехода через разряд Замкнутые, незамкнутые кривые линии	1	Решение примеров в пределах 100 без перехода через разряд Знакомство с понятиями замкнутые, незамкнутые кривые линии Моделирование замкнутых, незамкнутых кривых линий	Выполняют сложение и вычитание чисел в пределах 100 (полученных при счете и при измерении величин одной мерой) без перехода через разряд на основе приемов устных вычислений Различают замкнутые, незамкнутые кривые	Выполняют сложение и вычитание чисел в пределах 100 (полученных при счете и при измерении величин одной мерой) без перехода через разряд на основе приемов устных вычислений Различают, используют в речи понятия: замкнутые, незамкнутые кривые линии
21	Сложение и вычитание чисел в	1	Решение примеров в пределах 100 без перехода через разряд	Выполняют сложение и вычитание чисел в	Выполняют сложение и вычитание чисел в

	пределах 100 без перехода через разряд Окружность, дуга		Различение замкнутых и незамкнутых кривых линии: окружность, дуга Построение окружности с данным радиусом Построение окружностей с радиусами, равными по длине, разными по длине. Построение дуги с помощью циркуля	пределах 100 Различают понятия: окружность, дуга Строят окружность с данным радиусом Строят дугу с помощью циркуля	пределах 100 Различают, используют в речи понятия: окружность, дуга Строят окружность с данным радиусом, с радиусами, равными по длине, разными по длине Строят дугу с помощью циркуля
22	Умножение чисел	1	Умножение как сложение одинаковых чисел (слагаемых) Замена сложения умножением; замена умножения сложением (в пределах 20) Простые арифметические задачи на нахождение произведения, раскрывающие смысл арифметического действия умножения; выполнение решения задач на основе действий с предметными совокупностями, иллюстрирования содержания задачи Составные задачи в 2 арифметических действия (сложение, вычитание, умножение) Составление и решение арифметических задач по предложенному сюжету, готовому решению, краткой записи	Заменяют сложение умножением; заменяют умножение сложением (в пределах 20) Решают простые арифметические задачи на нахождение произведения, составные задачи в 2 арифметических действия (сложение, вычитание, умножение) с помощью учителя	Заменяют сложение умножением; заменяют умножение сложением (в пределах 20) Решают простые арифметические задачи на нахождение произведения, составные задачи в 2 арифметических действия (сложение, вычитание, умножение)
23	Таблица умножения числа 2	1	Таблица умножения числа 2, ее воспроизведение на основе знания	Знают таблицы умножения числа 2 и выполняют	Знают таблицы умножения числа 2 и выполняют

			<p>закономерностей построения</p> <p>Выполнение табличных случаев умножения числа 2 с проверкой правильности вычислений по таблице умножения числа 2</p> <p>Умножение чисел, полученных при измерении величин одной мерой</p> <p>Порядок действий в числовых выражениях без скобок в 2 арифметических действия (сложение, вычитание, умножение)</p>	<p>табличные случаи умножения числа 2 с проверкой правильности вычислений по таблице умножения числа 2</p> <p>Выполняют действия в числовых выражениях без скобок в два арифметических действия (с помощью учителя)</p>	<p>табличные случаи умножения числа 2 с проверкой правильности вычислений по таблице умножения числа 2</p> <p>Выполняют действия в числовых выражениях без скобок в два арифметических действия</p>
24	Деление чисел	1	<p>Моделирование действия деления (на равные части) в предметно-практической деятельности с отражением выполненных действий в математической записи (составлении примера)</p> <p>Деление предметных совокупностей на 2, 3, 4 равные части (в пределах 20)</p> <p>Простые арифметические задачи на нахождение частного, раскрывающие смысл арифметического действия деления (на равные части);</p> <p>выполнение решения задач на основе действий с предметными совокупностями</p>	<p>Делят предметные совокупности на равные части</p> <p>Решают простые арифметические задачи на нахождение частного (с помощью учителя)</p>	<p>Делят предметные совокупности на равные части</p> <p>Решают простые арифметические задачи на нахождение частного</p>

25-26	Деление на 2	2	<p>Таблица деления на 2, ее воспроизведение на основе знания закономерностей построения</p> <p>Числа четные и нечетные</p> <p>Выполнение табличных случаев деления на 2 с проверкой правильности вычислений по таблице деления на 2</p> <p>Порядок действий в числовых выражениях без скобок в 2 арифметических действия (сложение, вычитание, деление).</p> <p>Понимание взаимосвязи таблиц умножения числа 2 и деления на 2</p> <p>Простые арифметические задачи на нахождение частного, раскрывающие смысл арифметического действия деления (по содержанию);</p> <p>выполнение решения задач на основе действий с предметными совокупностями</p> <p>Составные задачи в 2 арифметических действия (сложение, вычитание, деление)</p>	<p>Выполняют табличные случаи деления числа 2 с проверкой правильности вычислений по таблице деления на 2</p> <p>Решают простые арифметические задачи на нахождение частного, составные задачи в два арифметических действия (сложение, вычитание, деление) с помощью учителя</p>	<p>Выполняют табличные случаи деления числа 2 с проверкой правильности вычислений по таблице деления на 2</p> <p>Решают простые арифметические задачи на нахождение частного, составные задачи в два арифметических действия (сложение, вычитание, деление)</p>
Сложение и вычитание чисел с переходом через разряд – 15 часов					
27-29	Сложение двузначного числа с однозначным	3	<p>Сложение двузначного числа с однозначным числом с переходом через разряд приемами устных вычислений (запись примера в</p>	<p>Выполняют сложение двузначного числа с однозначным числом с переходом через разряд на</p>	<p>Выполняют сложение двузначного числа с однозначным числом с переходом через разряд на</p>

			<p>строчку).</p> <p>Нахождение значения числового выражения (решение примера) с помощью моделирования действия с использованием счетного материала, с подробной записью решения путем разложения второго слагаемого на два числа</p> <p>Выполнение вычислений на основе переместительного свойства сложения</p> <p>Решение примеров типа $18+5$, $3+28$</p> <p>Решение составных задач в 2 арифметических действия (сложение, вычитание, умножение, деление)</p>	<p>основе приемов устных вычислений (с помощью учителя)</p>	<p>основе приемов устных вычислений</p>
30-33	Сложение двузначных чисел	4	<p>Сложение двузначных чисел с переходом через разряд приемами устных вычислений (запись примера в строчку) типа $26+15$</p> <p>Нахождение значения числового выражения (решение примера) с подробной записью решения путем разложения второго слагаемого на два числа</p> <p>Порядок действий в числовых выражениях без скобок в два арифметических действия (сложение, вычитание, умножение, деление)</p>	<p>Выполняют сложение двузначных чисел с переходом через разряд ($45 + 16$) на основе приемов устных вычислений (с помощью учителя)</p> <p>Знают порядок действий в числовых выражениях (примерах) без скобок в два арифметических действия (сложение, вычитание, умножение, деление) с помощью учителя</p>	<p>Выполняют сложение двузначных чисел с переходом через разряд ($45 + 16$) на основе приемов устных вычислений</p> <p>Знают порядок действий в числовых выражениях (примерах) без скобок в два арифметических действия (сложение, вычитание, умножение, деление)</p>
34	Сложение двузначных чисел: все случаи	1	<p>Сложение двузначных чисел с однозначным числом с переходом через разряд, двузначных чисел с переходом через разряд приёмами</p>	<p>Выполняют сложение двузначного числа с однозначным числом, сложение двузначных</p>	<p>Выполняют сложение двузначного числа с однозначным числом, сложение двузначных</p>

			устных вычислений (запись примера в строчку)	чисел с переходом через разряд на основе приемов устных вычислений (с помощью учителя)	чисел с переходом через разряд на основе приемов устных вычислений
35	Сложение двузначных чисел: все случаи Ломаная линия Угол Вершина Отрезок	1	Знакомство с ломаной линией, элементами ломаной линии: отрезки, вершины, углы Моделирование ломаной линии Измерение длины отрезков ломаной, сравнение их по длине	Выполняют сложение двузначных чисел Различают линии: ломаная линия, отрезки, вершины, углы ломаной линии Строят ломаную линию с помощью линейки (с помощью учителя)	Выполняют сложение двузначных чисел Различают и используют в речи слова: ломаная линия, отрезки, вершины, углы ломаной линии Строят ломаную линию с помощью линейки
36	Вычитание однозначного числа из двузначного числа	1	Вычитание однозначного числа из двузначного числа с переходом через разряд приемами устных вычислений (запись примера в строчку) типа 22-3 Нахождение значения числового выражения (решение примера) с помощью моделирования действия с использованием счетного материала, с подробной записью решения путем разложения второго слагаемого на два числа	Выполняют вычитание однозначного числа из двузначного числа с переходом через разряд на основе приемов устных вычислений (с помощью учителя)	Выполняют вычитание однозначного числа из двузначного числа с переходом через разряд на основе приемов устных вычислений
37-38	Вычитание двузначных чисел Ломаная линия	2	Вычитание двузначных чисел с переходом через разряд приемами устных вычислений (запись примера в строчку типа 53-21, 53-24) Нахождение значения числового выражения (решение примера) с подробной записью решения путем разложения второго слагаемого на два числа.	Выполняют вычитание двузначного числа из двузначного числа с переходом через разряд на основе приемов устных вычислений (с помощью учителя) Строят ломаную линию	Выполняют вычитание двузначного числа из двузначного числа с переходом через разряд на основе приемов устных вычислений Строят ломаную линию из отрезков заданной длины самостоятельно

			Построение ломаной линии из отрезков заданной длины		
--	--	--	---	--	--

39	Контрольная работа	1	Самостоятельное выполнение сложения и вычитания двузначных чисел с переходом через разряд на основе приемов устных вычислений	Выполняют сложение и вычитание чисел с переходом через разряд на основе приемов устных вычислений (с помощью счётного материала)	Выполняют сложение и вычитание чисел с переходом через разряд на основе приемов устных вычислений
40	Работа над ошибками Сложение и вычитание чисел с переходом через разряд на основе приемов устных вычислений	1	Формирование умения исправлять ошибки Сложение и вычитание чисел с переходом через разряд на основе приемов устных вычислений	Выполняют сложение и вычитание чисел с переходом через разряд на основе приемов устных вычислений (с помощью счётного материала)	Выполняют сложение и вычитание чисел с переходом через разряд на основе приемов устных вычислений
41	Сложение и вычитание чисел с переходом через разряд на основе приемов устных вычислений Замкнутые, незамкнутые ломаные линии Многоугольник	1	Замкнутые, незамкнутые ломаные линии: распознавание, называние Моделирование замкнутых, незамкнутых ломаных Получение замкнутой ломаной линии из незамкнутой ломаной (на основе моделирования, построения) Получение незамкнутой ломаной линии из замкнутой ломаной (на основе моделирования) Граница многоугольника – замкнутая ломаная линия	Выполняют сложение и вычитание чисел с переходом через разряд Различают и называют замкнутые, незамкнутые ломаные линии Моделируют, строят замкнутые, незамкнутые ломаные линии	Выполняют сложение и вычитание чисел с переходом через разряд Различают и называют замкнутые, незамкнутые ломаные линии Моделируют, строят замкнутые, незамкнутые ломаные линии самостоятельно
Умножение и деление чисел в пределах 100 – 63 часа					
42-44	Таблица умножения числа 3	3	Табличное умножение числа 3 в пределах 20	Пользуются таблицей умножения числа 3	Знают таблицу умножения числа 3

			<p>Табличные случаи умножения числа 3 в пределах 100 (на основе взаимосвязи сложения и умножения)</p> <p>Составление, воспроизведение таблицы умножения числа 3</p> <p>Выполнение табличных случаев умножения числа 3 с проверкой правильности вычислений по таблице умножения числа 3</p> <p>Знакомство с переместительным свойством умножения</p>	<p>Применяют переместительное свойство умножения (с помощью учителя)</p>	<p>Проверять правильность вычислений по таблице умножения числа 3</p> <p>Применяют переместительное свойство умножения</p>
45-47	<p>Деление на 3</p> <p>Деление на 3 равные части</p>	3	<p>Деление предметных совокупностей на 3 равные части (в пределах 20, 100) с отражением выполненных действий в математической записи (составлении примера)</p> <p>Составление таблицы деления на 3 на основе знания взаимосвязи умножения и деления</p> <p>Выполнение табличных случаев деления на 3 с проверкой правильности вычислений по таблице деления на 3</p> <p>Деление по содержанию (по 3)</p> <p>Дифференциация деления на равные части и по содержанию</p>	<p>Делят предметные совокупности на 3 равные части и составляют пример</p> <p>Пользуются таблицей умножения числа 3</p> <p>Различают деление на равные части и по содержанию (с помощью учителя)</p>	<p>Делят предметные совокупности на 3 равные части и составляют пример</p> <p>Знают таблицу умножения и деления числа 3</p> <p>Различают деление на равные части и по содержанию</p>
48-50	<p>Таблица умножения числа 4</p>	3	<p>Табличное умножение числа 4 в пределах 20</p> <p>Табличные случаи умножения числа 4 в пределах 100 (на основе взаимосвязи сложения и умножения)</p> <p>Таблица умножения числа 4, ее</p>	<p>Пользуются таблицей умножения числа 4</p> <p>Применяют переместительное свойство умножения</p>	<p>Знают таблицу умножения числа 4</p> <p>Проверять правильность вычислений по таблице умножения числа 4</p> <p>Применяют</p>

			<p>составление, воспроизведение на основе знания закономерностей построения</p> <p>Выполнение табличных случаев умножения числа 4 с проверкой правильности вычислений по таблице умножения числа 4</p> <p>Нахождение произведения на основе знания переместительного свойства умножения с использованием таблиц умножения</p>		<p>переместительное свойство умножения</p>
51-53	<p>Деление на 4</p> <p>Деление на 4 равные части</p>	3	<p>Деление предметных совокупностей на 4 равные части (в пределах 20, 100) с отражением выполненных действий в математической записи (составлении примера)</p> <p>Таблица деления на 4, ее составление с использованием таблицы умножения числа 4, на основе знания взаимосвязи умножения и деления</p> <p>Выполнение табличных случаев деления на 4 с проверкой правильности вычислений по таблице деления на 4</p> <p>Деление по содержанию (по 4)</p>	<p>Делят предметные совокупности на 4 равные части и составляют пример</p> <p>Пользуются таблицей умножения числа 4</p> <p>Различают деление на равные части и по содержанию (с помощью учителя)</p>	<p>Делят предметные совокупности на 4 равные части и составляют пример</p> <p>Знают таблицу умножения и деления числа 4</p> <p>Различают деление на равные части и по содержанию</p>
54	<p>Деление на 4 равные части</p> <p>Длина ломаной линии</p>	1	<p>Вычисление длины ломаной линии</p> <p>Построение отрезка, равного длине ломаной (с помощью циркуля)</p>	<p>Делят предметные совокупности на 4 равные части и составляют пример</p> <p>Различают ломаные линии</p> <p>Строят отрезок, равный длине ломаной с помощью циркуля</p>	<p>Делят предметные совокупности на 4 равные части и составляют пример</p> <p>Различают ломаные линии</p> <p>Моделируют, строят отрезок, равный длине ломаной с помощью</p>

					циркуля
55-57	Таблица умножения числа 5	3	Табличное умножение числа 5 в пределах 20 Табличные случаи умножения числа 5 в пределах 100 (на основе взаимосвязи сложения и умножения) Таблица умножения числа 5, ее составление, воспроизведение на основе знания закономерностей построения Выполнение табличных случаев умножения числа 5 с проверкой правильности вычислений по таблице умножения числа 5	Пользуются таблицей умножения числа 5 Применяют переместительное свойство умножения	Знают таблицу умножения числа 5 Проверяют правильность вычислений по таблице умножения числа 5 Применяют переместительное свойство умножения
58-60	Деление на 5 Деление на 5 равных частей	3	Деление предметных совокупностей на 5 равных частей (в пределах 20, 100) с отражением выполненных действий в математической записи (составлении примера) Таблица деления на 5, ее составление с использованием таблицы умножения числа 5, на основе знания взаимосвязи умножения и деления Выполнение табличных случаев деления на 5 с проверкой правильности вычислений по таблице деления на 5 Деление по содержанию (по 5)	Делят предметные совокупности на 5 равные части и составляют пример Пользуются таблицей умножения числа 5 Различают деление на равные части и по содержанию (с помощью учителя)	Делят предметные совокупности на 5 равные части и составляют пример Знают таблицу умножения и деления числа 5 Различают деление на равные части и по содержанию
61	Контрольная работа	1	Формирование умения выполнять табличные случаи умножения чисел 2, 3, 4, 5 с проверкой правильности вычислений по таблице умножения	Выполняют решение примеров на знание табличных случаев умножения чисел 2, 3, 4, 5 с	Выполняют решение примеров на знание табличных случаев умножения чисел 2, 3, 4, 5 с

			чисел 2, 3, 4, 5 Закрепление знания переместительного свойства умножения	проверкой правильности вычислений по таблице умножения чисел 2, 3, 4, 5	
62	Работа над ошибками Двойное обозначение времени	1	Формирование умения исправлять ошибки Определение частей суток на основе знания двойного обозначения времени Определение времени по часам с точностью до 1 часа, получаса	Делят предметные совокупности на 2, 3, 4, 5 равных частей и составляют пример, с помощью Пользуются таблицей умножения и деления чисел 2, 3, 4, 5 Различают деление на равные части и по содержанию (с помощью учителя) Определяют время по часам с точностью до 1 минуты, называть время одним способом	Делят предметные совокупности на 2, 3, 4, 5 равных частей и составляют пример Знают таблицу умножения и деления чисел 2, 3, 4, 5 Различают деление на равные части и по содержанию Определяют время по часам с точностью до 1 минуты, называть время тремя способами
63- 65	Таблица умножения числа 6	3	Табличное умножение числа 6 в пределах 20 Табличные случаи умножения числа 6 в пределах 100 (на основе взаимосвязи сложения и умножения) Таблица умножения числа 6, ее составление, воспроизведение на основе знания закономерностей построения Выполнение табличных случаев умножения числа 6 с проверкой правильности вычислений по	Пользуются таблицей умножения числа 6 Применяют переместительное свойство умножения	Знают таблицу умножения числа 6 Проверяют правильность вычислений по таблице умножения числа 6 Применяют переместительное свойство умножения

			таблице умножения числа 6		
--	--	--	---------------------------	--	--

66	Решение задач на нахождение стоимости	1	Знакомство с понятиями цена, количество, стоимость Выполнение краткой записи в виде таблицы простых арифметических задач на нахождение стоимости на основе зависимости между ценой, количеством, стоимостью	Выполняют решение простых арифметических задач на нахождение стоимости на основе знания зависимости между ценой, количеством, стоимостью; составление задач на нахождение цены, количества (с помощью учителя)	Выполняют решение простых арифметических задач на нахождение стоимости на основе знания зависимости между ценой, количеством, стоимостью; составление задач на нахождение цены, количества
67-69	Деление на 6 Деление на 6 равных частей	3	Деление предметных совокупностей на 6 равных частей (в пределах 20, 100) с отражением выполненных действий в математической записи (составлении примера) Таблица деления на 6, ее составление на основе знания взаимосвязи умножения и деления Выполнение табличных случаев деления на 6 с проверкой правильности вычислений по таблице деления на 6 Деление по содержанию (по 6)	Делят предметные совокупности на 6 равных частей и составляют пример Пользуются таблицей умножения числа 6 Различают деление на равные части и по содержанию (с помощью учителя)	Делят предметные совокупности на 6 равных частей и составляют пример Знают таблицу умножения и деления числа 6 Различают деление на равные части и по содержанию
70	Решение задач на нахождение цены	1	Простые арифметические задачи на нахождение цены на основе зависимости между ценой, количеством, стоимостью; краткая запись задачи в виде таблицы, ее решение	Решают простые арифметические задачи на нахождение цены на основе зависимости между ценой, количеством, стоимостью (с помощью учителя)	Решают простые арифметические задачи на нахождение цены на основе зависимости между ценой, количеством, стоимостью
71	Решение задач на	1	Прямоугольники: прямоугольник,	Различают и называют	Различают и называют

	нахождение стоимости, цены Прямоугольник		квадрат Название сторон прямоугольника: противоположные стороны прямоугольника, их свойство Построение прямоугольника с помощью чертежного угольника на нелинованной бумаге	среди прямоугольников квадраты и прямоугольники Строят прямоугольник с помощью чертежного угольника на нелинованной бумаге (с помощью учителя)	среди прямоугольников квадраты и прямоугольники Строят прямоугольник с помощью чертежного угольника на нелинованной бумаге
72- 73	Таблица умножения числа 7	2	Табличные случаи умножения числа 7 в пределах 100 (на основе переместительного свойства умножения, взаимосвязи сложения и умножения) Таблица умножения числа 7, ее составление, воспроизведение на основе знания закономерностей построения Выполнение табличных случаев умножения числа 7 с проверкой правильности вычислений по таблице умножения числа 7	Пользуются таблицей умножения числа 7 Применяют переместительное свойство умножения	Знают таблицу умножения числа 7 Проверяют правильность вычислений по таблице умножения числа 7 Применяют переместительное свойство умножения
74	Решение задач на нахождение количества	1	Составление по краткой записи (в виде таблицы) и решение простых арифметических задач на нахождение стоимости, цены на основе зависимости между ценой, количеством, стоимостью	Решают простые арифметические задачи на нахождение количества на основе зависимости между ценой, количеством, стоимостью (с помощью учителя)	Решают простые арифметические задачи на нахождение количества на основе зависимости между ценой, количеством, стоимостью
75- 77	Увеличение числа в несколько раз Решение задач на увеличение числа в несколько раз	3	Увеличение числа в несколько раз в процессе выполнения предметно-практической деятельности («больше в ...», «увеличить в ...»), с отражением выполненных действий в	Выполняют решение простых арифметических задач на увеличение числа в несколько раз (с отношением «больше в ...»)	Выполняют решение простых арифметических задач на увеличение числа в несколько раз (с отношением «больше в ...»)

			<p>математической записи (составлении числового выражения) Знакомство с простой арифметической задачей на увеличение числа в несколько раз (с отношением «больше в ...») и способом ее решения</p>	<p>в практическом плане на основе действий с предметными совокупностями, иллюстрирования содержания задачи (с помощью учителя)</p>	<p>в практическом плане на основе действий с предметными совокупностями, иллюстрирования содержания задачи</p>
78-80	<p>Деление на 7 Деление на 7 равных частей</p>	3	<p>Таблица деления на 7, ее составление с использованием таблицы умножения числа 7, на основе знания взаимосвязи умножения и деления Деление предметных совокупностей на 7 равных частей (в пределах 100) с отражением выполненных действий в математической записи (составлении примера) Выполнение табличных случаев деления на 7 с проверкой правильности вычислений по таблице деления на 7 Деление по содержанию (по 7)</p>	<p>Делят предметные совокупности на 7 равных частей и составляют пример Пользуются таблицей умножения числа 7 Различают деление на равные части и по содержанию (с помощью учителя)</p>	<p>Делят предметные совокупности на 7 равных частей и составляют пример Знают таблицу умножения и деления числа 7 Различают деление на равные части и по содержанию</p>
81-83	<p>Уменьшение числа в несколько раз Решение задач на уменьшение числа в несколько раз</p>	3	<p>Уменьшение числа в несколько раз в процессе выполнения предметно-практической деятельности («меньше в ...», «уменьшить в ...»), с отражением выполненных действий в математической записи (составлении числового выражения) Знакомство с простой арифметической задачей на увеличение числа в несколько раз (с отношением «меньше в ...») и</p>	<p>Выполняют решение простых арифметических задач на уменьшение числа в несколько раз (с отношением «меньше в ...») в практическом плане на основе действий с предметными совокупностями, иллюстрирования содержания задачи (с</p>	<p>Выполняют решение простых арифметических задач на уменьшение числа в несколько раз (с отношением «меньше в ...») в практическом плане на основе действий с предметными совокупностями, иллюстрирования содержания задачи</p>

			способом ее решения	помощью учителя)	
--	--	--	---------------------	------------------	--

84	Решение задач на нахождение цены, количества, стоимости	1	Решение простых арифметических задач на нахождение цены, количества, стоимости на основе зависимости между ценой, количеством, стоимостью; краткая запись задачи в виде таблицы, её решение	Решают простые арифметические задачи на нахождение цены, количества, стоимости на основе зависимости между ценой, количеством, стоимостью (с помощью учителя)	Решают простые арифметические задачи на нахождение цены, количества, стоимости на основе зависимости между ценой, количеством, стоимостью
85	Решение задач на уменьшение числа в несколько раз, на уменьшение числа на несколько единиц	1	Решение простых арифметических задач на увеличение, уменьшение числа в несколько раз	Выполняют решение простых арифметических задач на увеличение, уменьшение числа в несколько раз на основе действий с предметными совокупностями, иллюстрирования содержания задачи (с помощью учителя)	Выполняют решение простых арифметических задач на увеличение, уменьшение числа в несколько раз на основе действий с предметными совокупностями, иллюстрирования содержания задачи
86	Решение задач на нахождение цены, количества, стоимости Квадрат	1	Решение простых арифметических задач на нахождение цены, количества, стоимости на основе зависимости между ценой, количеством, стоимостью; краткая запись задачи в виде таблицы, её решение Название сторон квадрата: противоположные стороны квадрата, их свойство, смежные стороны прямоугольника (квадрата) Построение квадрата с помощью	Решают простые арифметические задачи на нахождение цены, количества, стоимости на основе зависимости между ценой, количеством, стоимостью (с помощью учителя) Различают и называют смежные, противоположные стороны квадрата.	Решают простые арифметические задачи на нахождение цены, количества, стоимости на основе зависимости между ценой, количеством, стоимостью Различают и называют смежные, противоположные стороны квадрата. Строят квадрат с помощью

			чертежного угольника на нелинованной бумаге	Строят квадрат с помощью чертежного угольника (на нелинованной бумаге)	чертежного угольника (на нелинованной бумаге) самостоятельно
87- 89	Таблица умножения числа 8	3	Табличные случаи умножения числа 8 в пределах 100 (на основе переместительного свойства умножения, взаимосвязи сложения и умножения) Таблица умножения числа 8, ее составление, воспроизведение на основе знания закономерностей построения Выполнение табличных случаев умножения числа с проверкой правильности вычислений по таблице умножения числа 8 Присчитывание, отсчитывание равными числовыми группами по 8 в пределах 100	Пользуются таблицей умножения числа 8 Применяют переместительное свойство умножения	Знают таблицу умножения числа 8 Проверяют правильность вычислений по таблице умножения числа 8 Применяют переместительное свойство умножения
90- 92	Деление на 8 Деление на 8 равных частей	3	Таблица деления на 8, ее составление с использованием таблицы умножения числа 8, на основе знания взаимосвязи умножения и деления Деление предметных совокупностей на 8 равных частей (в пределах 100) с отражением выполненных действий в математической записи (составлении примера) Деление по содержанию (по 8). Составление и решение простых и составных арифметических задач, содержащих отношения «меньше в	Делят предметные совокупности на 8 равных частей и составляют пример Пользуются таблицей умножения числа 8 Различают деление на равные части и по содержанию (с помощью учителя)	Делят предметные совокупности на 8 равных частей и составляют пример Знают таблицу умножения и деления числа 8 Различают деление на равные части и по содержанию

			...», «больше в ...», по краткой записи, предложенному сюжету		
93	Меры времени	1	Определение времени по часам с точностью до 1 минуты тремя способами (прошло 3 часа 52 минуты, без 8 минут 4 часа, 17 минут шестого)	Умеют определять время по часам с точностью до 1 минуты, называть время одним способом	Умеют определять время по часам с точностью до 1 минуты, называть время тремя способами
94-96	Таблица умножения числа 9	3	Табличные случаи умножения числа 9 в пределах 100 (на основе переместительного свойства умножения, взаимосвязи сложения и умножения) Таблица умножения числа 9, ее составление, воспроизведение на основе знания закономерностей построения Выполнение табличных случаев умножения числа 9 с проверкой правильности вычислений по таблице умножения числа 9 Присчитывание, отсчитывание равными числовыми группами по 9 в пределах 100	Пользуются таблицей умножения числа 9 Применяют переместительное свойство умножения	Знают таблицу умножения числа 9 Проверяют правильность вычислений по таблице умножения числа 9 Применяют переместительное свойство умножения
97-99	Деление на 9 Деление на 9 равных частей	3	Таблица деления на 9, ее составление с использованием таблицы умножения числа 9, на основе знания взаимосвязи умножения и деления Деление предметных совокупностей на 9 равных частей (в пределах 100) с отражением выполненных действий в математической записи (составлении примера)	Делят предметные совокупности на 9 равных частей и составляют пример Пользуются таблицей умножения числа 9 Различают деление на равные части и по содержанию (с помощью	Делят предметные совокупности на 9 равных частей и составляют пример Знают таблицу умножения и деления числа 9 Различают деление на равные части и по содержанию

			Выполнение табличных случаев деления на 9 с проверкой правильности вычислений по таблице деления на 9 Деление по содержанию (по 9) Простые арифметические задачи на нахождение количества на основе зависимости между ценой, количеством, стоимостью; краткая запись задачи в виде таблицы, ее решение	учителя)	
100	Контрольная работа	1	Самостоятельное выполнение заданий на знание табличных случаев умножения чисел 2-9 с проверкой правильности вычислений по таблице умножения чисел 2-9	Выполняют задания на знание табличных случаев умножения чисел 2-9 с проверкой правильности вычислений по таблице умножения чисел 2-9	Выполняют задания на знание табличных случаев умножения чисел 2-9
101	Работа над ошибками Решение задач на увеличение, уменьшение числа в несколько раз	1	Формирование умения исправлять ошибки Решение простых арифметических задач на увеличение, уменьшение числа в несколько раз	Пользуются таблицей умножения и деления чисел 2-9 Выполняют решение простых арифметических задач на увеличение, уменьшение числа в несколько раз на основе действий с предметными совокупностями, иллюстрирования содержания задачи (с помощью учителя)	Знают таблицу умножения и деления чисел 2-9 Выполняют решение простых арифметических задач на увеличение, уменьшение числа в несколько раз на основе действий с предметными совокупностями, иллюстрирования содержания задачи
102	Решение задач на увеличение,	1	Пересечение геометрических фигур (окружностей, многоугольников,	Различают, строят пересекающиеся,	Различают, строят пересекающиеся,

	уменьшение числа в несколько раз Пересечение фигур		линий) Точки пересечения, обозначение их буквой Построение пересекающихся, непересекающихся геометрических фигур	непересекающиеся геометрические фигуры (с помощью учителя)	непересекающиеся геометрические фигуры
103	Умножение 1 и на 1	1	Умножение единицы на число (на основе взаимосвязи сложения и умножения) Умножение числа на единицу (на основе переместительного свойства умножения) Правило нахождения произведения, если один из множителей равен 1; его использование при выполнении вычислений	Применяют правило умножения единицы на число, числа на единицу	Применяют правило умножения единицы на число, числа на единицу
104	Деление на 1	1	Деление числа на единицу (на основе взаимосвязи умножения и деления). Знание правила нахождения частного, если делитель равен 1; его использование при выполнении вычислений	Применяют правило деления числа на единицу	Применяют правило деления числа на единицу
Сложение и вычитание чисел (письменные вычисления) – 21 час					
105-108	Сложение и вычитание чисел (письменные вычисления) без перехода через разряд	4	Запись примеров на сложение и вычитание без перехода через разряд Выполнение письменного сложения, вычитания чисел в пределах 100 с помощью алгоритма	Выполняют сложение и вычитание чисел в пределах 100 без перехода через разряд на основе приемов письменных вычислений (с помощью учителя)	Выполняют сложение и вычитание чисел в пределах 100 без перехода через разряд на основе приемов письменных вычислений
109-	Сложение с	2	Выполнение приёмов письменных	Выполняют сложение чисел	Выполняют сложение чисел

110	переходом через разряд		вычислений (с записью примера в столбик) следующих случаев: сложение двузначных чисел типа $27+15$ Выполнение проверки правильности выполнения письменного сложения перестановкой слагаемых	в пределах 100 с переходом через разряд на основе приемов письменных вычислений (с помощью учителя)	в пределах 100 с переходом через разряд на основе приемов письменных вычислений
111	Сложение с переходом через разряд	1	Выполнение приёмов письменных вычислений (с записью примера в столбик) следующих случаев: сложение двузначных чисел типа $36+24$, получение 0 в разряде единиц Выполнение проверки правильности выполнения письменного сложения перестановкой слагаемых	Выполняют сложение чисел в пределах 100 с переходом через разряд на основе приемов письменных вычислений (с помощью учителя)	Выполняют сложение чисел в пределах 100 с переходом через разряд на основе приемов письменных вычислений
112	Сложение с переходом через разряд	1	Умение выполнять приёмы письменных вычислений (с записью примера в столбик) следующих случаев: сложение двузначных чисел ($35 + 17$); сложение двузначных чисел, получение 0 в разряде единиц ($35 + 25$) Выполнение проверки правильности выполнения письменного сложения перестановкой слагаемых	Выполняют сложение чисел в пределах 100 с переходом через разряд на основе приемов письменных вычислений (с помощью учителя)	Выполняют сложение чисел в пределах 100 с переходом через разряд на основе приемов письменных вычислений
113-114	Сложение с переходом через разряд	2	Умение выполнять приёмы письменных вычислений (с записью примера в столбик) следующих случаев: сложение двузначных чисел типа $74+26$, получение в сумме числа 100	Выполняют сложение чисел в пределах 100 с переходом через разряд на основе приемов письменных вычислений (с помощью учителя)	Выполняют сложение чисел в пределах 100 с переходом через разряд на основе приемов письменных вычислений

			Выполнение проверки правильности выполнения письменного сложения перестановкой слагаемых		
115	Сложение с переходом через разряд	1	Выполнение приёмов письменных вычислений (с записью примера в столбик) следующих случаев: сложение двузначного и однозначного чисел типа $25+7$ Выполнение проверки правильности выполнения письменного сложения перестановкой слагаемых	Выполняют сложение чисел в пределах 100 с переходом через разряд на основе приёмов письменных вычислений (с помощью учителя)	Выполняют сложение чисел в пределах 100 и с переходом через разряд на основе приёмов письменных вычислений
116	Решение задач на увеличение, уменьшение числа в несколько раз, на несколько единиц	1	Решение простых арифметических задач на увеличение, уменьшение числа в несколько раз, на несколько единиц	Выполняют решение простых арифметических задач на увеличение, уменьшение числа в несколько раз на несколько единиц (с помощью учителя)	Выполняют решение простых арифметических задач на увеличение, уменьшение числа в несколько раз на несколько единиц
117-118	Вычитание с переходом через разряд	2	Выполнение приёмов письменных вычислений (с записью примера в столбик) следующих случаев: вычитание двузначного числа из круглых десятков типа $60-23$ Проверка правильности выполнения письменного вычитания обратным действием – сложением	Выполняют вычитание чисел в пределах 100 с переходом через разряд на основе приёмов письменных вычислений (с помощью учителя)	Выполняют вычитание чисел в пределах 100 и с переходом через разряд на основе приёмов письменных вычислений
119-120	Вычитание с переходом через разряд	2	Выполнение приёмов письменных вычислений (с записью примера в столбик) следующих случаев: вычитание двузначных чисел типа $62-24$ Проверка правильности выполнения	Выполняют вычитание чисел в пределах 100 с переходом через разряд на основе приёмов письменных вычислений (с помощью учителя)	Выполняют вычитание чисел в пределах 100 и с переходом через разряд на основе приёмов письменных вычислений

			письменного вычитания обратным действием – сложением		
121-122	Вычитание с переходом через разряд	2	Умение выполнять приёмы письменных вычислений (с записью примера в столбик) следующих случаев: вычитание однозначного числа из двузначного числа типа 34-9 Выполнение проверки правильности выполнения письменного вычитания обратным действием – сложением	Выполняют вычитание чисел в пределах 100 с переходом через разряд на основе приемов письменных вычислений (с помощью учителя)	Выполняют вычитание чисел в пределах 100 и с переходом через разряд на основе приемов письменных вычислений
123	Вычитание с переходом через разряд	1	Выполнение приёмов письменных вычислений (с записью примера в столбик) следующих случаев: вычитание двузначных чисел, получение в разности однозначного числа (62 – 54) Проверка правильности выполнения письменного вычитания обратным действием – сложением	Выполняют вычитание чисел в пределах 100 с переходом через разряд на основе приемов письменных вычислений (с помощью учителя)	Выполняют и вычитание чисел в пределах 100 и с переходом через разряд на основе приемов письменных вычислений
124	Итоговая контрольная работа	1	Самостоятельное выполнение заданий на знание табличных случаев умножения чисел 2-9 с проверкой правильности вычислений по таблице умножения чисел 2-9 Сложение и вычитание чисел в пределах 100 без перехода через разряд, с переходом через разряд на основе приемов письменных вычислений	Выполняют задания на знание табличных случаев умножения чисел 2-9 с проверкой правильности вычислений по таблице умножения чисел 2-9 Выполняют сложение и вычитание чисел в пределах 100 без перехода через разряд, с переходом через разряд на основе приемов письменных	Выполняют задания на знание табличных случаев умножения чисел 2-9 Выполняют сложение и вычитание чисел в пределах 100 без перехода через разряд, с переходом через разряд на основе приемов письменных вычислений

				вычислений	
125	Работа над ошибками Сложение и вычитание чисел в пределах 100	1	Формирование умения исправлять ошибки	Выполняют сложение и вычитание чисел в пределах 100 с переходом через разряд на основе приемов письменных вычислений (с помощью учителя)	Выполняют сложение вычитание чисел в пределах 100 и с переходом через разряд на основе приемов письменных вычислений

Умножение и деление с числами 0, 10 – 7 часов

126	Умножение 0 и на 0	1	Умножение 0 на число (на основе взаимосвязи сложения и умножения). Умножение числа на 0 (на основе переместительного свойства умножения). Правило нахождения произведения, если один из множителей равен 0; его использование при выполнении вычислений	Применяют правила умножения числа 0. Понимают связь таблиц умножения и деления, пользуются таблицами умножения на печатной основе для нахождения произведения и частного (с помощью учителя)	Применяют правила умножения числа 0. Понимают связь таблиц умножения и деления, пользуются таблицами умножения на печатной основе для нахождения произведения и частного
127	Деление 0 на число	1	Деление 0 на число 0 (на основе взаимосвязи умножения и деления) Правило нахождения частного, если делимое равно 0; его использование при выполнении вычислений	Применяют правило деления 0 на число Понимают связь таблиц умножения и деления, пользуются таблицами умножения на печатной основе для нахождения произведения и частного (с помощью учителя)	Применяют правило деления 0 на число Понимают связь таблиц умножения и деления, пользуются таблицами умножения на печатной основе для нахождения произведения и частного
128	Умножение и деление числа 0 Взаимное положение геометрических фигур	1	Взаимное положение на плоскости геометрических фигур: узнавание, называние Моделирование взаимного положения двух геометрических фигур на плоскости	Узнают, называют, моделируют взаимное положение двух геометрических фигур; находят точку пересечения без построения	Узнают, называют, моделируют, строят взаимное положение двух геометрических фигур; находят точку пересечения
129	Умножение 10 и на 10	1	Умножение 10 на число (на основе взаимосвязи сложения и умножения). Умножение числа на 10 (на основе переместительного свойства	Применяют правила умножения числа 10. Понимают связь таблиц умножения и деления,	Применяют правила умножения числа 10. Понимают связь таблиц умножения и деления,

			умножения) Знание правила нахождения произведения, если один из множителей равен 10; его использование при выполнении вычислений	пользуются таблицами умножения на печатной основе для нахождения произведения и частного (с помощью учителя)	пользуются таблицами умножения на печатной основе для нахождения произведения и частного
130	Деление на 10	1	Деление числа на 10 (на основе взаимосвязи умножения и деления) Правило нахождения частного, если делитель равен 10; его использование при выполнении вычислений	Применяют правила деления числа на 10 Понимают связь таблиц умножения и деления, пользуются таблицами умножения на печатной основе для нахождения произведения и частного (с помощью учителя)	Применяют правила деления числа на 10 Понимают связь таблиц умножения и деления, пользуются таблицами умножения на печатной основе для нахождения произведения и частного
131-132	Нахождение неизвестного слагаемого	2	Решение примеров с неизвестным слагаемым, обозначенным буквой «х» Проверка правильности вычислений по нахождению неизвестного слагаемого Простые арифметические задачи на нахождение неизвестного слагаемого: краткая запись задачи, решение задачи с проверкой	Решают примеры с неизвестным слагаемым, обозначенным буквой «х» (с помощью учителя)	Решают примеры с неизвестным слагаемым, обозначенным буквой «х»
Повторение – 4 часа					
133-134	Сложение и вычитание чисел с переходом через разряд	2	Сложение и вычитание чисел в пределах 100 без перехода через разряд, с переходом через разряд на основе приемов письменных	Выполняют сложение и вычитание чисел в пределах 100 с переходом через разряд на основе	Выполняют сложение вычитание чисел в пределах 100 и с переходом через разряд на основе

			вычислений	приемов письменных вычислений (с помощью учителя)	приемов письменных вычислений
135-136	Умножение и деление чисел в пределах 100	2	Знание табличных случаев умножения чисел 2-9 с проверкой правильности вычислений по таблице умножения чисел 2-9	Пользуются таблицей умножения и деления чисел 2-9 Выполняют решение простых арифметических задач на увеличение, уменьшение числа в несколько раз на основе действий с предметными совокупностями, иллюстрирования содержания задачи (с помощью учителя)	Знают таблицу умножения и деления чисел 2-9 Выполняют решение простых арифметических задач на увеличение, уменьшение числа в несколько раз на основе действий с предметными совокупностями, иллюстрирования содержания задачи