




Муниципальное казенное общеобразовательное учреждение
«Барановская средняя общеобразовательная школа»

РАССМОТРЕНО Методическое объединение учителей начальных классов:  Рук. ШМО Е.А. Злобина Протокол №1 от «29» августа 2023 г.	СОГЛАСОВАНО Заместитель по УВР:  А.А.Приезжая Протокол №1 от «30» августа 2023 г	УТВЕРЖДЕНО Директор школы:  М.В.Конышева Приказ № 65-1 осн от «31» августа 2023 г
--	---	--

**Рабочая программа общего образования
обучающихся с умственной отсталостью
(интеллектуальными нарушениями)**

вариант 1

«Русский язык»

(для 1-4 класса)

Бараны
2023

I. ПОЯСНИТЕЛЬНАЯ ЗАПИСКА

Рабочая программа по учебному предмету «Русский язык» составлена на основе Федеральной адаптированной основной общеобразовательной программы обучающихся с умственной отсталостью (интеллектуальными нарушениями), далее ФАООП УО (вариант 1), утвержденной приказом Министерства просвещения России от 24.11.2022г. № 1026 (<https://clck.ru/33NMkR>).

ФАООП УО (вариант 1) адресована обучающимся с легкой умственной отсталостью (интеллектуальными нарушениями) с учетом реализации их особых образовательных потребностей, а также индивидуальных особенностей и возможностей.

Учебный предмет «Русский язык» относится к предметной области «Язык и речевая практика» и является обязательной частью учебного плана. В соответствии с учебным планом рабочая программа по учебному предмету «Русский язык» в 4 классе рассчитана на 34 учебные недели и составляет 102 часа в год (3 часа в неделю).

Федеральная адаптированная основная общеобразовательная программа определяет цель и задачи учебного предмета «Русский язык».

Цель обучения - овладение обучающимися с умственной отсталостью (интеллектуальными нарушениями) элементарными знаниями по русскому языку, воспитание интереса к родному языку.

Задачи обучения:

- уточнение и обогащение представлений об окружающей действительности и овладение на этой основе языковыми средствами (слово, предложение, словосочетание);
- формирование первоначальных «дограмматических» понятий и развитие коммуникативно-речевых навыков;

- овладение различными доступными средствами устной и письменной коммуникации для решения практико-ориентированных задач;
- коррекция недостатков речевой и мыслительной деятельности;
- формирование основ навыка полноценного чтения художественных текстов доступных для понимания по структуре и содержанию;
- развитие навыков устной коммуникации;
- формирование положительных нравственных качеств и свойств личности.

Рабочая программа по учебному предмету «Русский язык» в 4 классе определяет следующие задачи:

- обучение правильному построению и употреблению в речи простых предложений;
- обучение связной устной речи и первоначальным навыкам связной письменной речи;
- формирование практически значимых орфографических и пунктуационных умений и навыков;
- развитие произносительной стороны речи;
- формирование первоначальных языковых обобщений и познавательного интереса к языку;
- уточнение, расширение и активизация словарного запаса.

II. СОДЕРЖАНИЕ ОБУЧЕНИЯ

Обучение русскому языку в 4 классе носит практическую направленность и тесно связано с другими учебными предметами. При подборе учебного материала используется разноуровневый подход к учебным возможностям обучающихся, способствующий наилучшей социальной адаптации обучающихся в обществе.

В 4 классе овладение правописанием безударных гласных, звонких и глухих согласных в конце слова осуществляется на уровне фонетических занятий не на основе анализа морфемного состава слова, а путем сопоставления ударных и безударных гласных, согласных в конце и середине слова с согласными перед гласными.

В процессе практических грамматических упражнений изучаются различные разряды слов: названия предметов, действий и признаков, родственные слова. Цель таких упражнений: обогащать словарь обучающихся данными разрядами слов в контексте определённых тем, научить употреблять в речи слова в различных формах в зависимости от их связи с другими словами, составлять словосочетания и предложения.

Эта тема занимает в программе особое место, поскольку предложение является минимальной единицей коммуникативного уровня. В процессе выполнения практических упражнений обучающиеся знакомятся с некоторыми признаками предложения: законченность мысли, связь слов в предложении, порядок слов. На этом этапе выполняются разнообразные упражнения в распространении и составлении предложений на основе действий, по картинкам, вопросу, графическому изображению, проводится работа с деформированным предложением. Знакомясь с порядком слов в предложении, обучающиеся узнают и о вариативности этого порядка. В этой теме даются также знания об

интонационном разнообразии предложений и их пунктуационном оформлении.

В 4 классе особое внимание уделяется формированию у обучающихся навыков связной устной и письменной речи, так как их возможности излагать свои мысли правильно, полно и последовательно весьма ограничены. Продолжается работа с деформированным текстом. Обучающиеся учатся писать небольшое изложение под руководством учителя; делают описание картин по коллективно составленному плану; учатся оформлять деловые бумаги: письмо адреса на конверте.

Внимание к чёткому и аккуратному письму должно иметь место на каждом уроке. На минутке чистописания закрепляется правильное написание строчных и прописных букв и их соединений, что предупреждает появление графических ошибок при списывании с рукописного и печатного текстов.

Содержание разделов

1 класс

№ п/п	Название раздела	Количество часов	Контрольные работы
1.	Добукварный (пропедевтический) период	14	0
2.	Обучение грамоте (букварный период)	85	0
Итого:		99	0

2 класс

№ п/п	Название раздела, темы	Количество часов	Контрольные работы
1	Повторение	8	
2	Звуки и буквы	14	
3	Парные звонкие и глухие согласные	8	
4	Шипящие и свистящие согласные	4	
5	Гласные буквы Е, Ё, Ю, Я в начале слова или	6	

	слога		
6	Твердые и мягкие согласные	7	
7	Мягкий знак на конце слова	5	
8	Слово. Названия предметов	12	
9	Большая буква в именах и фамилиях людей, кличках животных	7	
10	Названия действий	7	1
11	Предлоги	3	
12	Слова с непроверяемыми гласными	3	
13	Предложение	12	1
14	Повторение	6	
Итого:		102	2

3 класс

№ п/п	Название раздела	Количество часов	Контрольные работы
1.	Повторение	11	1
2.	Звуки и буквы	39	2
3.	Слово. Названия предметов	34	3
4.	Предложение	12	1
5.	Повторение	6	
Итого:		102	7

4 класс

№ п/п	Название раздела	Количество часов	Контрольные работы
1.	Повторение	8	
2.	Звуки и буквы	42	5
3.	Слово	32	3
4.	Предложение	11	1
5.	Повторение	9	
Итого:		102	9

III. ПЛАНИРУЕМЫЕ РЕЗУЛЬТАТЫ

Личностные:

- осознание себя как гражданина России; формирование чувства гордости за свою Родину, русский язык
- осознание языка как основного средства человеческого общения, понимание важности общения как значимой составляющей жизни общества;
- установка на безопасный, здоровый образ жизни, наличие мотивации к творческому труду, работе на результат, бережному отношению к материальным и духовным ценностям на уроках русского языка.

Предметные:

Минимальный уровень:

- различать гласные и согласные звуки и буквы; ударные и безударные гласные звуки; оппозиционные согласные по звонкости-глухости, твердости-мягкости;
- делить слова на слоги для переноса;
- списывать по слогам и целыми словами с рукописного и печатного текстов с орфографическим проговариванием;
- записывать под диктовку слова и короткие предложения (2 - 4 слова) с изученными орфограммами;
- обозначать мягкость и твердость согласных звуков на письме гласными буквами и буквой "ь" (после предварительной отработки);
- дифференцировать и подбирать слова, обозначающие предметы, действия, признаки;
- составлять предложения, восстанавливая в них нарушенный порядок слов с ориентацией на серию сюжетных картинок;

- выделять из текста предложения на заданную тему;
- участвовать в обсуждении темы текста и выбора заголовка к нему.

Достаточный уровень:

- различать звуки и буквы;
- уметь дать характеристику гласных и согласных звуков с опорой на образец и опорную схему;
- списывать рукописного и печатного текста целыми словами с орфографическим проговариванием;
- записывать под диктовку текст, включающий слова с изученными орфограммами (30 - 35 слов);
- дифференцировать и подбирать слова различных категорий по вопросу и грамматическому значению (название предметов, действий и признаков предметов);
- составлять и распространять предложение, устанавливать связи между словами с помощью учителя, уметь ставить знаки препинания в конце предложения (точка, вопросительный и восклицательный знак);
- делить текст на предложения;
- выделять тему текста (о чем идет речь), выбирать один заголовок из нескольких, подходящий по смыслу;
- самостоятельная записывать 3 - 4 предложения из составленного текста после его анализа.

Система оценки достижений

Оценка личностных результатов предполагает, прежде всего, оценку продвижения обучающегося в овладении социальными (жизненными) компетенциями, может быть представлена в условных единицах:

- 0 баллов - нет фиксируемой динамики;
- 1 балл - минимальная динамика;

- 2 балла - удовлетворительная динамика;
- 3 балла - значительная динамика.

Оценка достижения обучающимися с умственной отсталостью предметных результатов базируется на принципах индивидуального и дифференцированного подходов.

Основные критерии оценки планируемых результатов являются следующие: соответствие и (или) несоответствие науке и практике; полнота и надёжность усвоения; самостоятельность применения усвоенных знаний.

При оценке итоговых предметных результатов следует из всего спектра оценок выбирать такие, которые стимулировали бы учебную и практическую деятельность обучающегося, оказывали бы положительное влияние на формирование жизненных компетенций.

При оценке устных ответов по русскому языку принимаются во внимание:

- правильность ответа по содержанию, свидетельствующая об осознанности усвоения изученного материала;
- полнота ответа;
- умение практически применять свои знания;
- последовательность изложения и речевое оформление ответа.

Оценка «5» - ставится обучающемуся, если он обнаруживает понимание материала, может с помощью учителя обосновать, самостоятельно сформулировать ответ, привести необходимые примеры; допускает единичные ошибки, которые сам исправляет.

Оценка «4» ставится, если обучающийся дает ответ, в целом соответствующий требованиям оценки «5», но допускает неточности в подтверждении правил примерами и исправляет их с помощью учителя; делает некоторые ошибки в речи; при работе с текстом или разборе

предложения допускает 1-2 ошибки, которые исправляет при помощи учителя.

Оценка «3» ставится, если обучающийся обнаруживает знание и понимание основных положений данной темы, но излагает материал недостаточно полно и последовательно; допускает ряд ошибок в речи; затрудняется самостоятельно подтвердить правила примерами и делает это с помощью учителя; нуждается в постоянной помощи учителя.

Примерный объем письменных текстов:

- в контрольных работах – 35 - 40 слов (контрольные диктанты должны содержать по 2—3 орфограммы на каждое правило);
- в словарном диктанте – 5 - 8 слов.

При оценке письменных работ следует руководствоваться следующими нормами:

- оценка «5» ставится за работу без ошибок;
- оценка «4» ставится за работу с 1-2 ошибками;
- оценка «3» ставится за работу с 3-5 ошибками.

В письменных работах не учитываются одно-два исправления или одна пунктуационная ошибка. Наличие трех исправлений или двух пунктуационных ошибок на изученное правило соответствует одной орфографической ошибке. Ошибки на не пройденные правила правописания также не учитываются.

За одну ошибку в диктанте считается:

а) повторение ошибок в одном и том же слове (например, в «лыжи» дважды написано на конце ы). Если же подобная ошибка на это правило встречается в другом слове, она учитывается;

б) две негрубые ошибки: повторение в слове одной и той же буквы; не дописывание слов; пропуск одной части слова при переносе; повторное написание одного и того же слова в предложении.

Ошибки, обусловленные тяжелыми нарушениями речи и письма, следует рассматривать индивидуально для каждого обучающегося. Специфическими для них ошибками являются замена согласных, искажение звукобуквенного состава слов (пропуски, перестановки, добавления, не дописывание букв, замена гласных, грубое искажение структуры слова). При выставлении оценки две однотипные специфические ошибки приравниваются к одной орфографической ошибке.

При оценке грамматического разбора следует руководствоваться следующими нормами:

Оценка «5» ставится, если обучающийся обнаруживает осознанное усвоение грамматических понятий, правил в процессе грамматического разбора, работу выполняет без ошибок или допускает исправления.

Оценка «4» ставится, если обучающийся в основном обнаруживает усвоение изученного материала, умеет применить свои знания, хотя допускает 2-3 ошибки.

Оценка «3» ставится, если обучающийся обнаруживает недостаточное понимание изученного материала, затрудняется в применении своих знаний, допускает 4-5 ошибок или не справляется с одним из заданий.

Оценка «2» - не ставится.

IV. ТЕМАТИЧЕСКОЕ ПЛАНИРОВАНИЕ

1 класс

№	Тема предмета	Ко л- во ча со в	Программное содержание	Дифференциация видов деятельности	
				Минимальный Уровень	Достаточный уровень
Добукварный (пропедевтический) период – 14 часов					
1	Выявление знаний и умений обучающихся	1	Формирование знания названий цветов. Развитие умения различать и называть цвета. Узнавание и называние фигур. Знакомство с правилами: «Посадка на письме»	Дифференцируют три основных цвета, называют их. Узнают и называют фигуры с помощью учителя. Знакомятся с правилами: «Посадка на письме» с опорой на иллюстрации	Дифференцируют шесть основных цветов, правильно их называют. Узнают и называют фигуры. Знакомятся с правилами: «Посадка на письме»
2	Работа с цветными полосками. Обводка по шаблону фигур (яблоко, груша)	1	Формирование знания названий цветов. Развитие умения различать и называть цвета. Составление фигур из полосок, палочек. Ориентировка в пространстве: слева направо, в горизонтальном положении. Развитие умения работать с шаблоном. Классификация фигур на шаблоне	Дифференцируют три основных цвета, называют их. Составляют фигуры из полосок, палочек по образцу. Классифицируют фигуры на шаблоне с помощью учителя. Работают с шаблоном с помощью учителя	Исключают лишний предмет по цвету, форме, величине. Составляют фигуры из полосок, палочек. Классифицируют фигуры на шаблоне. Работают с шаблоном по словесной инструкции

3	Обведение фигур по трафарету овощи (огурец, помидор). Штриховка	1	Развитие умения работать с трафаретом, умения штриховать. Классификация фигур на трафарете. Ориентировка в пространстве: слева направо, в горизонтальном положении	Работают с трафаретом, обводят фигуры с помощью учителя. Выполняют штриховку по образцу. Классифицируют фигуры на трафарете с помощью учителя	Работают с трафаретом, штрихуют по словесной инструкции. Выполняют штриховку. Классифицируют фигуры на трафарете
4	Обведение круглых фигур по трафарету: мяч, яблоко, помидор. Штриховка	1	Развитие умения обводить круглые фигуры по трафарету, умения штриховать. Классификация фигур на трафарете. Ориентировка в пространстве: слева направо, в горизонтальном положении	Работают с трафаретом, обводят фигуры, штрихуют фигуры с помощью учителя. Выполняют штриховку по образцу. Классифицируют фигуры на трафарете с помощью учителя	Работают с трафаретом, обводят фигуры, штрихуют по словесной инструкции. Выполняют штриховку. Классифицируют фигуры на трафарете
5	Различение распространенных цветов: черный, синий, зеленый, белый. Штриховка	1	Развитие умение различать и называть основные цвета. Формирование умения выполнять рисование и раскрашивание предметов основными цветами. Развитие умения работать с трафаретом, умения штриховать	Различают основные цвета, называют их с помощью учителя. Обводят фигуры, штрихуют с помощью учителя	Различают распространенные цвета: черный, синий, зеленый, белый. Обводят фигуры, штрихуют по образцу
6	Обведение по шаблону геометрических фигур	1	Развитие умения выполнять обводку по шаблону геометрических фигур, несложных орнаментов. Конструирование простых, хорошо знакомых предметов: домик, лесенка, забор, елочка. Расположение полосок и геометрических фигур в определенной	Выполняют упражнения на развитие мелкой моторики с речевым сопровождением. Обводят геометрические фигуры по образцу с помощью учителя Конструируют знакомые предметы: домик, лесенка, забор, елочка по образцу.	Выполняют упражнения на развитие мелкой моторики с речевым сопровождением. Обводят геометрические фигуры и несложные орнаменты по словесной инструкции. Конструируют знакомые

			последовательности. Рисование контуров знакомых предметов. Формирование знания гигиенических правил письма. Развитие умения пользоваться карандашом и ручкой	Рисуют контуры знакомых предметов с помощью учителя	предметы: домик, лесенка, забор, елочка по образцу. Рисуют контуры знакомых предметов
7	Знакомство с тетрадью. Рабочая строка	1	Развитие знания о рабочей строке, верхней и нижней линии рабочей строки. Формирование умения ориентироваться в тетради. Формирование навыка правильного вписывания элементов букв в ограниченное пространство рабочей строки	Знакомятся с границами рабочей строки. Учатся ориентироваться в тетради. Учатся соблюдать пределы строки. Выполняют штриховку и вписывают элементы букв по шаблону в пределах рабочей строки с помощью учителя	Знакомятся с границами рабочей строки. Учатся ориентироваться в тетради. Учатся соблюдать пределы строки. Выполняют штриховку и вписывают элементы букв по образцу в пределах рабочей строки
8	Рисование контуров знакомых предметов. Рабочая строка. Письмо коротких прямых, наклонных линий, точки	1	Формирование умения рисовать контуры знакомых предметов. Развитие умения писать короткие прямые и наклонные линии, точки. Развитие умения ориентироваться на странице тетради. Формирование умения составлять рассказ по сюжетному рисунку, делить слова на слоги	Ориентируются в пространстве рабочей строки, тетради с помощью учителя. Пишут короткие прямые и наклонные линии, точки в пределах строки тетради с помощью учителя. Участвуют в беседе, составлении рассказа	Ориентируются в пространстве рабочей строки, тетради. Пишут короткие прямые и наклонные линии, точки по образцу и под диктовку. Составляют рассказ по сюжетному рисунку

9	Письмо прямых линий коротких и удлинённых	1	<p>Написание прямых линий в тетради в разных направлениях: вертикальные, горизонтальные, наклонные, переключение с одного направления на другое.</p> <p>Заучивание стихотворения о прямых линиях.</p> <p>Различение и воспроизведение различных сочетаний из цветных полосок и геометрических фигур</p> <p>Формирование умения принимать участие в беседе по иллюстрациям, составлении предложений</p>	<p>Ориентируются в пространстве рабочей строки, тетради.</p> <p>Пишут прямые, короткие и удлинённые линии в пределах строки тетради с помощью учителя.</p> <p>Участвуют в беседе, составлении предложений</p>	<p>Ориентируются в пространстве рабочей строки, тетради.</p> <p>Пишут прямые, короткие и удлинённые линии по образцу и под диктовку.</p> <p>Участвуют в беседе по иллюстрациям, составлении предложений</p>
10	Письмо короткой прямой линии с закруглением внизу, вверху	1	<p>Написание коротких прямых линий в тетради в разных направлениях: вертикальные, горизонтальные, наклонные, переключение с одного направления на другое.</p> <p>Различение и воспроизведение различных сочетаний из цветных полосок и геометрических фигур</p> <p>Формирование умения принимать участие в беседе по иллюстрациям, составлении предложений</p>	<p>Ориентируются в пространстве рабочей строки, тетради.</p> <p>Пишут короткие прямые линии с закруглением внизу и вверху в пределах строки тетради с помощью учителя.</p> <p>Участвуют в беседе, составлении предложений</p>	<p>Ориентируются в пространстве рабочей строки, тетради.</p> <p>Пишут сходные по конфигурации элементы печатных и письменных букв, коротких линий с закруглением внизу и вверху в пределах строки тетради по образцу и под диктовку.</p> <p>Участвуют в беседе, составлении предложений</p>

11	Письмо овала	1	Рисование овалов в тетради. Различение и воспроизведение различных сочетаний из цветных полосок и геометрических фигур Формирование умения принимать участие в беседе по иллюстрациям, составлении предложений	Ориентируются в пространстве рабочей строки, тетради. Пишут элементы письменных букв в пределах строки тетради с помощью учителя. Участвуют в беседе, составлении предложений	Ориентируются в пространстве рабочей строки, тетради. Пишут элементы письменных букв (овал — слива, полуовал — месяц) в пределах строки тетради, по образцу и под диктовку. Участвуют в беседе, составлении предложений
12	Письмо удлинённой прямой линии с петлёй внизу	1	Написание удлинённой прямой линии с петлей внизу в тетради. Различение и воспроизведение различных сочетаний из цветных полосок и геометрических фигур Формирование умения принимать участие в беседе по иллюстрациям, составлении предложений	Ориентируются в пространстве рабочей строки, тетради. Пишут элементы письменных букв в пределах строки тетради с помощью учителя. Участвуют в беседе, составлении предложений	Ориентируются в пространстве рабочей строки, тетради. Пишут элементы удлинённых линий с закруглением внизу — крючок для вешалки, в пределах строки тетради по образцу и под диктовку. Участвуют в беседе, составлении предложений
13	Письмо удлинённой прямой линии с петлёй сверху	1	Написание удлинённой прямой линии с петлей сверху в тетради. Различение и воспроизведение различных сочетаний из цветных полосок и геометрических фигур	Ориентируются в пространстве рабочей строки, тетради. Пишут удлинённые линии с закруглением сверху, в	Ориентируются в пространстве рабочей строки, тетради. Пишут удлинённые линии с закруглением

			Формирование умения принимать участие в беседе по иллюстрациям, составлении предложений Формирование умения принимать участие в беседе по иллюстрациям, составлении предложений	пределах строки тетради с помощью учителя. Принимают участие в беседе, составлении предложений	вверху, в пределах строки тетради по образцу и под диктовку. Участвуют в беседе, составлении предложений
14	Письмо удлинённой наклонной линии с закруглением внизу, вправо и влево	1	Написание удлиненной прямой линии с петлей вверху в тетради. Различение и воспроизведение различных сочетаний из цветных полосок и геометрических фигур Формирование умения принимать участие в беседе по иллюстрациям, составлении предложений	Ориентируются в пространстве рабочей строки, тетради. Пишут удлинённую наклонную линию с закруглением внизу, вправо и влево, в пределах строки тетради с помощью учителя. Участвуют в беседе, составлении предложений	Ориентируются в пространстве рабочей строки, тетради. Пишут сходные по конфигурации с элементами печатные и письменные буквы, удлинённую наклонную линию с закруглением вверху и внизу — уточка, в пределах строки тетради по образцу и под диктовку. Участвуют в беседе, составлении предложений
Обучение грамоте (букварный период) – 85 часов					
15	Письмо строчной и заглавной буквы Аа	1	Развитие умения выделять в словах отдельные звуки. Называние элементов буквы А, а. Конструирование буквы из элементов. Написание изучаемой буквы в воздухе, на доске, в тетради.	Выделяют в словах звук [а] с помощью учителя. Сравнивают строчную, заглавную, печатную и письменную букву. Называют элементы буквы А, а. Конструируют букву	Выделяют в словах звук [а]. Сравнивают строчную, заглавную, печатную и письменную букву. Называют элементы буквы А, а.

			Формирование умения писать под диктовку изученную письменную букву	по образцу. Пишут изученные письменные буквы А, а по образцу с помощью учителя	Конструируют букву. Выделяют элементы в строчных и прописных буквах. Пишут изученные письменные буквы А, а по образцу под диктовку
16	Письмо строчной буквы у	1	Сравнение печатной и письменной букв. Выполнение слогового и звуко - буквенного анализа слов с буквой у. Называние элементов буквы у. Конструирование буквы из элементов. Написание изучаемой буквы в воздухе, на доске, в тетради. Воспроизведение формы изучаемой буквы и её соединения с другой буквой по алгоритму	Выделяют в словах звук [у] с помощью учителя. Сравнивают строчную, заглавную, печатную и письменную букву. Выполняют слоговой и звуко - буквенный анализ слов с буквой у с помощью учителя. Называют элементы буквы у. Конструируют букву по образцу. Пишут изученную письменную букву у по образцу с помощью учителя	Выделяют в словах звук [у]. Сравнивают строчную, заглавную, печатную и письменную букву. Выполняют слоговой и звуко - буквенный анализ слов с буквой у. Выделяют элементы в строчных и прописных буквах. Конструируют букву. Пишут изученную письменную букву у по образцу под диктовку
17	Заглавная буква У	1	Сравнение печатной и письменной букв. Выполнение слогового и звуко - буквенного анализа слов с буквой у. Называние элементов буквы У. Конструирование буквы из элементов. Написание изучаемой буквы в воздухе, на доске, в тетради.	Выделяют в словах звук [у] с помощью учителя. Сравнивают строчную, заглавную, печатную и письменную букву. Выполняют слоговой и звуко - буквенный анализ слов с буквой у с помощью учителя.	Выделяют в словах звук [у]. Сравнивают строчную, заглавную, печатную и письменную букву. Выполняют слоговой и звуко - буквенный анализ слов с буквой у. Выделяют элементы в

			<p>Воспроизведение формы изучаемой буквы и её соединения с другой буквой по алгоритму.</p> <p>Написание заглавной буквы в именах собственных</p>	<p>Называют элементы буквы У.</p> <p>Конструируют букву по образцу.</p> <p>Пишут изученную письменную букву У по образцу с помощью учителя</p>	<p>строчных и прописных буквах.</p> <p>Конструируют букву.</p> <p>Пишут изученную письменную букву У по образцу под диктовку</p>
18	Письмо строчной буквы м	1	<p>Развитие умения определять место звука в слове.</p> <p>Сравнение печатной и письменной букв.</p> <p>Выполнение слогового и звуко - буквенного анализа слов с буквой м. Называние элементов буквы м.</p> <p>Конструирование буквы из элементов.</p> <p>Написание изучаемой буквы в воздухе, на доске, в тетради.</p> <p>Составление устного рассказа, по опорным словам, содержащим изученные звуки.</p> <p>Запись с комментированием слога, слова с новой буквой</p>	<p>Выделяют в словах звук [м] с помощью учителя.</p> <p>Сравнивают строчную, заглавную, печатную и письменную букву.</p> <p>Выполняют слоговой и звуко - буквенный анализ слов с буквой м с помощью учителя.</p> <p>Называют элементы буквы м.</p> <p>Конструируют букву по образцу.</p> <p>Пишут изученную письменную букву м по образцу с помощью учителя</p>	<p>Выделяют в словах звук [м].</p> <p>Сравнивают строчную, заглавную, печатную и письменную букву.</p> <p>Выполняют слоговой и звуко - буквенный анализ слов с буквой м.</p> <p>Выделяют элементы в строчных и прописных буквах.</p> <p>Конструируют букву.</p> <p>Пишут изученную письменную букву м по образцу и под диктовку</p>
19	Заглавная буква М	1	<p>Развитие умения определять место звука в слове.</p> <p>Сравнение печатной и письменной букв.</p> <p>Выполнение слогового и звуко - буквенного анализа слов с буквой М.</p>	<p>Выделяют в словах звук [м] с помощью учителя.</p> <p>Сравнивают строчную, заглавную, печатную и письменную букву.</p> <p>Выполняют слоговой и звуко - буквенный анализ</p>	<p>Выделяют в словах звук [м].</p> <p>Сравнивают строчную, заглавную, печатную и письменную букву.</p> <p>Выполняют слоговой и звуко - буквенный</p>

			<p>Формирование умения конструировать букву М из ниток.</p> <p>Развитие умения работать с кассой букв и слогов.</p> <p>Развитие умения писать заглавную букву М, элементы изученных букв. Написание заглавной буквы в именах собственных</p>	<p>слов с буквой М с помощью учителя.</p> <p>Называют элементы буквы М.</p> <p>Конструируют букву по образцу.</p> <p>Пишут изученную письменную букву М по образцу с помощью учителя</p>	<p>анализ слов с буквой М.</p> <p>Выделяют элементы в строчных и прописных буквах.</p> <p>Конструируют букву М.</p> <p>Пишут изученную письменную букву М по образцу и под диктовку</p>
20	<p>Письмо слогов и слов с изученными буквами (ам, ум, ма, му, ма-ма)</p>	1	<p>Выполнение звуко - буквенного анализа слогов и слов.</p> <p>Формирование умения ориентироваться на странице тетради, её разлиновке.</p> <p>Развитие умения писать слоги и слова с буквой м, элементы изученных букв.</p> <p>Знакомство с правилом «Соединения букв в словах»</p>	<p>Выделяют в слогах и словах отдельные звуки с помощью учителя.</p> <p>Составляют слоги и слова из букв разрезной азбуки по образцу.</p> <p>Пишут изучаемые строчные и прописные буквы, слоги и слова с буквой м с помощью учителя</p>	<p>Выделяют в слогах и словах отдельные звуки.</p> <p>Составляют слоги и слова из букв разрезной азбуки.</p> <p>Пишут изучаемые строчные и прописные буквы, слоги и слова с изученными буквами (ам, ум, ма, му, ма-ма) с печатного текста и под диктовку</p>

21	Письмо строчной буквы о	1	<p>Формирование умения самостоятельно подбирать слова с заданным звуком.</p> <p>Развитие умения определять место звука в слове.</p> <p>Сравнение печатной и письменной букв.</p> <p>Выполнение слогового и звуко - буквенного анализа слов с буквой о. Конструирование буквы о.</p> <p>Написание изучаемой буквы в воздухе, на доске, в тетради.</p> <p>Развитие умения писать строчные буквы под диктовку: а, у, м, о</p>	<p>Подбирают слова с заданным звуком с помощью учителя.</p> <p>Выделяют в словах звук [о] с помощью учителя.</p> <p>Выполняют слоговой и звуко - буквенный анализ слов с буквой о с помощью учителя.</p> <p>Конструируют букву о по образцу.</p> <p>Сравнивают строчную, заглавную, печатную и письменную букву.</p> <p>Пишут изученные строчные буквы: а, у, м, о с помощью учителя</p>	<p>Подбирают слова с заданным звуком.</p> <p>Выделяют в словах звук [о].</p> <p>Выполняют слоговой и звуко - буквенный анализ слов с буквой о.</p> <p>Сравнивают строчную, заглавную, печатную и письменную букву.</p> <p>Конструируют букву о.</p> <p>Выделяют элементы в строчных и прописных буквах.</p> <p>Пишут изученные строчные буквы под диктовку: а, у, м, о</p>
22	Заглавная буква О	1	<p>Формирование умения самостоятельно подбирать слова с заданным звуком.</p> <p>Развитие умения определять место звука в слове.</p> <p>Сравнение печатной и письменной букв.</p> <p>Выполнение слогового и звуко - буквенного анализа слов с буквой О.</p> <p>Развитие умения работать с кассой букв и слогов.</p> <p>Развитие умения писать заглавную</p>	<p>Подбирают слова с заданным звуком с помощью учителя.</p> <p>Выделяют в словах звук [о] с помощью учителя.</p> <p>Выполняют слоговой и звуко - буквенный анализ слов с буквой О с помощью учителя.</p> <p>Конструируют букву О по образцу.</p> <p>Сравнивают строчную, заглавную, печатную и</p>	<p>Подбирают слова с заданным звуком.</p> <p>Выделяют в словах звук [о].</p> <p>Выполняют слоговой и звуко - буквенный анализ слов с буквой о.</p> <p>Конструируют букву О.</p> <p>Сравнивают строчную, заглавную, печатную и письменную букву.</p> <p>Выделяют элементы в строчных и прописных</p>

			<p>букву О, элементы изученных букв.</p> <p>Развитие умения писать под диктовку буквы А, У, М, О.</p> <p>Формирование умения чётко, без искажений писать заглавные буквы</p>	<p>письменную букву О.</p> <p>Пишут изученные заглавные буквы: А, У, М, О с помощью учителя</p>	<p>буквах.</p> <p>Пишут изученные заглавные буквы под диктовку: А, У, М, О</p>
23	Строчная и заглавная буква Х	1	<p>Формирование умения самостоятельно подбирать слова с заданным звуком.</p> <p>Развитие умения определять место звука в слове.</p> <p>Сравнение печатной и письменной букв.</p> <p>Выполнение слогового и звуко - буквенного анализа слов с буквой Х.</p> <p>Формирование умения конструировать букву Х.</p> <p>Развитие умения работать с кассой букв и слогов.</p> <p>Написание изучаемой буквы в воздухе, на доске, в тетради.</p> <p>Написание заглавной буквы в именах собственных</p>	<p>Подбирают слова с заданным звуком с помощью учителя.</p> <p>Выделяют в словах звук [х] с помощью учителя.</p> <p>Выполняют слоговой и звуко - буквенный анализ слов с буквой Х с помощью учителя.</p> <p>Конструируют букву Х по образцу.</p> <p>Сравнивают строчную, заглавную, печатную и письменную букву.</p> <p>Пишут изученные письменные буквы с помощью учителя.</p> <p>Пишут слоги и слова с буквой Х, х с помощью учителя</p>	<p>Подбирают слова с заданным звуком.</p> <p>Выделяют в словах звук [х].</p> <p>Выполняют слоговой и звуко - буквенный анализ слов с буквой Х.</p> <p>Конструируют букву Х.</p> <p>Сравнивают строчную, заглавную, печатную и письменную букву.</p> <p>Выделяют элементы в строчных и прописных буквах.</p> <p>Пишут заглавную и строчную буквы Х, х с печатного текста и под диктовку</p>
24	Письмо слогов с буквой Х	1	<p>Выполнение сравнительного звуко- буквенного анализа слогов.</p> <p>Составление слогов из элементов конструктора.</p> <p>Формирование умения составлять</p>	<p>Выделяют в слогах звук [х] с помощью учителя.</p> <p>Соотносят печатную и письменную букву х.</p> <p>Составляют слоги из</p>	<p>Выделяют в слогах звук [х].</p> <p>Соотносят печатную и письменную букву х.</p> <p>Выделяют элементы в</p>

			<p>слоги из букв разрезной азбуки. Написание слогов на доске, в воздухе, в тетради</p>	<p>элементов конструктора по образцу. Составляют слоги с из букв разрезной азбуки и записывают их в тетрадь с помощью учителя</p>	<p>строчных и прописных буквах. Составляют слоги из элементов конструктора. Составляют слоги из букв разрезной азбуки и записывать их в тетрадь под диктовку</p>
25	Строчная и заглавная буква Сс	1	<p>Формирование умения самостоятельно подбирать слова с заданным звуком. Развитие умения определять место звука в слове. Развитие умения выделять звуки из слов, давать им характеристику, узнавать изучаемые буквы. Сравнение печатной и письменной букв. Выполнение слогового и звуко - буквенного анализа слов с буквой С. Формирование умения конструировать букву С. Развитие умения работать с кассой букв и слогов. Написание изучаемой буквы в воздухе, на доске, в тетради. Написание заглавной буквы в именах собственных</p>	<p>Подбирают слова с заданным звуком с помощью учителя. Выделяют в словах звук [с] с помощью учителя. Выполняют слоговой и звуко - буквенный анализ слов с буквой С с помощью учителя. Конструируют букву С по образцу. Сравнивают строчную, заглавную, печатную и письменную букву. Пишут заглавную и строчную буквы С, с с помощью учителя</p>	<p>Подбирают слова с заданным звуком. Выделяют в словах звук [с]. Выполняют слоговой и звуко - буквенный анализ слов с буквой Х. Конструируют букву С. Сравнивают строчную, заглавную, печатную и письменную букву. Выделяют элементы в строчных и прописных буквах. Пишут заглавную и строчную буквы С, с с печатного текста и под диктовку</p>

26	Письмо слогов и слов с буквой С	1	<p>Выполнение сравнительного звуко- буквенного анализа слогов и слов. Формирование умения обозначать звук соответствующей буквой. Составление слогов из элементов конструктора.</p> <p>Формирование умения составлять слоги из букв разрезной азбуки.</p> <p>Написание слогов на доске, в воздухе, в тетради.</p> <p>Развитие умения писать буквы, слоги и слова под диктовку с изученными буквами</p>	<p>Выделяют в слогах и словах звук [с] с помощью учителя.</p> <p>Соотносят печатную и письменную букву с.</p> <p>Составляют слоги из элементов конструктора по образцу.</p> <p>Составляют слоги с буквой с из букв разрезной азбуки с помощью учителя и записывают их в тетрадь</p>	<p>Выделяют в словах звук [н].</p> <p>Соотносят печатную и письменную букву с.</p> <p>Выделяют элементы в строчных и прописных буквах.</p> <p>Составляют слоги из элементов конструктора.</p> <p>Составляют слоги с буквой с из букв разрезной азбуки и записывают их в тетрадь под диктовку</p>
27	Письмо слогов и слов с изученными буквами	1	<p>Выполнение сравнительного звуко- буквенного анализа слогов и слов. Формирование умения обозначать звук соответствующей буквой. Составление слогов из элементов конструктора.</p> <p>Формирование умения составлять слоги из букв разрезной азбуки.</p> <p>Написание слогов на доске, в воздухе, в тетради.</p> <p>Развитие умения писать строчные и прописные буквы с печатного текста, под диктовку</p>	<p>Выделяют в слогах и словах отдельные звуки с помощью учителя.</p> <p>Пишут изучаемые строчные и прописные буквы, слоги и слова с печатного текста с помощью учителя</p>	<p>Составляют слова и слоги из букв разрезной азбуки.</p> <p>Пишут изучаемые строчные и прописные буквы, слоги и слова с печатного текста и под диктовку</p>

28	Письмо слогов и слов с изученными буквами	1	<p>Формирование умения обозначать звук соответствующей буквой; выделять звуки из слогов и слов.</p> <p>Развитие умения составлять слоги и слова из букв разрезной азбуки и записывать их.</p> <p>Развитие умения писать под диктовку изучаемые буквы, слоги и слова</p>	<p>Выделяют в слогах и словах отдельные звуки с помощью учителя.</p> <p>Составляют слоги и слова из букв разрезной азбуки по образцу.</p> <p>Пишут изучаемые строчные и прописные буквы, слоги и слова с печатного текста с помощью учителя</p>	<p>Выделяют в слогах и словах отдельные звуки.</p> <p>Составляют слоги и слова из букв разрезной азбуки.</p> <p>Пишут изучаемые строчные и прописные буквы, слоги и слова с печатного текста и под диктовку</p>
29	Строчная буква н	1	<p>Развитие умения определять место звука в слове.</p> <p>Сравнение печатной и письменной букв.</p> <p>Выполнение слогового и звуко - буквенного анализа слов с буквой н. Называние элементов буквы н.</p> <p>Конструирование буквы из элементов.</p> <p>Написание изучаемой буквы в воздухе, на доске, в тетради.</p> <p>Составление устного рассказа, по опорным словам, содержащим изученные звуки.</p> <p>Запись с комментированием слога, слова с новой буквой</p>	<p>Подбирают слова с заданным звуком с помощью учителя.</p> <p>Выделяют в словах звук [н] с помощью учителя.</p> <p>Выполняют слоговой и звуко - буквенный анализ слов с буквой н с помощью учителя.</p> <p>Конструируют букву н по образцу.</p> <p>Сравнивают строчную, заглавную, печатную и письменную букву.</p> <p>Пишут слоги и слова с буквой н с помощью учителя</p>	<p>Подбирают слова с заданным звуком с помощью учителя.</p> <p>Выделяют в словах звук [н].</p> <p>Выполняют слоговой и звуко - буквенный анализ слов с буквой н.</p> <p>Конструируют букву н.</p> <p>Сравнивают строчную, заглавную, печатную и письменную букву.</p> <p>Выделяют элементы в строчных и прописных буквах.</p> <p>Пишут слоги и слова с буквой н под диктовку</p>

30	Заглавная буква Н	1	<p>Развитие умения определять место звука в слове.</p> <p>Сравнение печатной и письменной букв.</p> <p>Выполнение слогового и звуко - буквенного анализа слов с буквой Н.</p> <p>Формирование умения конструировать букву Н из ниток.</p> <p>Развитие умения работать с кассой букв и слогов.</p> <p>Развитие умения писать заглавную букву Н, элементы изученных букв. Написание заглавной буквы в именах собственных</p>	<p>Подбирают слова с заданным звуком с помощью учителя.</p> <p>Выделяют в словах звук [н] с помощью учителя.</p> <p>Выполняют слоговой и звуко - буквенный анализ слов с буквой Н с помощью учителя.</p> <p>Конструируют букву Н по образцу.</p> <p>Сравнивают строчную, заглавную, печатную и письменную букву.</p> <p>Пишут слоги и слова с буквой с помощью учителя</p>	<p>Подбирают слова с заданным звуком.</p> <p>Выделяют в словах звук [н].</p> <p>Выполняют слоговой и звуко - буквенный анализ слов с буквой Н.</p> <p>Сравнивают строчную, заглавную, печатную и письменную букву.</p> <p>Выделяют элементы в строчных и прописных буквах.</p> <p>Конструируют букву Н.</p> <p>Пишут слоги и слова с буквой Н по образцу под диктовку</p>
31	Письмо буквы ы	1	<p>Сравнение печатной и письменной букв.</p> <p>Выполнение слогового и звуко - буквенного анализа слов с буквой ы. Называние элементов буквы ы.</p> <p>Конструирование буквы ы из элементов.</p> <p>Написание изучаемой буквы в воздухе, на доске, в тетради.</p> <p>Воспроизведение формы изучаемой буквы и её соединения с другой буквой по алгоритму.</p>	<p>Подбирают слова с заданным звуком с помощью учителя.</p> <p>Выделяют в словах звук [ы] с помощью учителя.</p> <p>Выполняют слоговой и звуко - буквенный анализ слов с буквой ы с помощью учителя.</p> <p>Конструируют букву ы по образцу.</p> <p>Сравнивают печатную и письменную букву.</p>	<p>Подбирают слова с заданным звуком.</p> <p>Выделяют в словах звук [ы].</p> <p>Выполняют слоговой и звуко - буквенный анализ слов с буквой ы.</p> <p>Выделяют элементы в строчных и прописных буквах.</p> <p>Конструируют букву ы.</p> <p>Сравнивают печатную и письменную букву.</p>

			Формирование умения писать и развитие умения писать под диктовку буквы а, у, о, ы	Пишут и распознают изучаемую букву с помощью учителя	Пишут изучаемую букву, слоги и слова с буквой ы с печатного текста и под диктовку
32	Письмо слов с буквой ы	1	Формирование умения обозначать звук соответствующей буквой; выделять звуки из слов. Развитие умения составлять слова из букв разрезной азбуки и записывать их. Развитие умения писать под диктовку изучаемые буквы, слоги и слова	Выделяют в словах отдельные звуки с помощью учителя. Составляют слова из букв разрезной азбуки по образцу. Пишут слова с печатного текста с помощью учителя	Выделяют в слогах и словах отдельные звуки. Составляют слова из букв разрезной азбуки. Пишут слова с буквой ы с печатного текста и под диктовку
33	Письмо слогов и слов с изученными буквами	1	Формирование умения обозначать звук соответствующей буквой; выделять звуки из слогов и слов. Развитие умения составлять слоги и слова из букв разрезной азбуки и записывать их. Развитие умения писать под диктовку изучаемые буквы, слоги и слова	Выделяют в слогах и словах отдельные звуки с помощью учителя. Составляют слоги и слова из букв разрезной азбуки по образцу. Пишут изучаемые строчные и прописные буквы, слоги и слова с печатного текста с помощью учителя	Выделяют в слогах и словах отдельные звуки. Составляют слоги и слова из букв разрезной азбуки. Пишут изучаемые строчные и прописные буквы, слоги и слова с печатного текста и под диктовку
34	Письмо слогов и слов с изученными буквами	1	Формирование умения обозначать звук соответствующей буквой; выделять звуки из слогов и слов. Развитие умения составлять слоги и слова из букв разрезной азбуки и записывать их. Развитие умения писать под диктовку изучаемые буквы, слоги и слова	Выделяют в слогах и словах отдельные звуки с помощью учителя. Составляют слоги и слова из букв разрезной азбуки по образцу. Пишут изучаемые строчные и прописные буквы, слоги и слова с печатного текста с	Выделяют в слогах и словах отдельные звуки. Составляют слоги и слова из букв разрезной азбуки. Пишут изучаемые строчные и прописные буквы, слоги и слова с печатного текста и под

				помощью учителя	диктовку
35	Письмо строчной буквы л	1	<p>Развитие умения определять место звука в слове.</p> <p>Формирование умения обозначать звук соответствующей буквой.</p> <p>Выполнение слогового и звуко - буквенного анализа слов с буквой л. Называние элементов буквы л. Конструирование буквы л из элементов.</p> <p>Сравнение печатной и письменной букв.</p> <p>Написание изучаемой буквы в воздухе, на доске, в тетради.</p> <p>Запись с комментированием слога, слова с новой буквой</p>	<p>Подбирают слова с заданным звуком с помощью учителя.</p> <p>Выделяют в словах звук [л] с помощью учителя.</p> <p>Выполняют слоговой и звуко - буквенный анализ слов с буквой л с помощью учителя.</p> <p>Конструируют букву л по образцу.</p> <p>Сравнивают строчную, заглавную, печатную и письменную букву.</p> <p>Пишут слоги и слова с буквой л с помощью учителя</p>	<p>Подбирают слова с заданным звуком.</p> <p>Выделяют в словах звук [л]. Выполняют слоговой и звуко - буквенный анализ слов с буквой л.</p> <p>Конструируют букву л.</p> <p>Сравнивают строчную, заглавную, печатную и письменную букву.</p> <p>Выделяют элементы в строчных и прописных буквах.</p> <p>Пишут слоги и слова с буквой л под диктовку</p>
36	Письмо заглавной буквы Л. Письмо слов с буквой Л	1	<p>Развитие умения определять место звука в слове.</p> <p>Сравнение печатной и письменной букв.</p> <p>Выполнение слогового и звуко - буквенного анализа слов с буквой Л.</p> <p>Формирование умения конструировать букву Л из ниток.</p> <p>Развитие умения работать с кассой букв и слогов.</p> <p>Развитие умения писать заглавную букву Л, элементы изученных букв. Написание заглавной буквы</p>	<p>Подбирают слова с заданным звуком с помощью учителя.</p> <p>Выделяют в словах звук [л] с помощью учителя.</p> <p>Выполняют слоговой и звуко - буквенный анализ слов с буквой Л с помощью учителя.</p> <p>Конструируют букву Л по образцу.</p> <p>Сравнивают строчную, заглавную, печатную и письменную букву.</p>	<p>Подбирают слова с заданным звуком.</p> <p>Выделяют в словах звук [л].</p> <p>Выполняют слоговой и звуко - буквенный анализ слов с буквой Л с помощью учителя.</p> <p>Конструируют букву Л по образцу.</p> <p>Сравнивают строчную, заглавную, печатную и письменную букву.</p> <p>Выделяют элементы в</p>

			<p>в именах собственных.</p> <p>Развитие умения составлять слоги и слова из букв разрезной азбуки и записывать их.</p> <p>Развитие умения писать под диктовку изучаемые буквы, слоги и слова</p>	<p>Пишут заглавную и строчную буквы л, слоги и слова с буквой Л с помощью учителя</p>	<p>строчных и прописных буквах.</p> <p>Пишут заглавную и строчную букву л, слоги и слова с буквой Л по образцу и под диктовку</p>
37	Строчная буква в	1	<p>Развитие умения определять место звука в слове.</p> <p>Формирование умения обозначать звук соответствующей буквой.</p> <p>Выполнение слогового и звуко - буквенного анализа слов с буквой в. Называние элементов буквы в.</p> <p>Конструирование буквы в из элементов.</p> <p>Сравнение печатной и письменной букв.</p> <p>Написание изучаемой буквы в воздухе, на доске, в тетради.</p> <p>Запись с комментированием слога, слова с новой буквой</p>	<p>Подбирают слова с заданным звуком с помощью учителя.</p> <p>Выделяют в словах звук [в] с помощью учителя.</p> <p>Выполняют слоговой и звуко - буквенный анализ слов с буквой в с помощью учителя.</p> <p>Конструируют букву в по образцу.</p> <p>Сравнивают строчную, заглавную, печатную и письменную букву в.</p> <p>Пишут слоги и слова с буквой в с помощью учителя</p>	<p>Подбирают слова с заданным звуком.</p> <p>Выделяют в словах звук [в].</p> <p>Выполняют слоговой и звуко - буквенный анализ слов с буквой в.</p> <p>Конструируют букву в.</p> <p>Сравнивают строчную, заглавную, печатную и письменную букву.</p> <p>Выделяют элементы в строчных и прописных буквах.</p> <p>Пишут слоги и слова с буквой в под диктовку учителя</p>
38	Заглавная буква В	1	<p>Развитие умения определять место звука в слове.</p> <p>Сравнение печатной и письменной букв.</p> <p>Выполнение слогового и звуко - буквенного анализа слов с буквой В.</p> <p>Формирование умения</p>	<p>Подбирают слова с заданным звуком с помощью учителя.</p> <p>Выделяют в словах звук [в] с помощью учителя.</p> <p>Выполняют слоговой и звуко - буквенный анализ слов с буквой В с помощью</p>	<p>Подбирают слова с заданным звуком.</p> <p>Выделяют в словах звук [в].</p> <p>Выполняют слоговой и звуко - буквенный анализ слов с буквой В.</p> <p>Конструируют букву В.</p>

			<p>конструировать букву В. Развитие умения работать с кассой букв и слогов. Развитие умения писать заглавную букву В, элементы изученных букв. Написание заглавной буквы в именах собственных</p>	<p>учителя. Конструируют букву В по образцу. Сравнивают строчную, заглавную, печатную и письменную букву. Пишут слоги и слова с буквой В с помощью учителя</p>	<p>Сравнивают строчную, заглавную, печатную и письменную букву. Выделяют элементы в строчных и прописных буквах. Пишут слоги и слова с буквой В по образцу и под диктовку</p>
39	Письмо слогов и слов с буквой Вв	1	<p>Формирование умения обозначать звук соответствующей буквой; выделять звуки из слогов и слов. Развитие умения составлять слоги и слова из букв разрезной азбуки и записывать их. Развитие умения писать строчную и заглавную букву в, слоги, слова и предложения с буквой В. Формирование умения ориентироваться на странице тетради, её разлиновке</p>	<p>Выделяют в слогах и словах отдельные звуки с помощью учителя. Составляют слоги и слова из букв разрезной азбуки по образцу. Пишут изучаемые строчные и прописные буквы, слоги и слова с печатного текста с помощью учителя</p>	<p>Выделяют в слогах и словах отдельные звуки. Составляют слоги и слова из букв разрезной азбуки. Пишут изучаемые строчные и прописные буквы, слоги и слова с печатного текста и под диктовку</p>
40	Письмо слогов и слов с изученными буквами	1	<p>Формирование умения обозначать звук соответствующей буквой; выделять звуки из слогов и слов. Развитие умения составлять слоги и слова из букв разрезной азбуки и записывать их. Развитие умения писать строчные и заглавные буквы, слоги, слова и предложения с изученными буквами. Формирование умения</p>	<p>Выделяют в слогах и словах отдельные звуки с помощью учителя. Составляют слоги и слова из букв разрезной азбуки по образцу. Пишут изучаемые строчные и прописные буквы, слоги и слова с печатного текста с помощью учителя</p>	<p>Выделяют в слогах и словах отдельные звуки. Составляют слоги и слова из букв разрезной азбуки. Пишут изучаемые строчные и прописные буквы, слоги и слова с печатного текста и под диктовку</p>

			ориентироваться на странице тетради, её разлиновке		
41	Строчная буква и	1	<p>Развитие умения определять место звука в слове.</p> <p>Формирование умения обозначать звук соответствующей буквой.</p> <p>Выполнение слогового и звуко - буквенного анализа слов с буквой и. Называние элементов буквы и. Конструирование буквы и из элементов.</p> <p>Сравнение печатной и письменной букв.</p> <p>Написание изучаемой буквы в воздухе, на доске, в тетради.</p> <p>Запись с комментированием слога, слова с новой буквой</p>	<p>Подбирают слова с заданным звуком с помощью учителя.</p> <p>Выделяют звук [и] с помощью учителя.</p> <p>Выполняют слоговой и звуко - буквенный анализ слов с буквой и с помощью учителя.</p> <p>Конструируют букву и по образцу.</p> <p>Сравнивают строчную, заглавную, печатную и письменную букву и.</p> <p>Пишут слоги и слова с буквой и с помощью учителя</p>	<p>Подбирают слова с заданным звуком.</p> <p>Выделяют в словах звук [и].</p> <p>Выполняют слоговой и звуко - буквенный анализ слов с буквой и.</p> <p>Конструируют букву и.</p> <p>Сравнивают строчную, заглавную, печатную и письменную букву.</p> <p>Выделяют элементы в строчных и прописных буквах.</p> <p>Пишут слоги и слова с буквой и под диктовку</p>
42	Заглавная буква И	1	<p>Развитие умения определять место звука в слове.</p> <p>Сравнение печатной и письменной букв.</p> <p>Выполнение слогового и звуко - буквенного анализа слов с буквой И.</p> <p>Формирование умения конструировать букву И.</p> <p>Развитие умения работать с кассой букв и слогов.</p> <p>Развитие умения писать заглавную букву И, слоги и слова с буквой И.</p>	<p>Подбирают слова с заданным звуком с помощью учителя.</p> <p>Выделяют в словах звук [и] с помощью учителя.</p> <p>Выполняют слоговой и звуко - буквенный анализ слов с буквой И с помощью учителя.</p> <p>Конструируют букву И по образцу.</p> <p>Сравнивают строчную, заглавную, печатную и</p>	<p>Подбирают слова с заданным звуком.</p> <p>Выделяют в словах звук [и].</p> <p>Выполняют слоговой и звуко - буквенный анализ слов с буквой И.</p> <p>Конструируют букву И.</p> <p>Сравнивают строчную, заглавную, печатную и письменную букву.</p> <p>Выделяют элементы в строчных и прописных</p>

			Написание заглавной буквы в именах собственных. Формирование умения писать правильно без искажения изученные буквы	письменную букву. Пишут слоги и слова с буквами И, и с помощью учителя	буквах. Пишут слоги и слова с буквами И, и по образцу и под диктовку
43	Письмо слогов и слов с изученными буквами	1	Формирование умения обозначать звук соответствующей буквой; выделять звуки из слогов и слов. Развитие умения составлять слоги и слова из букв разрезной азбуки и записывать их. Развитие умения писать строчные и заглавные буквы, слоги, слова и предложения с изученными буквами. Формирование умения ориентироваться на странице тетради, её разлиновке	Выделяют в слогах и словах отдельные звуки с помощью учителя. Составляют слоги и слова из букв разрезной азбуки по образцу. Пишут изучаемые строчные и прописные буквы, слоги и слова с помощью учителя	Выделяют в слогах и словах отдельные звуки. Составляют слоги и слова из букв разрезной азбуки. Пишут изучаемые строчные и прописные буквы, слоги и слова с печатного текста и под диктовку
44	Письмо слогов и слов с изученными буквами	1	Формирование умения обозначать звук соответствующей буквой; выделять звуки из слогов и слов. Развитие умения составлять слоги и слова из букв разрезной азбуки и записывать их. Развитие умения писать строчные и заглавные буквы, слоги, слова и предложения с изученными буквами. Формирование умения ориентироваться на странице тетради, её разлиновке	Выделяют в слогах и словах отдельные звуки с помощью учителя. Составляют слоги и слова из букв разрезной азбуки по образцу. Пишут изучаемые строчные и прописные буквы, слоги и слова с помощью учителя	Выделяют в слогах и словах отдельные звуки. Составляют слоги и слова из букв разрезной азбуки. Пишут изучаемые строчные и прописные буквы, слоги и слова с печатного текста и под диктовку
45	Письмо строчной буквы ш	1	Развитие умения определять место	Подбирают слова с	Подбирают слова с

			<p>звука в слове. Формирование умения обозначать звук соответствующей буквой. Выполнение слогового и звуко - буквенного анализа слов с буквой ш. Называние элементов буквы. Конструирование буквы ш из элементов. Сравнение печатной и письменной букв. Написание изучаемой буквы в воздухе, на доске, в тетради. Запись с комментированием слога, слова с новой буквой. Формирование умения работать с кассой букв и слогов.</p>	<p>заданным звуком с помощью учителя. Выделяют в словах звук [ш] с помощью учителя. Выполняют слоговой и звуко - буквенный анализ слов с буквой ш с помощью учителя. Конструируют букву ш по образцу. Сравнивают строчную, заглавную, печатную и письменную букву ш. Пишут слоги и слова с буквой ш с помощью учителя</p>	<p>заданным звуком. Выделяют в словах звук [ш]. Выполняют слоговой и звуко - буквенный анализ слов с буквой ш. Конструируют букву ш. Сравнивают строчную, заглавную, печатную и письменную букву ш. Выделяют элементы в строчных и прописных буквах. Пишут слоги и слова с буквой ш под диктовку</p>
46	Письмо заглавной буквы Ш	1	<p>Развитие умения определять место звука в слове. Сравнение печатной и письменной букв. Выполнение слогового и звуко - буквенного анализа слов с буквой Ш. Формирование умения конструировать букву Ш из проволоки. Развитие умения работать с кассой букв и слогов. Развитие умения писать заглавную букву Ш, слоги и слова с буквой Ш. Написание заглавной буквы в именах собственных.</p>	<p>Подбирают слова с заданным звуком с помощью учителя. Выделяют в словах звук [ш] с помощью учителя. Выполняют слоговой и звуко - буквенный анализ слов с буквой Ш с помощью учителя. Конструируют букву Ш по образцу. Сравнивают строчную, заглавную, печатную и письменную букву. Пишут слоги и слова с буквами Ш, ш с помощью</p>	<p>Подбирают слова с заданным звуком. Выделяют в словах звук [ш]. Выполняют слоговой и звуко - буквенный анализ слов с буквой Ш. Конструируют букву Ш. Сравнивают строчную, заглавную, печатную и письменную букву. Выделяют элементы в строчных и прописных буквах. Пишут слоги и слова с буквами Ш,ш по образцу</p>

			Формирование умения писать правильно без искажения изученные буквы	учителя	и под диктовку
47	Письмо слогов и слов с буквами Ш – С	1	Формирование умения выделять звуки из слов. Развитие умения различать буквы Ш - С. Выполнение сравнительный звуко- буквенный анализ слогов и слов с буквами Ш - С. Формирование умения составлять слоги и слова из букв разрезной азбуки и записывать их	Выполняют сравнительный звуко- буквенный анализ слогов и слов с буквами Ш-С с помощью учителя. Различают буквы Ш – С с помощью учителя. Пишут изучаемые строчные и прописные буквы, слоги и слова с буквами Ш – С с помощью учителя	Выполняют сравнительный звуко-буквенный анализ слогов и слов с буквами Ш-С. Различают буквы Ш - С. Составляют слова и слоги с буквами Ш – С из букв разрезной азбуки. Пишут изучаемые строчные и прописные буквы, слоги и слова с буквами Ш – С с печатного текста и под диктовку
48	Написание слов с сочетанием ШИ	1	Развитие умения обозначать звук соответствующей буквой. Формирование умения составлять из букв и слогов разрезной азбуки слова и записывать их. Развитие умения записывать слоги и слова с сочетанием букв – ШИ. Списывание слов с сочетанием - ШИ и употребление их в предложение по смыслу. Развитие умения списывать слоги и слова с печатного текста	Обозначают звук соответствующей буквой с помощью учителя. Составляют слоги и слова с сочетанием -ШИ из букв разрезной азбуки по образцу. Различают буквы Ш - С. Пишут слоги и слова с сочетанием ШИ с помощью учителя	Обозначают звук соответствующей буквой. Составляют слова с сочетанием ШИ из букв разрезной азбуки. Пишут слова с сочетанием ШИ с печатного текста и под диктовку
49	Письмо слогов и слов с изученными буквами	1	Формирование умения обозначать звук соответствующей буквой;	Выделяют в словах отдельные звуки с	Выделяют в словах отдельные звуки.

			<p>выделять звуки из слогов и слов. Развитие умения составлять слоги и слова из букв разрезной азбуки и записывать их. Развитие умения писать строчные и заглавные буквы, слоги, слова и предложения с изученными буквами. Формирование умения ориентироваться на странице тетради, её разлиновке</p>	<p>помощью учителя. Составляют слоги и слова из букв разрезной азбуки по образцу. Пишут изучаемые строчные и прописные буквы, слоги и слова с печатного текста с помощью учителя</p>	<p>Составляют слова и слоги из букв разрезной азбуки. Пишут изучаемые строчные и прописные буквы, слоги и слова с печатного текста и под диктовку</p>
50	Строчная буква п	1	<p>Развитие умения определять место звука в слове. Формирование умения обозначать звук соответствующей буквой. Выполнение слогового и звуко - буквенного анализа слов с буквой п. Называние элементов буквы. Конструирование буквы п из элементов. Сравнение печатной и письменной букв. Написание изучаемой буквы в воздухе, на доске, в тетради. Запись с комментированием слога, слова с новой буквой. Формирование умения работать с кассой букв и слогов</p>	<p>Подбирают слова с заданным звуком с помощью учителя. Выделяют в словах звук [п] с помощью учителя. Выполняют слоговой и звуко - буквенный анализ слов с буквой п с помощью учителя. Конструируют букву п по образцу. Сравнивают строчную, заглавную, печатную и письменную букву. Пишут слоги и слова с буквой п с помощью учителя</p>	<p>Подбирают слова с заданным звуком. Выделяют в словах звук [п]. Выполняют слоговой и звуко - буквенный анализ слов с буквой п. Конструируют букву п. Сравнивают строчную, заглавную, печатную и письменную букву. Выделяют элементы в строчной букве. Пишут слоги и слова с буквой п под диктовку</p>
51	Заглавная буква П	1	<p>Развитие умения определять место звука в слове. Сравнение печатной и письменной</p>	<p>Подбирают слова с заданным звуком с помощью учителя.</p>	<p>Подбирают слова с заданным звуком. Выделяют в словах звук</p>

			<p>букв. Выполнение слогового и звуко - буквенного анализа слов с буквой П. Формирование умения конструировать букву П из проволоки. Развитие умения работать с кассой букв и слогов. Развитие умения писать заглавную букву П, слоги и слова с буквой П. Написание заглавной буквы в именах собственных. Формирование умения писать правильно без искажения изученные буквы</p>	<p>Выделяют в словах звук [п] с помощью учителя. Выполняют слоговой и звуко - буквенный анализ слов с буквой П с помощью учителя. Конструируют букву П по образцу. Сравнивают строчную, заглавную, печатную и письменную букву. Пишут слоги и слова с буквами П, п с помощью учителя</p>	<p>[п]. Выполняют слоговой и звуко - буквенный анализ слов с буквой П. Конструируют букву П. Сравнивают строчную, заглавную, печатную и письменную букву. Выделяют элементы в строчных и прописных буквах. Пишут слоги и слова с буквами П, п по образцу и под диктовку</p>
52	Письмо слогов и слов с изученными буквами	1	<p>Формирование умения обозначать звук соответствующей буквой; выделять звуки из слогов и слов. Развитие умения составлять слоги и слова из букв разрезной азбуки и записывать их. Развитие умения писать строчные и заглавные буквы, слоги, слова и предложения с изученными буквами. Формирование умения ориентироваться на странице тетради, её разлиновке</p>	<p>Выделяют в словах отдельные звуки с помощью учителя. Составляют слоги и слова из букв разрезной азбуки. Пишут изучаемые строчные и прописные буквы, слоги и слова с печатного текста и по образцу с помощью учителя</p>	<p>Выделяют в словах отдельные звуки. Составляют слоги и слова из букв разрезной азбуки. Пишут изучаемые строчные и прописные буквы, слоги и слова с печатного текста и под диктовку</p>
53	Строчная буква т	1	<p>Развитие умения определять место звука в слове. Формирование умения обозначать</p>	<p>Подбирают слова с заданным звуком с помощью учителя.</p>	<p>Подбирают слова с заданным звуком. Выделяют в словах звук</p>

			<p>звук соответствующей буквой. Выполнение слогового и звуко - буквенного анализа слов с буквой т. Называние элементов буквы. Конструирование буквы т из элементов. Сравнение печатной и письменной букв. Написание изучаемой буквы в воздухе, на доске, в тетради. Запись с комментированием слога, слова с новой буквой. Формирование умения работать с кассой букв и слогов</p>	<p>Выделяют в словах звук [т] с помощью учителя. Выполняют слоговой и звуко - буквенный анализ слов с буквой т с помощью учителя. Конструируют букву т по образцу. Сравнивают строчную, заглавную, печатную и письменную букву. Пишут слоги и слова с буквой т с помощью учителя</p>	<p>[т]. Выполняют слоговой и звуко - буквенный анализ слов с буквой т. Конструируют букву т. Сравнивают строчную, заглавную, печатную и письменную букву. Выделяют элементы в строчной букве. Пишут слоги и слова с буквой т под диктовку</p>
54	Заглавная буква Т	1	<p>Формирование умения работать с текстами из «Букваря». Развитие умения определять место звука в слове. Сравнение печатной и письменной букв. Выполнение слогового и звуко - буквенного анализа слов с буквой Т. Формирование умения конструировать букву Т из палочек. Развитие умения работать с кассой букв и слогов. Развитие умения писать заглавную букву Т, слоги и слова с буквой Т. Написание заглавной буквы в именах собственных.</p>	<p>Подбирают слова с заданным звуком с помощью учителя. Выделяют в словах звук [т] с помощью учителя. Выполняют слоговой и звуко - буквенный анализ слов с буквой Т с помощью учителя. Конструируют букву Т по образцу. Сравнивают строчную, заглавную, печатную и письменную букву. Пишут слоги и слова с буквами Т, т с помощью учителя</p>	<p>Подбирают слова с заданным звуком с помощью учителя Выделяют в словах звук [т]. Выполняют слоговой и звуко - буквенный анализ слов с буквой Т. Конструируют букву Т. Сравнивают строчную, заглавную, печатную и письменную букву. Выделяют элементы в строчных и прописных буквах. Пишут слоги и слова с буквами Т, т по образцу и под диктовку</p>

			Формирование умения писать правильно без искажения изученные буквы		
55	Письмо слогов и слов с изученными буквами	1	Формирование умения обозначать звук соответствующей буквой; выделять звуки из слогов и слов. Развитие умения составлять слоги и слова из букв разрезной азбуки и записывать их. Развитие умения писать строчные и заглавные буквы, слоги, слова и предложения с изученными буквами. Формирование умения ориентироваться на странице тетради, её разлиновке	Выделяют в словах отдельные звуки с помощью учителя. Составляют слова и слоги из букв разрезной азбуки. Пишут изучаемые строчные и прописные буквы, слоги и слова с печатного текста и по образцу с помощью учителя	Выделяют в словах отдельные звуки. Составляют слова и слоги из букв разрезной азбуки. Пишут изучаемые строчные и прописные буквы, слоги и слова с печатного текста и под диктовку
56	Строчная буква к	1	Развитие умения определять место звука в слове. Формирование умения обозначать звук соответствующей буквой. Выполнение слогового и звуко - буквенного анализа слов с буквой к. Называние элементов буквы. Конструирование буквы к из элементов. Сравнение печатной и письменной букв. Написание изучаемой буквы в воздухе, на доске, в тетради. Запись с комментированием слога,	Подбирают слова с заданным звуком с помощью учителя. Выделяют в словах звук [к] с помощью учителя. Выполняют слоговой и звуко - буквенный анализ слов с буквой к с помощью учителя. Конструируют букву к по образцу. Сравнивают строчную, заглавную, печатную и письменную букву.	Подбирают слова с заданным звуком. Выделяют в словах звук [к]. Выполняют слоговой и звуко - буквенный анализ слов с буквой к. Конструируют букву к. Сравнивают строчную, заглавную, печатную и письменную букву. Выделяют элементы в строчной букве. Пишут слоги и слова с

			слова с новой буквой. Формирование умения работать с кассой букв и слогов	Пишут слоги и слова с буквой к с помощью учителя	буквой к под диктовку
57	Заглавная буква К	1	Формирование умения работать с текстами из «Букваря». Развитие умения определять место звука в слове. Сравнение печатной и письменной букв. Выполнение слогового и звуко - буквенного анализа слов с буквой К. Формирование умения конструировать букву К из палочек. Развитие умения работать с кассой букв и слогов. Развитие умения писать заглавную букву К, слоги и слова с буквой К. Написание заглавной буквы в именах собственных. Формирование умения писать правильно без искажения изученные буквы	Подбирают слова с заданным звуком с помощью учителя. Выделяют в словах звук [к] с помощью учителя. Выполняют слоговой и звуко - буквенный анализ слов с буквой К с помощью учителя. Конструируют букву К по образцу. Сравнивают строчную, заглавную, печатную и письменную букву. Пишут слоги и слова с буквами К, к с помощью учителя	Подбирают слова с заданным звуком с помощью учителя Выделяют в словах звук [к]. Выполняют слоговой и звуко - буквенный анализ слов с буквой К. Конструируют букву К. Сравнивают строчную, заглавную, печатную и письменную букву. Выделяют элементы в строчных и прописных буквах. Пишут слоги и слова с буквами К, к по образцу и под диктовку

58	Строчная буква з	1	<p>Формирование умения дифференцировать парные звонкие и глухие согласные.</p> <p>Развитие умения определять место звука в слове.</p> <p>Формирование умения обозначать звук соответствующей буквой.</p> <p>Выполнение слогового и звуко - буквенного анализа слов с буквой з. Называние элементов буквы.</p> <p>Конструирование буквы з из элементов.</p> <p>Сравнение печатной и письменной букв.</p> <p>Написание изучаемой буквы в воздухе, на доске, в тетради.</p> <p>Запись с комментированием слога, слова с новой буквой.</p> <p>Формирование умения работать с кассой букв и слогов</p>	<p>Подбирают слова с заданным звуком с помощью учителя.</p> <p>Выделяют в словах звук [з] с помощью учителя.</p> <p>Выполняют слоговой и звуко - буквенный анализ слов с буквой з с помощью учителя.</p> <p>Конструируют букву з по образцу.</p> <p>Сравнивают строчную, заглавную, печатную и письменную букву.</p> <p>Пишут слоги и слова с буквой з с помощью учителя</p>	<p>Подбирают слова с заданным звуком.</p> <p>Выделяют в словах звук [з].</p> <p>Выполняют слоговой и звуко - буквенный анализ слов с буквой з.</p> <p>Конструируют букву з.</p> <p>Сравнивают строчную, заглавную, печатную и письменную букву.</p> <p>Выделяют элементы в строчной букве.</p> <p>Пишут слоги и слова с буквой з под диктовку</p>
59	Заглавная буква З	1	<p>Формирование умения работать с текстами из «Букваря».</p> <p>Развитие умения определять место звука в слове.</p> <p>Сравнение печатной и письменной букв.</p> <p>Выполнение слогового и звуко - буквенного анализа слов с буквой З.</p> <p>Формирование умения</p>	<p>Подбирают слова с заданным звуком с помощью учителя.</p> <p>Выделяют в словах звук [з] с помощью учителя.</p> <p>Выполняют слоговой и звуко - буквенный анализ слов с буквой З с помощью учителя.</p> <p>Конструируют букву З по</p>	<p>Подбирают слова с заданным звуком с помощью учителя</p> <p>Выделяют в словах звук [з].</p> <p>Выполняют слоговой и звуко - буквенный анализ слов с буквой З.</p> <p>Конструируют букву З.</p> <p>Сравнивают строчную,</p>

			<p>конструировать букву З из проволоки.</p> <p>Развитие умения работать с кассой букв и слогов.</p> <p>Развитие умения писать заглавную букву З, слоги и слова с буквой З.</p> <p>Написание заглавной буквы в именах собственных.</p> <p>Формирование умения писать правильно без искажения изученные буквы</p>	<p>образцу.</p> <p>Сравнивают строчную, заглавную, печатную и письменную букву.</p> <p>Пишут слоги и слова с буквами З, з с помощью учителя</p>	<p>заглавную, печатную и письменную букву.</p> <p>Выделяют элементы в строчных и прописных буквах.</p> <p>Пишут слоги и слова с буквами З, з по образцу и под диктовку</p>
60	Письмо слогов и слов с изученными буквами	1	<p>Формирование умения обозначать звук соответствующей буквой; выделять звуки из слогов и слов.</p> <p>Развитие умения составлять слоги и слова из букв разрезной азбуки и записывать их.</p> <p>Развитие умения писать строчные и заглавные буквы, слоги, слова и предложения с изученными буквами. Развитие умения писать под диктовку слоги и слова с изученными буквами.</p> <p>Формирование умения ориентироваться на странице тетради, её разлиновке</p>	<p>Выделяют в словах отдельные звуки с помощью учителя.</p> <p>Составляют слоги и слова из букв разрезной азбуки по образцу.</p> <p>Пишут изучаемые строчные и прописные буквы, слоги и слова с печатного текста и по образцу с помощью учителя</p>	<p>Выделяют в словах отдельные звуки.</p> <p>Составляют слоги и слова из букв разрезной азбуки.</p> <p>Пишут изучаемые строчные и прописные буквы, слоги и слова с печатного текста и под диктовку</p>
61	Строчная буква р	1	<p>Формирование умения дифференцировать парные звонкие и глухие согласные.</p> <p>Развитие умения определять место звука в слове.</p> <p>Формирование умения обозначать</p>	<p>Подбирают слова с заданным звуком с помощью учителя.</p> <p>Выделяют в словах звук [р] с помощью учителя.</p> <p>Выполняют слоговой и</p>	<p>Подбирают слова с заданным звуком.</p> <p>Выделяют в словах звук [р].</p> <p>Выполняют слоговой и звуко - буквенный</p>

			<p>звук соответствующей буквой. Выполнение слогового и звуко - буквенного анализа слов с буквой р. Называние элементов буквы. Конструирование буквы к из элементов. Сравнение печатной и письменной букв. Написание изучаемой буквы в воздухе, на доске, в тетради. Запись с комментированием слога, слова с новой буквой. Формирование умения работать с кассой букв и слогов</p>	<p>звуко - буквенный анализ слов с буквой р с помощью учителя. Конструируют букву р по образцу. Сравнивают строчную, заглавную, печатную и письменную букву. Пишут слоги и слова с буквой р с помощью учителя</p>	<p>анализ слов с буквой р. Конструируют букву р. Сравнивают строчную, заглавную, печатную и письменную букву. Выделяют элементы в строчной букве. Пишут слоги и слова с буквой р под диктовку</p>
62	Заглавная буква Р	1	<p>Формирование умения работать с текстами из «Букваря». Развитие умения определять место звука в слове. Сравнение печатной и письменной букв. Выполнение слогового и звуко - буквенного анализа слов с буквой Р. Формирование умения конструировать букву Р из проволоки. Развитие умения работать с кассой букв и слогов. Развитие умения писать заглавную букву Р, слоги и слова с буквой Р. Написание заглавной буквы в именах собственных.</p>	<p>Подбирают слова с заданным звуком с помощью учителя. Выделяют в словах звук [р] с помощью учителя. Выполняют слоговой и звуко - буквенный анализ слов с буквой Р с помощью учителя. Конструируют букву Р по образцу. Сравнивают строчную, заглавную, печатную и письменную букву. Пишут слоги и слова с буквами Р, р с помощью учителя</p>	<p>Подбирают слова с заданным звуком с помощью учителя Выделяют в словах звук [р]. Выполняют слоговой и звуко - буквенный анализ слов с буквой Р. Конструируют букву Р. Сравнивают строчную, заглавную, печатную и письменную букву. Выделяют элементы в строчных и прописных буквах. Пишут слоги и слова с буквами Р, р по образцу и под диктовку</p>

			Формирование умения писать правильно без искажения изученные буквы		
63	Буква Йй строчная и заглавная	1	<p>Формирование умения работать с текстами из «Букваря».</p> <p>Развитие умения определять место звука в слове.</p> <p>Сравнение печатной и письменной букв.</p> <p>Выполнение слогового и звуко - буквенного анализа слов с буквой Й.</p> <p>Формирование умения конструировать букву Й.</p> <p>Развитие умения работать с кассой букв и слогов.</p> <p>Развитие умения писать заглавную и строчную букву Й, й, слоги и слова с буквой Й,й.</p> <p>Написание заглавной буквы в именах собственных.</p> <p>Формирование умения писать правильно без искажения изученные буквы</p>	<p>Подбирают слова с заданным звуком с помощью учителя.</p> <p>Выделяют в словах звук [й] с помощью учителя.</p> <p>Выполняют слоговой и звуко - буквенный анализ слов с буквой Й с помощью учителя.</p> <p>Конструируют букву Й по образцу.</p> <p>Сравнивают строчную, заглавную, печатную и письменную букву.</p> <p>Пишут слоги и слова с буквами Й, й с помощью учителя</p>	<p>Подбирают слова с заданным звуком с помощью учителя</p> <p>Выделяют в словах звук [й].</p> <p>Выполняют слоговой и звуко - буквенный анализ слов с буквой Й.</p> <p>Конструируют букву Й.</p> <p>Сравнивают строчную, заглавную, печатную и письменную букву.</p> <p>Выделяют элементы в строчных и прописных буквах.</p> <p>Пишут слоги и слова с буквами Й, й по образцу и под диктовку</p>
64	Письмо слов с буквой Йй	1	<p>Формирование умения обозначать звук соответствующей буквой; выделять звуки из слов.</p> <p>Развитие умения составлять слова из букв разрезной азбуки и записывать их.</p> <p>Развитие умения писать строчные и заглавные буквы, слоги, слова и</p>	<p>Выделяют в словах звук [й] с помощью учителя.</p> <p>Составляют слова из букв разрезной азбуки по образцу.</p> <p>Пишут изучаемые строчные и прописные буквы, слоги, слова и предложения с</p>	<p>Выделяют в словах звук [й].</p> <p>Составляют слова из букв разрезной азбуки.</p> <p>Сравнивают строчную, заглавную, печатную и письменную букву.</p> <p>Выделяют элементы в</p>

			предложения с изученными буквами. Развитие умения писать под диктовку слова и предложения с изученными буквами. Развитие умения записывать слова и предложения с печатного текста Формирование умения ориентироваться на странице тетради, её разлиновке	печатного текста и по образцу с помощью учителя. Пишут слова с буквами Й, й с помощью учителя	строчных и прописных букв. Пишут слоги и слова с буквами Й, й по образцу и под диктовку
65	Строчная и заглавная буквы Жж	1	Формирование умения работать с текстами из «Букваря». Развитие умения определять место звука в слове. Сравнение печатной и письменной букв. Выполнение слогового и звуко - буквенного анализа слов с буквой Ж. Формирование умения конструировать букву Ж. Развитие умения работать с кассой букв и слогов. Развитие умения писать заглавную и строчную букву Ж, ж, слоги и слова с буквой Ж, ж. Написание заглавной буквы в именах собственных. Формирование умения писать правильно без искажения изученные буквы	Подбирают слова с заданным звуком с помощью учителя. Выделяют в словах звук [ж] с помощью учителя. Выполняют слоговой и звуко - буквенный анализ слов с буквой Ж с помощью учителя. Конструируют букву Ж по образцу. Сравнивают строчную, заглавную, печатную и письменную букву. Пишут слоги и слова с буквами Ж, ж с помощью учителя	Подбирают слова с заданным звуком с помощью учителя Выделяют в словах звук [ж]. Выполняют слоговой и звуко - буквенный анализ слов с буквой Ж. Конструируют букву Ж. Сравнивают строчную, заглавную, печатную и письменную букву. Выделяют элементы в строчных и прописных буквах. Пишут слоги и слова с буквами Ж, ж по образцу и под диктовку
66	Написание сочетаний ЖИ -ШИ	1	Выполнение сравнительный звуко- буквенный анализ слогов и	Выделяют в словах отдельные звуки с	Выделяют в словах отдельные звуки.

			<p>слов с буквами Ж – Ш. Формирование умения разгадывать ребусы. Формирование умения работать с разрезной азбукой, составлять слоги ЖИ-ШИ, составлять слова из 2 слогов. Развитие умения составлять и писать слова с сочетаниями ЖИ-ШИ. Знакомство с правилом: «Правописание ЖИ – ШИ»</p>	<p>помощью учителя. Различают буквы Ж - Ш. Разгадывают ребусы с помощью учителя. Составляют слоги ЖИ-ШИ из букв разрезной азбуки по образцу. Пишут слоги и слова с сочетанием ЖИ-ШИ с помощью учителя</p>	<p>Разгадывают ребусы. Составляют слова с сочетанием ЖИ-ШИ из букв разрезной азбуки. Знать правило «Правописание ЖИ-ШИ». Пишут слова с сочетанием ЖИ-ШИ с печатного текста и под диктовку</p>
67	Строчная буква б	1	<p>Формирование умения дифференцировать парные звонкие и глухие согласные. Развитие умения определять место звука в слове. Формирование умения обозначать звук соответствующей буквой. Выполнение слогового и звуко - буквенного анализа слов с буквой б. Называние элементов буквы. Конструирование буквы к из элементов. Сравнение печатной и письменной букв. Написание изучаемой буквы в воздухе, на доске, в тетради. Запись с комментированием слога, слова с новой буквой. Формирование умения работать с кассой букв и слогов</p>	<p>Подбирают слова с заданным звуком с помощью учителя. Выделяют в словах звук [б] с помощью учителя. Выполняют слоговой и звуко - буквенный анализ слов с буквой б с помощью учителя. Конструируют букву б по образцу. Сравнивают строчную, заглавную, печатную и письменную букву. Пишут слоги и слова с буквой б с помощью учителя</p>	<p>Подбирают слова с заданным звуком. Выделяют в словах звук [б]. Выполняют слоговой и звуко - буквенный анализ слов с буквой б. Конструируют букву б. Сравнивают строчную, заглавную, печатную и письменную букву. Выделяют элементы в строчной букве. Пишут слоги и слова с буквой б под диктовку</p>

68	Заглавная буква Б	1	<p>Формирование умения работать с текстами из «Букваря».</p> <p>Развитие умения определять место звука в слове.</p> <p>Сравнение печатной и письменной букв.</p> <p>Выполнение слогового и звуко - буквенного анализа слов с буквой Б.</p> <p>Формирование умения конструировать букву Б из проволоки.</p> <p>Развитие умения работать с кассой букв и слогов.</p> <p>Развитие умения писать заглавную букву Б, слоги и слова с буквой Б.</p> <p>Написание заглавной буквы в именах собственных.</p> <p>Формирование умения писать правильно без искажения изученные буквы</p>	<p>Подбирают слова с заданным звуком с помощью учителя.</p> <p>Выделяют в словах звук [б] с помощью учителя.</p> <p>Выполняют слоговой и звуко - буквенный анализ слов с буквой Б с помощью учителя.</p> <p>Конструируют букву Б по образцу.</p> <p>Сравнивают строчную, заглавную, печатную и письменную букву.</p> <p>Пишут слоги и слова с буквами Б, б с помощью учителя</p>	<p>Подбирают слова с заданным звуком с помощью учителя</p> <p>Выделяют в словах звук [б].</p> <p>Выполняют слоговой и звуко - буквенный анализ слов с буквой Б.</p> <p>Конструируют букву Б.</p> <p>Сравнивают строчную, заглавную, печатную и письменную букву.</p> <p>Выделяют элементы в строчных и прописных буквах.</p> <p>Пишут слоги и слова с буквами Б, б по образцу и под диктовку</p>
69	Строчная буква д	1	<p>Формирование умения дифференцировать парные звонкие и глухие согласные.</p> <p>Развитие умения определять место звука в слове.</p> <p>Формирование умения обозначать звук соответствующей буквой.</p> <p>Выполнение слогового и звуко - буквенного анализа слов с буквой д. Называние элементов буквы.</p> <p>Конструирование буквы к из</p>	<p>Подбирают слова с заданным звуком с помощью учителя.</p> <p>Выделяют в словах звук [д] с помощью учителя.</p> <p>Выполняют слоговой и звуко - буквенный анализ слов с буквой д с помощью учителя.</p> <p>Конструируют букву д по образцу.</p>	<p>Подбирают слова с заданным звуком.</p> <p>Выделяют в словах звук [д].</p> <p>Выполняют слоговой и звуко - буквенный анализ слов с буквой д.</p> <p>Конструируют букву д.</p> <p>Сравнивают строчную, заглавную, печатную и письменную букву.</p>

			<p>элементов. Сравнение печатной и письменной букв. Написание изучаемой буквы в воздухе, на доске, в тетради. Запись с комментированием слога, слова с новой буквой. Формирование умения работать с кассой букв и слогов</p>	<p>Сравнивают строчную, заглавную, печатную и письменную букву. Пишут слоги и слова с буквой д с помощью учителя</p>	<p>Выделяют элементы в строчной букве. Пишут слоги и слова с буквой д под диктовку</p>
70	Заглавная буква Д	1	<p>Формирование умения работать с текстами из «Букваря». Развитие умения определять место звука в слове. Сравнение печатной и письменной букв. Выполнение слогового и звуко - буквенного анализа слов с буквой Д. Формирование умения конструировать букву Д из проволоки. Развитие умения работать с кассой букв и слогов. Развитие умения писать заглавную букву Д, слоги и слова с буквой Д. Написание заглавной буквы в именах собственных. Формирование умения писать правильно без искажения изученные буквы</p>	<p>Подбирают слова с заданным звуком с помощью учителя. Выделяют в словах звук [д] с помощью учителя. Выполняют слоговой и звуко - буквенный анализ слов с буквой Д с помощью учителя. Конструируют букву Д по образцу. Сравнивают строчную, заглавную, печатную и письменную букву. Пишут слоги и слова с буквами Д, д с помощью учителя</p>	<p>Подбирают слова с заданным звуком с помощью учителя Выделяют в словах звук [д]. Выполняют слоговой и звуко - буквенный анализ слов с буквой Д. Конструируют букву Д. Сравнивают строчную, заглавную, печатную и письменную букву. Выделяют элементы в строчных и прописных буквах. Пишут слоги и слова с буквами Д, д по образцу и под диктовку</p>
71	Строчная буква г	1	<p>Формирование умения дифференцировать парные</p>	<p>Подбирают слова с заданным звуком с</p>	<p>Подбирают слова с заданным звуком.</p>

			<p>звонкие и глухие согласные. Развитие умения определять место звука в слове. Формирование умения обозначать звук соответствующей буквой. Выполнение слогового и звуко - буквенного анализа слов с буквой г. Называние элементов буквы. Конструирование буквы к из элементов. Сравнение печатной и письменной букв. Написание изучаемой буквы в воздухе, на доске, в тетради. Запись с комментированием слога, слова с новой буквой. Формирование умения работать с кассой букв и слогов</p>	<p>помощью учителя. Выделяют в словах звук [г] с помощью учителя. Выполняют слоговой и звуко - буквенный анализ слов с буквой г с помощью учителя. Конструируют букву г по образцу. Сравнивают строчную, заглавную, печатную и письменную букву. Пишут слоги и слова с буквой г с помощью учителя</p>	<p>Выделяют в словах звук [г]. Выполняют слоговой и звуко - буквенный анализ слов с буквой г. Конструируют букву г. Сравнивают строчную, заглавную, печатную и письменную букву. Выделяют элементы в строчной букве. Пишут слоги и слова с буквой г под диктовку</p>
72	Заглавная буква Г	1	<p>Формирование умения работать с текстами из «Букваря». Развитие умения определять место звука в слове. Сравнение печатной и письменной букв. Выполнение слогового и звуко - буквенного анализа слов с буквой Г. Формирование умения конструировать букву Г из проволоки. Развитие умения работать с кассой букв и слогов.</p>	<p>Подбирают слова с заданным звуком с помощью учителя. Выделяют в словах звук [г] с помощью учителя. Выполняют слоговой и звуко - буквенный анализ слов с буквой Г с помощью учителя. Конструируют букву Г по образцу. Сравнивают строчную, заглавную, печатную и письменную букву.</p>	<p>Подбирают слова с заданным звуком с помощью учителя Выделяют в словах звук [г]. Выполняют слоговой и звуко - буквенный анализ слов с буквой Г. Конструируют букву Г. Сравнивают строчную, заглавную, печатную и письменную букву. Выделяют элементы в строчных и прописных</p>

			Развитие умения писать заглавную букву Г, слоги и слова с буквой Г. Написание заглавной буквы в именах собственных. Формирование умения писать правильно без искажения изученные буквы	Пишут слоги и слова с буквами Г, г с помощью учителя	буквах. Пишут слоги и слова с буквами Г, г по образцу и под диктовку
73	Буква мягкий знак – показатель мягкости	1	Формирование знания, что ь – показатель мягкости согласных звуков; ь не обозначает звука. Выполнение сравнительного звуко-буквенного анализа слогов и слов. Развитие умения писать слоги и слова с твёрдыми и мягкими согласными на конце и в середине, когда мягкость обозначается буквой ь	Определяют, что буква ь – показатель мягкости согласных звуков; буква ь не обозначает звука. Сравнивают печатную и письменную букву. Пишут букву ь с помощью учителя. Записывают слоги и слова, вставляют их в предложение по смыслу с помощью учителя	Определяют, что буква ь – показатель мягкости согласных звуков; буква ь не обозначает звука. Сравнивают печатную и письменную букву. Пишут букву ь по образцу и под диктовку. Записывают слоги и слова, вставляют их в предложение по смыслу
74	Слова с мягким знаком на конце слова	1	Формирование умения работать с каской букв и слогов. Формирование знания, что ь – показатель мягкости согласных звуков; ь не обозначает звука. Развитие умения писать слова с ь на конце	Определяют, что буква ь – показатель мягкости согласных звуков; буква ь не обозначает звука. Сравнивают печатную и письменную букву. Пишут слоги и слова с буквой ь на конце слова с помощью учителя	Определяют, что буква ь – показатель мягкости согласных звуков; буква ь не обозначает звука. Сравнивают печатную и письменную букву. Пишут слоги и слова с буквой ь на конце слова по образцу и под диктовку
75	Строчная буква е	1	Формирование умения дифференцировать парные звонкие и глухие согласные. Развитие умения определять место	Подбирают слова с заданным звуком с помощью учителя. Выделяют в словах звук [е]	Подбирают слова с заданным звуком. Выделяют в словах звук [е].

			<p>звуча в слове.</p> <p>Формирование умения обозначать звук соответствующей буквой.</p> <p>Выполнение слогового и звуко - буквенного анализа слов с буквой е. Называние элементов буквы.</p> <p>Конструирование буквы к из элементов.</p> <p>Сравнение печатной и письменной букв.</p> <p>Написание изучаемой буквы в воздухе, на доске, в тетради.</p> <p>Запись с комментированием слога, слова с новой буквой.</p> <p>Формирование умения работать с кассой букв и слогов</p>	<p>с помощью учителя.</p> <p>Выполняют слоговой и звуко - буквенный анализ слов с буквой е с помощью учителя.</p> <p>Конструируют букву е по образцу.</p> <p>Сравнивают строчную, заглавную, печатную и письменную букву.</p> <p>Пишут слоги и слова с буквой е с помощью учителя</p>	<p>Выполняют слоговой и звуко - буквенный анализ слов с буквой е.</p> <p>Конструируют букву е.</p> <p>Сравнивают строчную, заглавную, печатную и письменную букву.</p> <p>Выделяют элементы в строчной букве.</p> <p>Пишут слоги и слова с буквой е под диктовку</p>
76	Заглавная буква Е	1	<p>Формирование умения работать с текстами из «Букваря».</p> <p>Развитие умения определять место звука в слове.</p> <p>Сравнение печатной и письменной букв.</p> <p>Выполнение слогового и звуко - буквенного анализа слов с буквой Е.</p> <p>Формирование умения конструировать букву Е из проволоки.</p> <p>Развитие умения работать с кассой букв и слогов.</p> <p>Развитие умения писать заглавную букву Е, слоги и слова с буквой Е.</p>	<p>Подбирают слова с заданным звуком с помощью учителя.</p> <p>Выделяют в словах звук [е] с помощью учителя.</p> <p>Выполняют слоговой и звуко - буквенный анализ слов с буквой Е с помощью учителя.</p> <p>Конструируют букву Е по образцу.</p> <p>Сравнивают строчную, заглавную, печатную и письменную букву.</p> <p>Пишут слоги и слова с буквами Е, е с помощью</p>	<p>Подбирают слова с заданным звуком с помощью учителя</p> <p>Выделяют в словах звук [е].</p> <p>Выполняют слоговой и звуко - буквенный анализ слов с буквой Е.</p> <p>Конструируют букву Е.</p> <p>Сравнивают строчную, заглавную, печатную и письменную букву.</p> <p>Выделяют элементы в строчных и прописных буквах.</p> <p>Пишут слоги и слова с</p>

			Написание заглавной буквы в именах собственных. Формирование умения писать правильно без искажения изученные буквы	учителя	буквами Е, е по образцу и под диктовку
77	Письмо строчной и заглавной буквы Яя. Написание слогов с буквой я	1	Формирование умения работать с текстами из «Букваря». Развитие умения определять место звука в слове. Сравнение печатной и письменной букв. Выполнение слогового и звуко - буквенного анализа слов с буквой Я. Формирование умения конструировать букву Я. Развитие умения работать с кассой букв и слогов. Развитие умения писать заглавную и строчную букву Я, я, слоги и слова с буквой Я,я. Написание заглавной буквы в именах собственных. Формирование умения писать правильно без искажения изученные буквы	Подбирают слова с заданным звуком с помощью учителя. Выделяют в словах звук [я] с помощью учителя. Выполняют слоговой и звуко - буквенный анализ слов с буквой Я с помощью учителя. Конструируют букву Я по образцу. Сравнивают строчную, заглавную, печатную и письменную букву. Пишут слоги и слова с буквами Я, я с помощью учителя	Подбирают слова с заданным звуком с помощью учителя Выделяют в словах звук [я]. Выполняют слоговой и звуко - буквенный анализ слов с буквой Я. Конструируют букву Я. Сравнивают строчную, заглавную, печатную и письменную букву. Выделяют элементы в строчных и прописных буквах. Пишут слоги и слова с буквами Я, я по образцу и под диктовку
78	Написание слов и предложений с буквой Я	1	Формирование умения обозначать звук соответствующей буквой; выделять звуки из слов. Развитие умения составлять слова из букв разрезной азбуки и записывать их.	Выделяют в словах звук [я] с помощью учителя. Составляют слова из букв разрезной азбуки по образцу. Пишут изучаемые строчные	Выделяют в словах звук [я]. Составляют слова из букв разрезной азбуки. Сравнивают строчную, заглавную, печатную и

			<p>Развитие умения писать строчные и заглавные буквы, слоги, слова и предложения с изученными буквами. Развитие умения писать под диктовку слова и предложения с изученными буквами.</p> <p>Развитие умения записывать слова и предложения с печатного текста</p> <p>Формирование умения ориентироваться на странице тетради, её разлиновке</p>	<p>и прописные буквы, слоги, слова и предложения с печатного текста и по образцу с помощью учителя.</p> <p>Пишут слова с буквами Я, я с помощью учителя</p>	<p>письменную букву.</p> <p>Выделяют элементы в строчных и прописных буквах.</p> <p>Пишут слоги и слова с буквами Я, я по образцу и под диктовку</p>
79	<p>Письмо строчной и заглавной буквы Юю.</p> <p>Написание слогов с буквой ю</p>	1	<p>Формирование умения работать с текстами из «Букваря».</p> <p>Развитие умения определять место звука в слове.</p> <p>Сравнение печатной и письменной букв.</p> <p>Выполнение слогового и звуко - буквенного анализа слов с буквой Ю.</p> <p>Формирование умения конструировать букву Ю.</p> <p>Развитие умения работать с кассой букв и слогов.</p> <p>Развитие умения писать заглавную и строчную букву Ю, ю, слоги и слова с буквой Ю,ю.</p> <p>Написание заглавной буквы в именах собственных.</p> <p>Формирование умения писать правильно без искажения изученные буквы</p>	<p>Подбирают слова с заданным звуком с помощью учителя.</p> <p>Выделяют в словах звук [ю] с помощью учителя.</p> <p>Выполняют слоговой и звуко - буквенный анализ слов с буквой Ю с помощью учителя.</p> <p>Конструируют букву Ю по образцу.</p> <p>Сравнивают строчную, заглавную, печатную и письменную букву.</p> <p>Пишут слоги и слова с буквами Ю, ю с помощью учителя</p>	<p>Подбирают слова с заданным звуком с помощью учителя</p> <p>Выделяют в словах звук [ю].</p> <p>Выполняют слоговой и звуко - буквенный анализ слов с буквой Ю.</p> <p>Конструируют букву Ю.</p> <p>Сравнивают строчную, заглавную, печатную и письменную букву.</p> <p>Выделяют элементы в строчных и прописных буквах.</p> <p>Пишут слоги и слова с буквами Ю, ю по образцу и под диктовку</p>

80	Написание слов и предложений с буквой Ю	1	<p>Формирование умения обозначать звук соответствующей буквой; выделять звуки из слов.</p> <p>Развитие умения составлять слова из букв разрезной азбуки и записывать их.</p> <p>Развитие умения писать строчные и заглавные буквы, слоги, слова и предложения с изученными буквами. Развитие умения писать под диктовку слова и предложения с изученными буквами.</p> <p>Развитие умения записывать слова и предложения с печатного текста</p> <p>Формирование умения ориентироваться на странице тетради, её разлиновке</p>	<p>Выделяют в словах звук [ю] с помощью учителя.</p> <p>Составляют слова из букв разрезной азбуки по образцу.</p> <p>Пишут изучаемые строчные и прописные буквы, слоги, слова и предложения с печатного текста и по образцу с помощью учителя.</p> <p>Пишут слова с буквами Ю, ю с помощью учителя</p>	<p>Выделяют в словах звук [ю].</p> <p>Составляют слова из букв разрезной азбуки. Сравнивают строчную, заглавную, печатную и письменную букву.</p> <p>Выделяют элементы в строчных и прописных буквах.</p> <p>Пишут слоги и слова с буквами Ю, ю по образцу и под диктовку</p>
81	Письмо строчной и заглавной буквы Ёё	1	<p>Формирование умения работать с текстами из «Букваря».</p> <p>Развитие умения определять место звука в слове.</p> <p>Сравнение печатной и письменной букв.</p> <p>Выполнение слогового и звуко - буквенного анализа слов с буквой Ё.</p> <p>Формирование умения конструировать букву Ё.</p> <p>Развитие умения работать с кассой букв и слогов.</p> <p>Развитие умения писать заглавную и строчную букву Ё, ё, слоги и</p>	<p>Подбирают слова с заданным звуком с помощью учителя.</p> <p>Выделяют в словах звук [ё] с помощью учителя.</p> <p>Выполняют слоговой и звуко - буквенный анализ слов с буквой Ё с помощью учителя.</p> <p>Конструируют букву Ё по образцу.</p> <p>Сравнивают строчную, заглавную, печатную и письменную букву.</p> <p>Пишут слоги и слова с</p>	<p>Подбирают слова с заданным звуком с помощью учителя</p> <p>Выделяют в словах звук [ё].</p> <p>Выполняют слоговой и звуко - буквенный анализ слов с буквой Ё.</p> <p>Конструируют букву Ё.</p> <p>Сравнивают строчную, заглавную, печатную и письменную букву.</p> <p>Выделяют элементы в строчных и прописных буквах.</p>

			<p>слова с буквой Ё,ё. Написание заглавной буквы в именах собственных. Формирование умения писать правильно без искажения изученные буквы</p>	<p>буквами Ё, ё с помощью учителя</p>	<p>Пишут слоги и слова с буквами Ё, ё по образцу и под диктовку</p>
82	<p>Написание предложений. Списывание с печатного текста</p>	1	<p>Развивать умения составлять предложение из предложенных слов; вставлять слова по смыслу. Развитие умения списывать текст с доски. Формирование умения соблюдать гигиенические правила письма.</p>	<p>Выделяют в словах отдельные звуки с помощью учителя. Составляют слова и предложения из букв разрезной азбуки по образцу. Вставляют слова в предложение по смыслу с помощью учителя. Списывают слова и предложения с печатного текста с помощью учителя</p>	<p>Выделяют в словах отдельные звуки. Составляют слова и предложения из букв разрезной азбуки. Вставляют слова в предложение по смыслу. Списывают слова и предложения с печатного текста</p>

83	Строчная буква ч. Сочетание ча, чу. Написание слов с буквой ч	1	<p>Формирование умения дифференцировать парные звонкие и глухие согласные.</p> <p>Развитие умения определять место звука в слове.</p> <p>Формирование умения обозначать звук соответствующей буквой.</p> <p>Выполнение слогового и звуко - буквенного анализа слов с буквой ч. Называние элементов буквы.</p> <p>Конструирование буквы ч из элементов.</p> <p>Сравнение печатной и письменной букв.</p> <p>Написание изучаемой буквы в воздухе, на доске, в тетради.</p> <p>Запись с комментированием слога, слова с новой буквой.</p> <p>Формирование умения работать с кассой букв и слогов.</p> <p>Знакомство с правилом: «Правописание ЧА– ЧУ»</p>	<p>Подбирают слова с заданным звуком с помощью учителя.</p> <p>Выделяют в словах звук [ч] с помощью учителя.</p> <p>Выполняют слоговой и звуко - буквенный анализ слов с буквой ч с помощью учителя.</p> <p>Конструируют букву ч по образцу.</p> <p>Сравнивают строчную, заглавную, печатную и письменную букву.</p> <p>Пишут слоги и слова с буквой ч с помощью учителя</p>	<p>Подбирают слова с заданным звуком.</p> <p>Выделяют в словах звук [ч].</p> <p>Выполняют слоговой и звуко - буквенный анализ слов с буквой ч.</p> <p>Конструируют букву ч.</p> <p>Сравнивают строчную, заглавную, печатную и письменную букву.</p> <p>Выделяют элементы в строчной букве.</p> <p>Пишут слоги и слова с буквой ч под диктовку</p>
84	Заглавная буква Ч	1	<p>Формирование умения работать с текстами из «Букваря».</p> <p>Развитие умения определять место звука в слове.</p> <p>Сравнение печатной и письменной букв.</p> <p>Выполнение слогового и звуко - буквенного анализа слов с буквой</p>	<p>Подбирают слова с заданным звуком с помощью учителя.</p> <p>Выделяют в словах звук [ч] с помощью учителя.</p> <p>Выполняют слоговой и звуко - буквенный анализ слов с буквой Ч с помощью</p>	<p>Подбирают слова с заданным звуком с помощью учителя</p> <p>Выделяют в словах звук [ч].</p> <p>Выполняют слоговой и звуко - буквенный анализ слов с буквой Ч.</p>

			<p>Ч. Формирование умения конструировать букву Ч из проволоки. Развитие умения работать с кассой букв и слогов. Развитие умения писать заглавную букву Ч, слоги и слова с буквой Ч. Написание заглавной буквы в именах собственных. Формирование умения писать правильно без искажения изученные буквы</p>	<p>учителя. Конструируют букву Ч по образцу. Сравнивают строчную, заглавную, печатную и письменную букву. Пишут слоги и слова с буквами Ч, ч с помощью учителя</p>	<p>Конструируют букву Ч. Сравнивают строчную, заглавную, печатную и письменную букву. Выделяют элементы в строчных и прописных буквах. Пишут слоги и слова с буквами Ч, ч по образцу и под диктовку</p>
85	Письмо строчной буквы ф	1	<p>Формирование умения дифференцировать парные звонкие и глухие согласные. Развитие умения определять место звука в слове. Формирование умения обозначать звук соответствующей буквой. Выполнение слогового и звуко - буквенного анализа слов с буквой ф. Называние элементов буквы. Конструирование буквы к из элементов. Сравнение печатной и письменной букв. Написание изучаемой буквы в воздухе, на доске, в тетради. Запись с комментированием слога, слова с новой буквой. Формирование умения работать с</p>	<p>Подбирают слова с заданным звуком с помощью учителя. Выделяют в словах звук [ф] с помощью учителя. Выполняют слоговой и звуко - буквенный анализ слов с буквой ф с помощью учителя. Конструируют букву ф по образцу. Сравнивают строчную, заглавную, печатную и письменную букву. Пишут слоги и слова с буквой ф с помощью учителя</p>	<p>Подбирают слова с заданным звуком. Выделяют в словах звук [ф]. Выполняют слоговой и звуко - буквенный анализ слов с буквой ф. Конструируют букву ф. Сравнивают строчную, заглавную, печатную и письменную букву. Выделяют элементы в строчной букве. Пишут слоги и слова с буквой ф под диктовку</p>

			кассой букв и слогов		
86	Письмо заглавной буквы Ф	1	<p>Формирование умения работать с текстами из «Букваря».</p> <p>Развитие умения определять место звука в слове.</p> <p>Сравнение печатной и письменной букв.</p> <p>Выполнение слогового и звуко - буквенного анализа слов с буквой Ф.</p> <p>Формирование умения конструировать букву Ф из проволоки.</p> <p>Развитие умения работать с кассой букв и слогов.</p> <p>Развитие умения писать заглавную букву Ф, слоги и слова с буквой Ф.</p> <p>Написание заглавной буквы в именах собственных.</p> <p>Формирование умения писать правильно без искажения изученные буквы</p>	<p>Подбирают слова с заданным звуком с помощью учителя.</p> <p>Выделяют в словах звук [ф] с помощью учителя.</p> <p>Выполняют слоговой и звуко - буквенный анализ слов с буквой Ф с помощью учителя.</p> <p>Конструируют букву Ф по образцу.</p> <p>Сравнивают строчную, заглавную, печатную и письменную букву.</p> <p>Пишут слоги и слова с буквами Ф, ф с помощью учителя</p>	<p>Подбирают слова с заданным звуком с помощью учителя</p> <p>Выделяют в словах звук [ф].</p> <p>Выполняют слоговой и звуко - буквенный анализ слов с буквой Ф.</p> <p>Конструируют букву Ф.</p> <p>Сравнивают строчную, заглавную, печатную и письменную букву.</p> <p>Выделяют элементы в строчных и прописных буквах.</p> <p>Пишут слоги и слова с буквами Ф, ф по образцу и под диктовку</p>
87	Письмо строчной буквы ц. Написание слов с буквой ц	1	<p>Формирование умения дифференцировать парные звонкие и глухие согласные.</p> <p>Развитие умения определять место звука в слове.</p>	<p>Подбирают слова с заданным звуком с помощью учителя.</p> <p>Выделяют в словах звук [ц] с помощью учителя.</p>	<p>Подбирают слова с заданным звуком.</p> <p>Выделяют в словах звук [ц].</p> <p>Выполняют слоговой и</p>

			<p>Формирование умения обозначать звук соответствующей буквой.</p> <p>Выполнение слогового и звуко - буквенного анализа слов с буквой ц. Называние элементов буквы.</p> <p>Конструирование буквы к из элементов.</p> <p>Сравнение печатной и письменной букв.</p> <p>Написание изучаемой буквы в воздухе, на доске, в тетради.</p> <p>Запись с комментированием слога, слова с новой буквой.</p> <p>Формирование умения работать с кассой букв и слогов</p>	<p>Выполняют слоговой и звуко - буквенный анализ слов с буквой ц с помощью учителя.</p> <p>Конструируют букву ц по образцу.</p> <p>Сравнивают строчную, заглавную, печатную и письменную букву.</p> <p>Пишут слоги и слова с буквой ц с помощью учителя</p>	<p>звуко - буквенный анализ слов с буквой ц.</p> <p>Конструируют букву ц.</p> <p>Сравнивают строчную, заглавную, печатную и письменную букву.</p> <p>Выделяют элементы в строчной букве.</p> <p>Пишут слоги и слова с буквой ц под диктовку</p>
88	Заглавная буква Ц	1	<p>Формирование умения работать с текстами из «Букваря».</p> <p>Развитие умения определять место звука в слове.</p> <p>Сравнение печатной и письменной букв.</p> <p>Выполнение слогового и звуко - буквенного анализа слов с буквой Ц.</p> <p>Формирование умения конструировать букву Ц из проволоки.</p> <p>Развитие умения работать с кассой букв и слогов.</p> <p>Развитие умения писать заглавную букву Ц, слоги и слова с буквой Ц.</p> <p>Написание заглавной буквы в</p>	<p>Подбирают слова с заданным звуком с помощью учителя.</p> <p>Выделяют в словах звук [ц] с помощью учителя.</p> <p>Выполняют слоговой и звуко - буквенный анализ слов с буквой Ц с помощью учителя.</p> <p>Конструируют букву Ц по образцу.</p> <p>Сравнивают строчную, заглавную, печатную и письменную букву.</p> <p>Пишут слоги и слова с буквами Ц, ц с помощью учителя</p>	<p>Подбирают слова с заданным звуком с помощью учителя</p> <p>Выделяют в словах звук [ц].</p> <p>Выполняют слоговой и звуко - буквенный анализ слов с буквой Ц.</p> <p>Конструируют букву Ц.</p> <p>Сравнивают строчную, заглавную, печатную и письменную букву.</p> <p>Выделяют элементы в строчных и прописных буквах.</p> <p>Пишут слоги и слова с буквами Ц, ц по образцу</p>

			именах собственных. Формирование умения писать правильно без искажения изученные буквы		и под диктовку
89	Строчная и заглавная буква Ээ	1	Формирование умения работать с текстами из «Букваря». Развитие умения определять место звука в слове. Сравнение печатной и письменной букв. Выполнение слогового и звуко - буквенного анализа слов с буквой Э. Формирование умения конструировать букву Э. Развитие умения работать с кассой букв и слогов. Развитие умения писать заглавную и строчную букву Э, э, слоги и слова с буквой Э,э. Написание заглавной буквы в именах собственных. Формирование умения писать правильно без искажения изученные буквы	Подбирают слова с заданным звуком с помощью учителя. Выделяют в словах звук [э] с помощью учителя. Выполняют слоговой и звуко - буквенный анализ слов с буквой Э с помощью учителя. Конструируют букву Э по образцу. Сравнивают строчную, заглавную, печатную и письменную букву. Пишут слоги и слова с буквами Э, э с помощью учителя	Подбирают слова с заданным звуком с помощью учителя Выделяют в словах звук [э]. Выполняют слоговой и звуко - буквенный анализ слов с буквой Э. Конструируют букву Э. Сравнивают строчную, заглавную, печатную и письменную букву. Выделяют элементы в строчных и прописных буквах. Пишут слоги и слова с буквами Э, э по образцу и под диктовку
90	Написание слов с буквой Ээ	1	Формирование умения обозначать звук соответствующей буквой; выделять звуки из слов. Развитие умения составлять слова из букв разрезной азбуки и записывать их. Развитие умения писать строчные	Выделяют в словах звук [э] с помощью учителя. Составляют слова из букв разрезной азбуки по образцу. Пишут изучаемые строчные и прописные буквы, слоги,	Выделяют в словах звук [э]. Составляют слова из букв разрезной азбуки. Сравнивают строчную, заглавную, печатную и письменную букву.

			и заглавные буквы, слоги, слова и предложения с изученными буквами. Развитие умения писать под диктовку слова и предложения с изученными буквами. Развитие умения записывать слова и предложения с печатного текста Формирование умения ориентироваться на странице тетради, её разлиновке	слова и предложения с печатного текста и по образцу с помощью учителя. Пишут слова с буквами Э, э с помощью учителя	Выделяют элементы в строчных и прописных буквах. Пишут слоги и слова с буквами Э, э по образцу и под диктовку
91	Строчная и заглавная буква Щщ	1	Формирование умения работать с текстами из «Букваря». Развитие умения определять место звука в слове. Сравнение печатной и письменной букв. Выполнение слогового и звуко - буквенного анализа слов с буквой Щ. Формирование умения конструировать букву Щ. Развитие умения работать с кассой букв и слогов. Развитие умения писать заглавную и строчную букву Щ, щ, слоги и слова с буквой Щ,щ. Написание заглавной буквы в именах собственных. Формирование умения писать правильно без искажения изученные буквы	Подбирают слова с заданным звуком с помощью учителя. Выделяют в словах звук [щ] с помощью учителя. Выполняют слоговой и звуко - буквенный анализ слов с буквой Щ с помощью учителя. Конструируют букву Щ по образцу. Сравнивают строчную, заглавную, печатную и письменную букву. Пишут слоги и слова с буквами Щ, щ с помощью учителя	Подбирают слова с заданным звуком с помощью учителя Выделяют в словах звук [щ]. Выполняют слоговой и звуко - буквенный анализ слов с буквой Щ. Конструируют букву Щ. Сравнивают строчную, заглавную, печатную и письменную букву. Выделяют элементы в строчных и прописных буквах. Пишут слоги и слова с буквами Щ, щ по образцу и под диктовку
92	Написание сочетаний ЧА-	1	Выполнение сравнительный	Выделяют в словах	Выделяют в словах

	ЩА, ЧУ-ЩУ		<p>звуко- буквенный анализ слогов и слов с буквами Ч – Щ.</p> <p>Формирование умения разгадывать ребусы.</p> <p>Формирование умения работать с разрезной азбукой, составлять слоги ЧА-ЩА, ЧУ-ЩУ, составлять слова из 2 слогов.</p> <p>Развитие умения составлять и писать слова с сочетаниями ЧА-ЩА, ЧУ-ЩУ.</p> <p>Знакомство с правилом: «Правописание ЧА-ЩА, ЧУ-ЩУ»</p>	<p>отдельные звуки с помощью учителя.</p> <p>Различают буквы Ч - Щ.</p> <p>Разгадывают ребусы с помощью учителя.</p> <p>Составляют слоги ЧА-ЩА, ЧУ-ЩУ из букв разрезной азбуки по образцу.</p> <p>Пишут слоги и слова с сочетанием ЧА-ЩА, ЧУ-ЩУ с помощью учителя</p>	<p>отдельные звуки.</p> <p>Разгадывают ребусы.</p> <p>Составляют слова с сочетанием ЧА-ЩА, ЧУ-ЩУ из букв разрезной азбуки.</p> <p>Знать правило «Правописание ЧА-ЩА, ЧУ-ЩУ».</p> <p>Пишут слова с сочетанием ЧА-ЩА, ЧУ-ЩУ с печатного текста и под диктовку</p>
93	Буква ъ. Написание слов с буквой ъ	1	<p>Формирование знания, что ъ – показатель твердости согласных звуков; ъ не обозначает звука.</p> <p>Выполнение сравнительного звуко-буквенного анализа слогов и слов. Развитие умения писать слоги и слова с буквой ъ.</p>	<p>Определяют, что буква ъ – показатель твердости согласных звуков; буква ъ не обозначает звука.</p> <p>Сравнивают печатную и письменную букву.</p> <p>Пишут букву ъ с помощью учителя. Записывают слоги и слова, вставляют их в предложение по смыслу с помощью учителя</p>	<p>Определяют, что буква ъ – показатель твердости согласных звуков; буква ъ не обозначает звука.</p> <p>Сравнивают печатную и письменную букву.</p> <p>Пишут букву ъ по образцу и под диктовку.</p> <p>Записывают слоги и слова, вставляют их в предложение по смыслу</p>
94	Написание слов с буквой ъ	1	<p>Развитие умения писать букву ъ и слова с буквой ъ.</p> <p>Формирование умения соотносить печатную и письменную буквы.</p> <p>Письмо слогов и слов с буквой ъ; анализ их графической формы</p>	<p>Сравнивают печатную и письменную букву ъ.</p> <p>Пишут слова с буквой ъ с помощью учителя</p>	<p>Сравнивают печатную и письменную букву ъ.</p> <p>Пишут слова с буквой ъ с печатного текста и под диктовку</p>

95	Написание слов с разделительными ь и ъ	1	Формировать представление о том, в каких случаях пишем ъ, а в каких разделительный ь. Формирование умения записывать слова и предложения с изученными буквами. Повторение правил правописания слов с разделительным ь и ъ	Сравнивают печатную и письменную букву ь и ъ. Пишут слова с буквами ь и ъ с помощью учителя	Сравнивают печатную и письменную букву ь и ъ. Пишут слова с буквами ь и ъ с печатного текста и под диктовку
96	Письмо слогов и слов с изученными буквами	1	Формирование умения обозначать звук соответствующей буквой; выделять звуки из слогов и слов. Развитие умения составлять слоги и слова из букв разрезной азбуки и записывать их. Развитие умения писать строчные и заглавные буквы, слоги, слова и предложения с изученными буквами. Развитие умения писать под диктовку слоги и слова с изученными буквами. Формирование умения ориентироваться на странице тетради, её разлиновке	Выделяют в словах отдельные звуки с помощью учителя. Составляют слоги и слова из букв разрезной азбуки по образцу. Пишут изучаемые строчные и прописные буквы, слоги и слова с печатного текста и по образцу с помощью учителя	Выделяют в словах отдельные звуки. Составляют слоги и слова из букв разрезной азбуки. Пишут изучаемые строчные и прописные буквы, слоги и слова с печатного текста и под диктовку
97	Письмо слогов и слов под диктовку	1	Закрепление умения писать изученные буквы. Формирование умения делать слоگو-звуковой анализ слов. Развитие умения записывать слоги и слова (из 1 – 2 слогов) под диктовку	Выделяют в словах отдельные звуки с помощью учителя. Составляют слоги и слова из букв разрезной азбуки по образцу. Пишут слоги и слова с изученными буквами под диктовку с помощью	Выделяют в словах отдельные звуки. Составляют слоги и слова из букв разрезной азбуки. Пишут слоги и слова с изученными буквами под диктовку

				учителя	
98	Списывание предложений	1	Развитие умения списывать слоги, слова, предложения с печатного текста. Формирование умения составлять из букв и слогов разрезной азбуки слова и записывать их. Вставка пропущенных букв в слова под картинкой	Выделяют в словах отдельные звуки с помощью учителя. Составляют слоги и слова из букв разрезной азбуки. Вставляют пропущенные буквы в слова под картинкой с помощью учителя. Списывают слова и предложения с изученными буквами с помощью учителя	Выделяют в словах отдельные звуки. Составляют слова и слоги из букв разрезной азбуки. Вставляют пропущенные буквы в слова под картинкой. Списывают слова и предложения с изученными буквами
99	Списывание текста	1	Создание условий для знакомства с алгоритмом списывания текста. Формирование навыка правильного списывания текста из учебника, с доски. Формирование умения записывать предложения, писать слова без искажения и замены	Выделяют в словах отдельные звуки с помощью учителя. Составляют слова и слоги из букв разрезной азбуки. Списывают текст из учебника, с доски с помощью учителя	Выделяют в словах отдельные звуки. Составляют слова и слоги из букв разрезной азбуки. Списывают текст из учебника, с доски

2 класс

№	Тема предмета	Кол-во часов	Программное содержание	Дифференциация видов деятельности обучающихся	
				Минимальный уровень	Достаточный уровень
Повторение – 8 часов					
1	Звуки и буквы.	1	Произношение звуков речи,	Выделяют первый звук в	Выделяют первый звук в слове

	Выделение звука и буквы в слове		соотнесение их с буквами. Письмо строчных и прописных букв с использованием разных способов соединения их в слове. Выделение первого звука в слоге или слове при условии совпадения звука и буквы	слоге или слове при условии совпадения звука и буквы с помощью учителя. Называют звук и показывают соответствующую ему букву. Записывают строчные и прописные буквы	или слове при условии совпадения звука и буквы. Называют, соотносят и различают звук и соответствующую ему букву. Записывают строчные и прописные буквы
2	Слово. Предмет и слово, называющее предмет	1	Различение понятия «предмет» и «название предмета». Различение строчных и прописных букв. Изучение правила написания имён людей	Называют предметы словом. Различают строчные и прописные буквы. Соблюдают правило написания имён людей с опорой на памятку	Соотносят названия предметов со словами на письме и на картинке. Различают строчные и прописные буквы. Называют и соблюдают правило написания имён людей
3	Предмет и слово, называющее предмет	1	Различение понятия «предмет» и «название предмета». Ознакомление со словарным словом: капуста (звуко-буквенный анализ, выделение «трудной» буквы, письмо слова по образцу, составление словосочетаний, предложений со словарным словом	Называют предметы словом. Изучают, записывают словарное слово по образцу с письменного текста, записывают словосочетания со словарным словом с помощью учителя	Соотносят названия предметов со словами на письме и на картинке. Изучают, записывают словарное слово по образцу с печатного текста, записывают предложение со словарным словом
4	Предложение. Правило записи предложения	1	Различение строчных и прописных букв. Изучение правила записи предложения. Нахождение предложения в тексте.	Различают строчные и прописные буквы. Соблюдают правило записи предложения с опорой на памятку. Составляют предложение по	Различают строчные и прописные буквы. Называют и соблюдают правило записи предложения. Составляют предложение по картинке, записывают.

			Составление предложений по картинке	картинке, записывают в тетрадь с помощью учителя	Находят предложение в тексте
5	Предложение и его схема	1	Составление схемы предложения. Соблюдение правила записи предложения с опорой на схему и без неё. Ознакомление со словарным словом: собака (звуко-буквенный анализ, выделение «трудной» буквы, письмо слова по образцу, составление словосочетаний, предложений со словарным словом	Составляют схему предложения. Составляют, записывают предложение по его схеме, с помощью учителя. Соблюдают правило записи предложения. Изучают, записывают словарное слово, обозначают ударение, выделяют трудную букву с помощью учителя. Составляют и записывают словосочетания со словарным словом с помощью учителя	Составляют схему предложения, обозначают в схеме начало и конец предложения. Составляют, записывают предложение по его схеме. Называют, соблюдают правило записи предложения. Изучают, записывают словарное слово, обозначают ударение, выделяют трудную букву, производят звуко-буквенный анализ, записывают предложение со словарным словом
6	Распространение предложений	1	Распространение предложений одним словом с опорой на предметную картинку. Запись предложений с опорой на схему и без неё с соблюдением правила записи предложения	Распространяют предложения с опорой на предметную картинку. Составляют и записывают предложение по схеме, с помощью учителя	Распространяют предложения с опорой на предметную картинку. Составляют, записывают предложения по схеме
7	Проверочная работа по теме: «Слово. Предложение». Списывание текста	1	Ответы на вопросы, составление предложений по картинке. Списывание текста без ошибок	Отвечают на вопросы, составляют предложения по картинке. Списывают текст без ошибок с письменного текста	Отвечают на вопросы, составляют предложения по картинке. Списывают текст без ошибок с печатного текста
8	Составление предложений с	1	Составление предложений из 2–3 слов по ситуационной	Составляют предложения по ситуационной картинке с	Составляют предложения по ситуационной картинке.

	данным словом		картинке. Ознакомление со словарным словом: карандаш, звуко-буквенный анализ, выделение «трудной» буквы, письмо слова по образцу, составление словосочетаний, предложений со словарным словом	данными словами с помощью учителя. Изучают, записывают словарное слово, обозначают ударение, выделяют трудную букву с помощью учителя. Составляют и записывают словосочетания со словарным словом с помощью учителя	Чертят схему предложения, обозначают в схеме начало и конец предложения. Изучают, записывают словарное слово, обозначают ударение, выделяют трудную букву, производят звуко-буквенный анализ, записывают предложение со словарным словом
Звуки и буквы – 16 часов					
9	Гласные и согласные. Гласные звуки и буквы	1	Различение гласных и согласных звуков, их перечисление с опорой на буквы. Выделение гласных звуков, написание букв, обозначающих гласные звуки	Различают гласные и согласные с опорой на наглядность. Называют гласные звуки, обозначают их буквами на письме. Находят гласные на схеме слова. Записывают слова после звуко-буквенного анализа с помощью учителя	Различают гласные и согласные. Выделяют в слове, называют гласные звуки, обозначают их буквами на письме. Находят гласные на схеме слова, составляют схему слова. Записывают слова после звуко-буквенного анализа
10	Гласные и согласные. Согласные звуки и буквы	1	Различение гласных и согласных звуков, их перечисление с опорой на буквы. Выделение согласных звуков, написание букв, обозначающих согласные звуки	Различают гласные и согласные с опорой на наглядность. Называют согласные звуки, обозначают их буквами на письме. Находят согласные на схеме слова. Записывают слова после	Различают гласные и согласные. Выделяют в слове, называют согласные звуки, обозначают их буквами на письме. Находят согласные на схеме слова, составляют схему слова. Записывают слова после звуко-буквенного анализа

				звуко-буквенного анализа с помощью учителя	
11	Различение слов, сходных по звуковому составу. Слова, которые различаются одним звуком	1	Сравнение коротких слов, похожих по буквенному составу. Различение данных слов на слух и соотнесение их с соответствующими предметными картинками. Написание слов, различающихся одним звуком. Ознакомление со словарным словом: ветер, звуко-буквенный анализ, выделение «трудной» буквы, письмо слова по образцу, составление словосочетаний, предложений со словарным словом. Знакомство с родственным словом «ветерок»	Различают, сравнивают слова, похожие по буквенному составу с помощью учителя. Находят подходящую схему к слову. Выделяют слова в предложении различающиеся одним звуком, записывают с помощью учителя. Изучают, записывают словарное слово, обозначают ударение, выделяют трудную букву с помощью учителя. Составляют и записывают словосочетания со словарным словом с помощью учителя Знакомятся с понятием родственное слово с опорой на картинку	Различают, сравнивают слова, сходные по звуковому составу, слова, которые различаются одним звуком. Находят, составляют подходящую схему к слову. Находят в предложении слова, различающиеся одним звуком, записывают их самостоятельно. Изучают, записывают словарное слово, обозначают ударение, выделяют трудную букву, производят звуко-буквенный анализ, записывают предложение со словарным словом Знакомятся с понятием родственное слово
12	Различение слов, сходных по звуковому составу. Слова, которые различаются количеством звуков	1	Сравнение коротких слов, различных по звуко-буквенному составу. Различение слов на слух и соотнесение их с соответствующими предметными картинками.	Различают, сравнивают слова, различные по звуко-буквенному составу с помощью учителя. Находят подходящую схему к слову. Записывают слова, находят	Различают, сравнивают слова, различные по звуко-буквенному составу. Указывают количество звуков, букв в слове. Находят, составляют подходящую схему к слову.

			Написание слов, различающихся количеством звуков	букву, которой различаются, после звуко-буквенного анализа. Выделяют слова в предложении, различающиеся количеством звуков, записывают их с помощью учителя	Записывают слова, находят букву, которой они различаются. Находят в предложении слова, различающиеся одним звуком, записывают их самостоятельно
13	Различение слов, сходных по звуковому составу. Слова, которые различаются последовательностью звуков	1	Различение, сравнение слов, данных слов, различающихся последовательностью звуков, соотнесение их с соответствующими предметными картинками. Написание слов, различающихся последовательностью звуков	Различают и сравнивают слова, различающиеся последовательностью звуков с помощью учителя. Находят подходящую схему к слову. Выделяют слова в предложении, различающиеся последовательностью звуков, записывают с помощью учителя. Составляют и записывают словосочетания со словами, сходными по звучанию с помощью	Различают, сравнивают слова, различающиеся последовательностью звуков. Находят, составляют подходящую схему к слову. Различают, находят в предложении слова, различающиеся последовательностью звуков, записывают их самостоятельно. Составляют и записывают предложения со словами, сходными по звучанию
14	Проверочная работа по теме: «Звуки и буквы». Списывание текста	1	Ответы на вопросы, составление предложений по картинке. Списывание текста без ошибок	Отвечают на вопросы, составляют предложения по картинке. Списывают текст без ошибок с письменного текста	Отвечают на вопросы, составляют предложения по картинке. Списывают текст без ошибок с печатного текста
15	Ударение в словах. Знак ударения	1	Выделение голосом (по образцу учителя) ударного звука в слове.	Выделяют голосом ударный звук в слове. Записывают слова,	Выделяют голосом ударный звук в слове. Записывают слова, определяют

			<p>Знакомство со знаком ударения, правилом постановки ударения на письме.</p> <p>Ознакомление со словарным словом «Москва», обозначение ударения, звуко-буквенный анализ, выделение «трудной» буквы, письмо слова по образцу, составление словосочетаний и предложений со словарным словом</p>	<p>определяют ударение в, ставят знак ударения с помощью учителя.</p> <p>Изучают, записывают словарное слово, обозначают ударение, выделяют трудную букву с помощью учителя.</p> <p>Составляют и записывают словосочетания со словарным словом с помощью учителя</p>	<p>ударение в словах, ставят знак ударения.</p> <p>Изучают, записывают словарное слово, обозначают ударение, выделяют трудную букву, производят звуко-буквенный анализ, записывают предложение со словарным словом</p>
16	Выделение ударного гласного в слове	1	<p>Выделение голосом (по образцу учителя) ударного звука в слове. Объяснение правильной постановки знака ударения.</p> <p>Запись слов в соответствии со схемой слова</p>	<p>Записывают слова, определяют ударение в словах, ставят знак ударения с помощью учителя.</p> <p>Записывают слова в соответствии со схемой слова по образцу</p>	<p>Записывают слова, определяют ударение в словах, ставят знак ударения.</p> <p>Записывают слова в соответствии со схемой слова</p>
17-18	Деление слов на слоги	2	<p>Чтение и запись слов по слогам.</p> <p>Знакомство с правилом деления слов на слоги (сопровождая процесс хлопками)</p>	<p>Читают и записывают слова по слогам после предварительного разбора.</p> <p>Делят слова на слоги (сопровождая процесс хлопками).</p> <p>Указывают количество слогов с помощью учителя</p>	<p>Читают и записывают слова по слогам и слитно.</p> <p>Делят слова на слоги (сопровождая процесс хлопками).</p> <p>Указывают количество слогов</p>
19	Гласные в образовании слогов	1	<p>Знакомство с правилом о количестве слогов в соответствии с количеством гласных.</p>	<p>Соотносят количество слогов в слове с количеством гласных с помощью учителя.</p> <p>Читают и записывают слова</p>	<p>Соотносят количество слогов в слове с количеством гласных.</p> <p>Читают и записывают слова по слогам и слитно.</p>

			<p>Чтение, деление и запись слов по слогам, с указанием количества слогов.</p> <p>Ознакомление со словарным словом «помидор», обозначение ударения, звуко-буквенный анализ, выделение «трудной» буквы, письмо слова по образцу, составление словосочетаний и предложений со словарным словом</p>	<p>по слогам.</p> <p>Делят слова на слоги (сопровождая процесс хлопками), указывают количество слогов с помощью учителя.</p> <p>Находят подходящую схему к слову.</p> <p>Списывают слова по слогам после предварительного разбора.</p> <p>Изучают, записывают словарное слово, обозначают ударение, выделяют трудную букву с помощью учителя.</p> <p>Составляют и записывают словосочетания со словарным словом с помощью учителя</p>	<p>Делят слова на слоги.</p> <p>Указывают количество слогов.</p> <p>Находят, составляют подходящую схему к слову.</p> <p>Записывают слова по слогам.</p> <p>Изучают, записывают словарное слово, обозначают ударение, выделяют трудную букву, производят звуко-буквенный анализ, записывают предложение со словарным словом</p>
20	Деление слов со звуками [и –й] на слоги	1	<p>Различение гласного [и], согласного [й].</p> <p>Чтение, деление и запись слов со звуками и – й по слогам, с указанием количества слогов.</p> <p>Составление схемы слова.</p> <p>Ознакомление со словарным словом: морковь, обозначение ударения, звуко-буквенный анализ, выделение «трудной» буквы, письмо слова по образцу, составление словосочетаний и</p>	<p>Различают при чтении и написании гласный [и], согласный [й].</p> <p>Читают и записывают слова со звуками [и – й] по слогам.</p> <p>Делят слова на слоги (сопровождая процесс хлопками), указывают количество слогов с помощью учителя.</p> <p>Находят подходящую схему к слову.</p> <p>Списывают слова по слогам.</p>	<p>Различают при чтении и написании гласный [и], согласный [й].</p> <p>Читают и записывают слова со звуками [и – й] по слогам и слитно.</p> <p>Делят слова на слоги, указывают количество слогов.</p> <p>Находят, составляют подходящую схему к слову.</p> <p>Записывают слова по слогам.</p> <p>Изучают, записывают словарное слово, обозначают</p>

			предложений со словарным словом	Изучают, записывают словарное слово, обозначают ударение, выделяют трудную букву с помощью учителя. Составляют и записывают словосочетания со словарным словом с помощью учителя	ударение, выделяют трудную букву, производят звуко-буквенный анализ, записывают предложение со словарным словом
21	Перенос слов по слогам	1	Знакомство с правилом переноса слов по слогам с одной строки на другую. Деление слов на слоги (сопровождая процесс хлопками). Применение правила о соответствии количества слогов и гласных	Знакомятся с правилом переноса слов по слогам с одной строки на другую. Делят слова на слоги (сопровождая процесс хлопками). Списывают слова по слогам для переноса после предварительного разбора	Знакомятся с правилом переноса слов по слогам с одной строки на другую. Делят слова на слоги. Применяют правила деления слов на слоги. Записывают слова по слогам для переноса
22-23	Перенос слов по слогам	2	Закрепление правила переноса слов по слогам с одной строки на другую. Деление слов на слоги (сопровождая процесс хлопками). Применение правила о соответствии количества слогов и гласных	Делят слова на слоги (сопровождая процесс хлопками). Списывают слова по слогам для переноса	Делят слова на слоги. Применяют правила деления слов на слоги. Записывают слова по слогам для переноса
24	Проверочная работа по теме: «Слог». Картинный словарный диктант	1	Запись слов из словаря, деление слов на слоги. Составление и запись словосочетаний, предложений со словарными словами	Записывают словарные слова, делят на слоги по показу и образцу. Составляют и записывают словосочетания со словарным словом с	Записывают словарные слова, делят на слоги по показу и словесной инструкции. Составляют и записывают предложение со словарным словом

				помощью учителя	
Парные звонкие и глухие согласные – 10 часов					
25	Различие парных согласных Б-П	1	Знакомство со звонкими и глухими согласными. Различение звонких и глухих согласных в заданной паре звуков. Обозначение звонкого согласного звука на схеме слова. Запись слов со звонкими и глухими согласными (запиши нужную букву, подбери подходящее слово)	Различают звонкие и глухие согласные в паре звуков Б-П. Обозначают звонкий согласный в схеме слова с помощью учителя. Упражняются в написании слов со звонкими и глухими согласными в паре звуков Б-П с помощью учителя	Различают звонкие и глухие согласные в паре звуков Б-П. Обозначают звонкий согласный в схеме слова. Упражняются в написании слов со звонкими и глухими согласными в паре звуков Б-П
26	Различие парных согласных В-Ф	1	Различение звонких и глухих согласных в заданной паре звуков. Обозначение звонкого согласного звука на схеме слова. Запись слов со звонкими и глухими согласными (запиши нужную букву, подбери подходящее слово)	Различают звонкие и глухие согласные в паре звуков В-Ф. Обозначают звонкий согласный в схеме слова с помощью учителя. Упражняются в написании слов со звонкими и глухими согласными в паре звуков В-Ф с помощью учителя	Различают звонкие и глухие согласные в паре звуков В-Ф. Обозначают звонкий согласный в схеме слова. Упражняются в написании слов со звонкими и глухими согласными в паре звуков В-Ф
27	Различие парных согласных Г-К	1	Различение звонких и глухих согласных в заданной паре звуков. Обозначение звонкого согласного звука на схеме слова. Запись слов со звонкими и	Различают звонкие и глухие согласные в паре звуков Г-К. Обозначают звонкий согласный в схеме слова с помощью учителя. Упражняются в написании слов со звонкими и глухими	Различают звонкие и глухие согласные в паре звуков Г-К. Обозначают звонкий согласный в схеме слова. Упражняются в написании слов со звонкими и глухими согласными в паре звуков Г-К

			глухими согласными (запиши нужную букву, выбери слово по схеме, подбери подходящее слово)	согласными в паре звуков Г-К с помощью учителя	
28-29	Различие парных согласных Д-Т	2	Различение звонких и глухих согласных в заданной паре звуков. Обозначение звонкого согласного звука на схеме слова. Запись слов со звонкими и глухими согласными (запиши нужную букву, подбери подходящее слово)	Различают звонкие и глухие согласные в паре звуков Д-Т. Обозначают звонкий согласный в схеме слова с помощью учителя. Упражняются в написании слов со звонкими и глухими согласными в паре звуков Д-Т с помощью учителя	Различают звонкие и глухие согласные в паре звуков Д-Т. Обозначают звонкий согласный в схеме слова. Упражняются в написании слов со звонкими и глухими согласными в паре звуков Д-Т
30	Различие парных согласных Ж-Ш	1	Произнесение шипящих звуков, подбор примеров слов, начинающихся на заданный звук с опорой на предметную картинку. Различение звонких и глухих согласных в заданной паре звуков. Обозначение звонкого согласного звука на схеме слова. Запись слов со звонкими и глухими согласными (запиши нужную букву, подбери подходящее слово)	Произносят шипящие звуки, слова, начинающиеся на шипящий звук с опорой на предметную картинку. Различают звонкие и глухие согласные в паре звуков Ж-Ш. Обозначают звонкий согласный в схеме слова с помощью учителя. Упражняются в написании слов со звонкими и глухими согласными в паре звуков Ж-Ш с помощью учителя	Произносят шипящие звуки, слова, начинающиеся на шипящий звук. Различают звонкие и глухие согласные в паре звуков Ж-Ш. Обозначают звонкий согласный в схеме слова. Упражняются в написании слов со звонкими и глухими согласными в паре звуков Ж-Ш
31	Различие парных согласных З-С	1	Произнесение свистящих звуков, подбор примеров слов, начинающихся на заданный	Произносят свистящие звуки, слова, начинающиеся на свистящий звук с опорой	Произносят свистящие звуки, слова, начинающиеся на свистящий звук

			звук с опорой на предметную картинку. Различение звонких и глухих согласных в заданной паре звуков. Обозначение звонкого согласного звука на схеме слова. Запись слов со звонкими и глухими согласными (запиши нужную букву, подбери подходящее слово)	на предметную картинку. Различают звонкие и глухие согласные в паре звуков З-С. Обозначают звонкий согласный в схеме слова с помощью учителя. Упражняются в написании слов со звонкими и глухими согласными в паре звуков З-С с помощью учителя	Различают звонкие и глухие согласные в паре звуков З-С. Обозначают звонкий согласный в схеме слова. Упражняются в написании слов со звонкими и глухими согласными в паре звуков З-С
--	--	--	---	--	---

я

32 -33	Различение звонких и глухих согласных	2	Знакомство с понятием «парные согласные звуки» (чтение и запись парных согласных по звонкости-глухости) Различение звонких и глухих согласных в заданной паре звуков. Обозначение звонкого согласного звука на схеме слова. Запись слов со звонкими и глухими согласными (запиши нужную букву, подбери подходящее слово)	Различают (читают и записывают) парные звонкие и глухие согласные звуки с опорой на памятки. Обозначают звонкий согласный в схеме слова с помощью учителя. Упражняются в написании слов со звонкими и глухими согласными с помощью учителя	Различают (читают и записывают), используют в речи понятие «парные звонкие и глухие» согласные звуки. Обозначают звонкий согласный в схеме слова. Упражняются в написании слов со звонкими и глухими согласными
34	Проверочная работа по теме: «Парные звонкие и	1	Ответы на вопросы, составление предложений по картинке.	Отвечают на вопросы, составляют предложения по картинке.	Отвечают на вопросы, составляют предложения по картинке.

	глухие согласные». Списание текста		Списывание текста без ошибок	Списывают текст без ошибок с письменного текста	Списывают текст без ошибок с печатного текста
Шипящие и свистящие согласные – 7 часов					
35-36	Шипящие согласные	2	Произнесение шипящих звуков, подбор примеров слов, начинающихся на заданный звук с опорой на предметную картинку. Различение шипящих согласных звуков. Запись слов с шипящими согласными (запиши нужную букву, найди в предложении слово с шипящим согласным)	Произносят шипящие звуки, слова, начинающиеся на шипящий звук с опорой на предметную картинку. Читают и записывают слова с шипящими согласными	Произносят шипящие звуки, слова, начинающиеся на шипящий звук. Читают и записывают слова с шипящими согласными. Подбирают слова, начинающиеся на шипящий согласный звук
37-38	Свистящие согласные	2	Произнесение свистящих звуков, подбор примеров слов, начинающихся на заданный звук с опорой на предметную картинку. Различение свистящих согласных звуков. Запись слов со свистящими согласными (запиши нужную букву, найди в предложении слово со свистящим согласным). Ознакомление со словарным словом: улица, обозначение ударения, звуко-буквенный анализ, выделение «трудной» буквы, письмо слова по	Произносят свистящие звуки, слова, начинающиеся на свистящий звук с опорой на предметную картинку. Читают и записывают слова со свистящими согласными. Изучают, записывают словарное слово, обозначают ударение, выделяют трудную букву с помощью учителя. Составляют и записывают словосочетания со словарным словом с помощью учителя	Произносят свистящие звуки, слова, начинающиеся на свистящий звук. Читают и записывают слова со свистящими согласными. Подбирают слова, начинающиеся на свистящий согласный звук. Изучают, записывают словарное слово, обозначают ударение, выделяют трудную букву, производят звуко-буквенный анализ, записывают предложение со словарным словом

			образцу, составление словосочетаний и предложений со словарным словом		
39 - 40	Различение шипящих и свистящих согласных	2	Различение шипящих и свистящих согласных звуков в словах. Подбор примеров слов, начинающихся на заданный звук с опорой на предметную картинку, выбранную из ряда других. Упражнения в написании слов с шипящими и свистящими согласными (найди и подчеркни согласный, вставь нужный согласный, составь и запиши словосочетание, предложение)	Различают свистящие и шипящие звуки в словах с опорой на памятку. Подбирают примеры слов, начинающихся на заданный звук с опорой на предметную картинку с помощью учителя. Записывают слова и словосочетания с шипящими и свистящими согласными с помощью учителя	Различают свистящие и шипящие звуки в словах. Подбирают примеры слов, начинающихся на заданный звук с опорой на предметную картинку. Записывают слова и предложения с шипящими и свистящими согласными
41	Проверочная работа по теме: «Шипящие и свистящие согласные». Выборочный диктант	1	Чтение предложений, нахождение слов с шипящими и свистящими согласными звуками в словах. Запись слов с шипящими и свистящими согласными	Читают предложения (2-3 слова) по слогам. Записывают слова с шипящими и свистящими согласными по показу и образцу	Читают предложения (3-4 слова) целыми словами. Записывают слова с шипящими и свистящими согласными по показу и словесной инструкции
Гласные буквы Е, Ё, Ю, Я в начале слова или слога – 11 часов					
42 -43	Буква Е в начале слова или слога	2	Нахождение, чтение и запись слов с буквой Е в начале слова или слога. Обозначение гласной Е в	Различают на слух и выделяют гласную Е в начале слова с помощью учителя.	Различают на слух и выделяют гласную Е в начале слова. Находят место гласной Е в схеме слова, составляют схему

			схеме слова. Составление слов с буквой Е. Составление словосочетаний, предложений	Находят место гласной Е в схеме слова. Правильно пишут слова, словосочетания с буквой Е после звуко-буквенного анализа	слова. Составляют, записывают слова, словосочетания, предложения с буквой Е
44-45	Буква Ё в начале слова или слога	2	Нахождение, чтение и запись слов с буквой Ё в начале слова или слога. Обозначение гласной Ё в схеме слова. Составление слов с буквой Ё. Составление словосочетаний, предложений	Различают на слух и выделяют гласную Ё в начале слова с помощью учителя. Находят место гласной Ё в схеме слова. Правильно пишут слова, словосочетания с буквой Ё после звуко-буквенного анализа	Различают на слух и выделяют гласную Ё в начале слова. Находят место гласной Ё в схеме слова, составляют схему слова. Составляют, записывают слова, словосочетания, предложения с буквой Ё
46-47	Буква Ю в начале слова или слога	2	Нахождение, чтение и запись слов с буквой Ю в начале слова или слога. Обозначение гласной Ю в схеме слова. Составление слов с буквой Ю. Составление словосочетаний, предложений	Различают на слух и выделяют гласную Ю в начале слова с помощью учителя. Находят место гласной Ю в схеме слова. Правильно пишут слова, словосочетания с буквой Ю после звуко-буквенного анализа	Различают на слух и выделяют гласную Ю в начале слова. Находят место гласной Ю в схеме слова, составляют схему слова. Составляют, записывают слова, словосочетания, предложения с буквой Ю
48-49	Буква Я в начале слова или слога	2	Нахождение, чтение и запись слов с буквой Я в начале слова или слога. Обозначение гласной Я в схеме слова. Составление слов с буквой Я.	Различают на слух и выделяют гласную Я в начале слова с помощью учителя. Находят место гласной Я в схеме слова.	Различают на слух и выделяют гласную Я в начале слова. Находят место гласной Я в схеме слова, составляют схему слова. Составляют, записывают слова,

			Составление словосочетаний, предложений. Ознакомление со словарным словом: заяц, обозначение ударения, звуко-буквенный анализ, выделение «трудной» буквы, письмо слова по образцу, составление словосочетаний и предложений со словарным словом	Правильно пишут слова, словосочетания с буквой Я после звуко-буквенного анализа. Изучают, записывают словарное слово, обозначают ударение, выделяют трудную букву с помощью учителя. Составляют и записывают словосочетания со словарным словом с помощью учителя	словосочетания, предложения с буквой Я. Изучают, записывают словарное слово, обозначают ударение, выделяют трудную букву, производят звуко-буквенный анализ, записывают предложение со словарным словом
50-51	Гласные буквы Е, Ё, Ю, Я в начале слова или слога	2	Чтение и запись слов с гласными Е, Ё, Ю, Я в начале слова или слога. Запись слов с пропущенными гласными. Составление словосочетаний, предложений	Различают на слух и выделяют буквы Е, Ё, Ю, Я в начале слова с помощью учителя. Записывают слова с пропущенными гласными Е, Ё, Ю, Я после звуко-буквенного анализа	Различают на слух и выделяют буквы Е, Ё, Ю, Я в начале слова. Составляют, записывают слова с пропущенными гласными Е, Ё, Ю, Я
52	Проверочная работа по теме: «Гласные буквы Е, Ё, Ю, Я в начале слова или слога». Картинный словарный диктант	1	Запись слов из словаря, деление слов на слоги. Составление и запись словосочетаний, предложений со словарными словами	Записывают словарные слова, делят на слоги по показу и образцу. Составляют и записывают словосочетания со словарным словом с помощью учителя	Записывают словарные слова, делят на слоги по показу и словесной инструкции. Составляют и записывают предложение со словарным словом
Твердые и мягкие согласные -12 часов					
53-54	Гласные Ы-И после твердых и мягких согласных	2	Знакомство с твёрдыми и мягкими согласными. Различение на слух твёрдых и	Различают на слух твёрдые и мягкие согласные с помощью учителя.	Различают на слух твёрдые и мягкие согласные. Обозначают твёрдые и мягкие

		<p>мягких согласных в начале слова и правильное написание их с гласными Ы-И.</p> <p>Обозначение твёрдых и мягких согласных на схеме слова.</p> <p>Запись слогов и слов с выделением твердых и мягких согласных</p>	<p>Обозначают твёрдые и мягкие согласные после предварительного разбора.</p> <p>Списывают слоги, слова, выделяя твердые и мягкие согласные</p>	<p>согласные на схеме слова.</p> <p>Записывают слоги, слова, выделяя твердые и мягкие согласные</p>
--	--	--	--	---

55-56	Гласные О-Ё после твердых и мягких согласных	2	Различение на слух твёрдых и мягких согласных в начале слова и правильное написание их с гласными О-Ё. Обозначение твёрдых и мягких согласных на схеме слова. Запись слогов и слов с выделением твердых и мягких согласных	Различают на слух твёрдые и мягкие согласные с помощью учителя. Обозначают твёрдые и мягкие согласные после предварительного разбора. Списывают слоги, слова, выделяя твердые и мягкие согласные	Различают на слух твёрдые и мягкие согласные. Обозначают твёрдые и мягкие согласные на схеме слова. Записывают слоги, слова, выделяя твердые и мягкие согласные
57-58	Гласные У-Ю после твердых и мягких согласных	2	Различение на слух твёрдых и мягких согласных в начале слова и правильное написание их с гласными У-Ю. Обозначение твёрдых и мягких согласных на схеме слова. Запись слогов и слов с выделением твердых и мягких согласных	Различают на слух твёрдые и мягкие согласные с помощью учителя. Обозначают твёрдые и мягкие согласные после предварительного разбора. Списывают слоги, слова, выделяя твердые и мягкие согласные	Различают на слух твёрдые и мягкие согласные. Обозначают твёрдые и мягкие согласные на схеме слова. Записывают слоги, слова, выделяя твердые и мягкие согласные
59	Гласные А-Я после твердых и мягких согласных	1	Различение на слух твёрдых и мягких согласных в начале слова и правильное написание их с гласными А-Я. Обозначение твёрдых и мягких согласных на схеме слова. Запись слогов и слов с выделением твердых и мягких согласных	Различают на слух твёрдые и мягкие согласные с помощью учителя. Обозначают твёрдые и мягкие согласные после предварительного разбора. Списывают слоги, слова, выделяя твердые и мягкие согласные	Различают на слух твёрдые и мягкие согласные. Обозначают твёрдые и мягкие согласные на схеме слова. Записывают слоги, слова, выделяя твердые и мягкие согласные

60-61	Гласная Е после мягких согласных	2	Различение на слух мягких согласных в начале слова и правильное написание их с гласной Е. Обозначение твёрдых и мягких согласных на схеме слова. Запись слогов и слов с выделением твердых и мягких согласных	Различают на слух твёрдые и мягкие согласные с помощью учителя. Обозначают твёрдые и мягкие согласные после предварительного разбора. Списывают слоги, слова, выделяя твердые и мягкие согласные	Различают на слух твёрдые и мягкие согласные. Обозначают мягкие согласные на схеме слова. Записывают слоги, слова, выделяя мягкий согласный Е
62-63	Различие твердых и мягких согласных	2	Различение на слух твёрдых и мягких согласных в начале слова и правильное написание их с гласными. Обозначение твёрдых и мягких согласных на схеме слова. Запись слогов и слов с выделением твердых и мягких согласных	Различают на слух твёрдые и мягкие согласные. Обозначают твёрдые и мягкие согласные на схеме слова с помощью учителя. Списывают слоги, слова, выделяя твердые и мягкие согласные	Различают на слух твёрдые и мягкие согласные. Обозначают твёрдые и мягкие согласные на схеме слова. Записывают слоги, слова, выделяя твердые и мягкие согласные
64	Проверочная работа по теме: «Различие твердых и мягких согласных». Списывание текста	1	Ответы на вопросы, составление предложений по картинке. Списывание текста без ошибок	Отвечают на вопросы, составляют предложения по картинке. Списывают текст без ошибок с письменного текста	Отвечают на вопросы, составляют предложения по картинке. Списывают текст без ошибок с печатного текста
Мягкий знак на конце слова - 8 часов					
65	Буква Ь для обозначения мягкости согласных на конце	1	Различение на слух и чёткое произношение твёрдых и мягких согласных на конце слов.	Различают на слух твёрдые и мягкие согласные на конце слов. Знакомятся с правилом	Различают на слух и чётко произносят твёрдые и мягкие согласные на конце слов. Знакомятся с правилом

	слова		<p>Знакомство с правилом обозначения мягкости согласного в конце слова на письме.</p> <p>Написание 2–3 примеров слов с мягким знаком Ь на конце слова</p>	<p>обозначения мягкости согласного в конце слова на письме.</p> <p>Списывают слова с мягким знаком Ь на конце слова</p>	<p>обозначения мягкости согласного в конце слова на письме.</p> <p>Объясняют правило обозначения мягкости согласного в конце слова на письме.</p> <p>Пишут слова с мягким знаком Ь на конце слова</p>
66-67	Письмо слов с мягкими согласными на конце	2	<p>Объяснение правильного написания слов с мягким знаком для обозначения мягкости согласного по опорной таблице.</p> <p>Написание 2–3 примеров слов с мягким знаком Ь на конце слова, с использованием опорной таблицы.</p> <p>Ознакомление со словарным словом: мороз, обозначение ударения, звуко-буквенный анализ, выделение «трудной» буквы, письмо слова по образцу, составление словосочетаний и предложений со словарным словом</p>	<p>Объясняют написание слов с мягким знаком для обозначения мягкости согласного по опорной таблице с помощью учителя.</p> <p>Списывают слова с мягким знаком Ь на конце слова после предварительного разбора.</p> <p>Изучают, записывают словарное слово, обозначают ударение, выделяют трудную букву с помощью учителя.</p> <p>Составляют и записывают словосочетания со словарным словом с помощью учителя</p>	<p>Объясняют написание слов с мягким знаком для обозначения мягкости согласного по опорной таблице.</p> <p>Пишут слова с мягким знаком Ь на конце слова с применением правила обозначения мягкости согласных в конце слова на письме.</p> <p>Изучают, записывают словарное слово, обозначают ударение, выделяют трудную букву, производят звуко-буквенный анализ, записывают предложение со словарным словом</p>

68-69	Различение твердых и мягких согласных на конце слова	2	Различение на слух и чёткое произношение твёрдых и мягких согласных на конце слов. Написание слов с мягким знаком Ь на конце слова	Различают на слух и чётко произносят твёрдые и мягкие согласные на конце слов. Пишут слова с мягким знаком Ь на конце слова с опорой на картинки	Различают на слух и чётко произносят твёрдые и мягкие согласные на конце слов. Пишут слова с мягким знаком Ь на конце слова с применением правила обозначения мягкости согласных в конце слова на письме
70	Различение слов с твердыми и мягкими согласными на конце слова	1	Различение слов с твердыми и мягкими согласными на конце слова. Написание слов с мягкими и твёрдыми согласными на конце слова	Различают на слух слова с твердыми и мягкими согласными на конце слова. Пишут слова с мягкими и твёрдыми согласными на конце слова с помощью учителя	Различают на слух и чётко произносят твёрдые и мягкие согласные на конце слов. Пишут слова с мягкими и твёрдыми согласными на конце слова
71	Проверочная работа по теме: «Мягкий знак Ь на конце слова». Выборочный диктант	1	Чтение предложений, нахождение слов с мягким знаком на конце слова. Запись слов с мягким знаком на конце слова	Читают предложения (2-3 слова) по слогам. Записывают слова с мягким знаком на конце слова по показу и образцу	Читают предложения (3-4 слова) целыми словами. Записывают слова с мягким знаком на конце слова по показу и словесной инструкции
Слово. Названия предметов – 20 часов					
72-73	Предмет и его название	2	Различение понятия «предмет» и «название предмета». Замена нарисованных предметов их названиями. Ознакомление со словарным словом: коньки, обозначение	Называют предметы, изображенные на картинках словом. Изучают, записывают словарное слово, обозначают ударение, выделяют трудную букву с помощью учителя.	Различают понятия «предмет» и «название предмета». Заменяют нарисованные предметы их названиями. Изучают, записывают словарное слово, обозначают ударение, выделяют трудную

			ударения, звуко-буквенный анализ, выделение «трудной» буквы, письмо слова по образцу, составление словосочетаний и предложений	Составляют и записывают словосочетания со словарным словом с помощью учителя	букву, производят звуко-буквенный анализ, записывают предложение со словарным словом
74-75	Названия предметов, отвечающие на вопрос «Что?»	2	Различение названий предметов по вопросу «Что?» Замена нарисованных предметов их названиями. Чтение диалога по ролям. Упражнения в нахождении и написании слов, отвечающих на вопрос что?	Различают названия предметов по вопросу «Что?» с помощью учителя. Ставят вопрос к слову (предмету). Называют предметы, изображенные на картинках, записывают названия предметов. Читают диалог. Находят и записывают слова, отвечающие на вопрос «Что?» с помощью учителя	Различают названия предметов по вопросу «Что?» Ставят вопрос к слову (предмету). Называют предметы, изображенные на картинках, записывают названия предметов. Читают диалог. Находят и записывают слова, отвечающие на вопрос «Что?»
76-77	Название частей предмета	2	Называние легко выделяемых частей знакомого предмета, постановка вопроса «Что?» к названиям частей предмета. Различение названий предметов по вопросу что? Упражнения в нахождении и написании слов, отвечающих на вопрос «Что?». Ознакомление со словарным словом: пальто, обозначение ударения, звуко-буквенный анализ, выделение «трудной»	Называют легко выделяемые части знакомого предмета, изображенного на картинках, и ставят вопрос «Что?» с помощью учителя. Находят и записывают слова, отвечающие на вопрос «Что?» с помощью учителя. Изучают, записывают словарное слово, обозначают ударение, выделяют трудную букву с помощью учителя. Составляют и записывают	Называют легко выделяемые части знакомого предмета и ставят вопрос «Что?» Находят и записывают слова, отвечающие на вопрос «Что?» Изучают, записывают словарное слово, обозначают ударение, выделяют трудную букву, производят звуко-буквенный анализ, записывают предложение со словарным словом

			буквы, письмо слова по образцу, составление словосочетаний и предложений	словосочетания со словарным словом с помощью учителя	
78	Различение сходных предметов и их названий	2	Различение сходных предметов и их названий Выделение признака сходства предметов. Замена нарисованных предметов их названиями. Различение названий предметов по вопросу «Что?» Упражнения в нахождении и написании слов, отвечающих на вопрос «Что?»	Различают сходные предметы и их названия с опорой на картинки. Выделяют признак сходства предметов с помощью учителя. Находят и записывают слова, отвечающие на вопрос «Что?» после предварительного разбора	Различают сходные предметы и их названия. Выделяют признак сходства предметов. Находят и записывают слова, отвечающие на вопрос «Что?»
79	Обобщающее слово для группы однородных предметов	1	Называние обобщающих слов для группы однородных предметов. Выбор обобщающих слов (из двух предложенных слов) к группе однородных предметов. Упражнения в нахождении и написании обобщающих слов. Ознакомление со словарным словом: огурец, обозначение ударения, звуко-буквенный анализ, выделение «трудной» буквы, письмо слова по образцу, составление словосочетаний и предложений	Выбирают обобщающее слово (из двух предложенных слов) к группе однородных предметов с помощью учителя. Ставят вопрос к слову (предмету). Записывают обобщающие слова (допиши предложение, вставь нужное слово) с помощью учителя. Изучают, записывают словарное слово, обозначают ударение, выделяют трудную букву с помощью учителя. Составляют и записывают	Выбирают обобщающее слово (из двух предложенных слов) к группе однородных предметов. Задают к ним вопросы. Называют и записывают обобщающие слова (допиши предложение, вставь нужное слово). Изучают, записывают словарное слово, обозначают ударение, выделяют трудную букву, производят звуко-буквенный анализ, записывают предложение со словарным словом

				словосочетания со словарным словом с помощью учителя	
80-81	Названия предметов, отвечающие на вопрос «Кто?»	2	<p>Называние и постановка вопроса «Кто?» к словам, обозначающим названия предметов.</p> <p>Упражнения в написании слов, отвечающих на вопрос «Кто?» (вставь, запиши подходящее слово)</p> <p>Ознакомление со словарным словом: огурец, обозначение ударения, звуко-буквенный анализ, выделение «трудной» буквы, письмо слова по образцу, составление словосочетаний и предложений, запись слов-родственников</p>	<p>Различают названия предметов по вопросу «Кто?» с помощью учителя. Ставят вопрос к слову (предмету).</p> <p>Называют предметы, изображенные на картинках, записывают слова, отвечающие на вопрос «Кто?» с помощью учителя.</p> <p>Изучают, записывают ударение, выделяют трудную букву с помощью учителя.</p> <p>Составляют и записывают словосочетания со словарным словом и называют слова-родственники с помощью учителя</p>	<p>Различают названия предметов по вопросу «Кто?» Ставят вопрос к слову (предмету).</p> <p>Называют предметы, изображенные на картинках, записывают слова, отвечающие на вопрос «Кто?»</p> <p>Изучают, записывают ударение, выделяют трудную букву, производят звуко-буквенный анализ, записывают предложение и слова-родственники со словарным словом</p>
82	Обобщающее слово к группе однородных предметов	1	<p>Называние и постановка вопроса «Кто?» к словам, обозначающим названия предметов.</p> <p>Подбор обобщающих слов к группе однородных предметов.</p> <p>Упражнения в нахождении и написании обобщающих слов.</p>	<p>Различают названия предметов по вопросу «Кто?»</p> <p>Подбирают обобщающие слова к группе однородных предметов с помощью учителя.</p> <p>Списывают обобщающие слова с помощью учителя.</p>	<p>Различают названия предметов по вопросу «Кто?»</p> <p>Подбирают обобщающие слова к группе однородных предметов.</p> <p>Записывают обобщающие слова (допиши предложение, вставь нужное слово).</p> <p>Изучают, записывают</p>

			Ознакомление со словарным словом: корова, обозначение ударения, звуко-буквенный анализ, выделение «трудной» буквы, письмо слова по образцу, составление словосочетаний и предложений	Изучают, записывают словарное слово, обозначают ударение, выделяют трудную букву с помощью учителя. Составляют и записывают словосочетания со словарным словом с помощью учителя	словарное слово, обозначают ударение, выделяют трудную букву, производят звуко-буквенный анализ, записывают предложение со словарным словом
83	Обобщающее слово к группе однородных предметов	1	Называние и постановка вопроса «Кто?» к словам, обозначающим названия предметов. Подбор обобщающих слов к группе однородных предметов. Упражнения в нахождении и написании обобщающих слов	Различают названия предметов по вопросу «Кто?» Подбирают обобщающие слова к группе однородных предметов с помощью учителя. Записывают обобщающие слова (допиши предложение, вставь нужное слово) с помощью учителя	Различают названия предметов по вопросу «Кто?» Подбирают обобщающие слова к группе однородных предметов. Записывают обобщающие слова (допиши предложение, вставь нужное слово)
84 85	Слова, отвечающие на вопросы «Кто?» и «Что?»	2	Различение названий предметов по вопросам «Кто?» «Что?» Называние и постановка вопроса «Кто?» или «Что?» к словам, обозначающим названия предметов. Упражнения в	Различают названия предметов по вопросам «Кто?» «Что?» Ставят вопрос «Кто?» или «Что?» к словам, обозначающим названия предметов. Подбирают обобщающие слова к группе	Различают названия предметов по вопросам кто? что? Ставят вопрос «Кто?» или «Что?» к словам, обозначающим названия предметов. Подбирают обобщающие слова к группе
86	Слова, отвечающие на вопросы «Кто?» и «Что?»	1			

			<p>написании слов, отвечающих на вопрос «Кто?» или «Что?» (запиши, выбери подходящее слово, запиши по образцу). Подбор обобщающих слов к группе однородных предметов. Запись словарных слов (картинный словарный диктант)</p>	<p>однородных предметов, записывают их с помощью учителя. Записывают словарные слова с помощью картинок и опорных схем</p>	<p>однородных предметов, записывают их. Записывают словарные слова с помощью картинок</p>
87	Слова, обозначающие один и несколько предметов	1	<p>Изменение формы слов в зависимости от обозначения одного или нескольких одинаковых предметов. Упражнения в написании слов, обозначающих один и несколько предметов (запиши по образцу, выбери и запиши правильное слово) Ознакомление со словарным словом: ребята, обозначение ударения, звуко-буквенный анализ, выделение «трудной» буквы, письмо слова по образцу, составление словосочетаний и предложений, запись слов-родственников</p>	<p>Дифференцируют понятия «один-много». Изменяют форму слова в зависимости от обозначения одного или нескольких одинаковых предметов, записывают с помощью учителя. Упражняются в написании слов, обозначающих один и несколько предметов с помощью учителя Изучают, записывают словарное слово, обозначают ударение, выделяют трудную букву с помощью учителя. Составляют и записывают словосочетания со словарным словом и называют слова-родственники с помощью учителя</p>	<p>Дифференцируют понятия «один-много». Изменяют форму слова в зависимости от обозначения одного или нескольких одинаковых предметов, записывают их. Упражняются в написании слов, обозначающих один и несколько предметов. Изучают, записывают словарное слово, обозначают ударение, выделяют трудную букву, производят звуко-буквенный анализ, записывают предложение и слова-родственники со словарным словом</p>

88	Проверочная работа по теме «Слово. Названия предметов» Выборочное списывание	1	Чтение предложений, нахождение слов, отвечающих на вопрос «Кто?» или «Что?» Списывание слов, отвечающих на вопрос что? Запись предложения со словами, отвечающими на вопрос что?	Читают предложение, отвечают на вопросы, находят слова, отвечающие на вопрос «Кто?» или «Что?» Выполняют списывание по показу и образцу	Читают предложение, отвечают на вопросы, находят слова, отвечающие на вопрос «Кто?» или «Что?» Выполняют списывание по показу и словесной инструкции
Большая буква в именах и фамилиях людей, кличках животных – 8 асов					
89	Большая буква в именах людей	1	Понимание различия между названием человека и его именем. Знакомство с правилом написания имён людей с большой буквы. Упражнения в написании имён людей	Понимают различие между названием человека и его именем. Используют правило написания имени человека с помощью учителя. Упражняются в списывании имён людей	Понимают различие между названием человека и его именем. Используют правило написания имени человека. Упражняются в написании имён людей
90	Большая буква в именах и фамилиях людей	1	Различение между фамилией и именем человека. Различение фамилий мужских и женских.	Понимают различие между именем человека и его фамилией. Используют правило написания имён и фамилий людей с опорой на памятку.	Понимают различие между именем человека и его фамилией. Используют правило написания имён и фамилий людей.
91	Большая буква в именах и фамилиях людей.	1	Запись имён и фамилий людей с большой буквы. Составление, написание словосочетаний, предложений с именами людей	Списывают словосочетания с именами людей	Используют правило написания имён и фамилий людей. Записывают предложения с именами людей
92	Большая буква в кличках животных	1	Понимание различия между названием животного и его кличкой. Знакомство с правилом написания кличек животных с	Понимают различие между названием животного и его кличкой. Используют правило написания кличек животных	Понимают различие между названием животного и его кличкой. Используют правило написания кличек животных в

			большой буквы. Составление, написание словосочетаний, предложений с кличками животных	с помощью учителя. Списывают словосочетания с кличками животных	словосочетаниях и коротких предложениях, воспринимаемых на слух. Записывают предложения с кличками животных
93	Большая буква в кличках животных. Письмо по памяти	1	Различение между названием животного и его кличкой. Написание кличек животных с большой буквы. Запись по памяти слов, предложений	Используют правило написания кличек животных с опорой на памятку. Записывают по памяти клички животных с помощью учителя	Используют правило записи кличек животных в словосочетаниях и коротких предложениях, воспринимаемых на слух. Записывают по памяти клички животных и короткое предложение, в которых используется кличка животных
94 -95	Большая буква в именах и фамилиях людей, кличках животных	2	Понимание различия между названием человека и его именем, между названием животного и его кличкой. Написание имён людей, фамилий и кличек животных с большой буквы. Составление, написание словосочетаний и предложений с именами людей, кличками животных	Понимают различие между названием человека, его именем, фамилией, названием животного и его кличкой. Используют правило написания имён и фамилий людей, кличек опорой на памятку. Записывают словосочетания с именами людей, кличками животных после предварительного разбора	Используют правило написания имён и фамилий людей, кличек животных в словосочетаниях и коротких предложениях, воспринимаемых на слух. Записывают предложения с именами людей, кличками животных
96	Проверочная работа по теме: «Большая буква в именах и фамилиях людей, кличках»	1	Чтение предложений, нахождение имён и фамилий людей, кличек животных. Запись под диктовку, списывание имён и фамилий	Читают предложение, находят имена и фамилии людей, клички животных. Выполняют списывание по показу и образцу.	Читают предложение, находят имена и фамилии людей, клички животных. Выполняют запись под диктовку.

	животных». Выборочное письмо		людей, кличек животных. Запись предложения с именами и фамилиями людей, кличками животных	Списывают предложения с письменного текста	Списывают предложения с печатного текста
Названия действий – 7 часов					
97	Действие и его название. Названия действий, отвечающие на вопрос «Что делает?»	1	Различение слов, обозначающих названия действий по вопросу что делает? Постановка вопросов к словам. Выполнение упражнений в написании слов, отвечающих на вопрос «Что делает?» (выпиши слова, запиши названия действий вместо вопросов)	Различают слова, обозначающие названия действий по вопросу что делает? с помощью учителя. Находят и списывают слова, отвечающие на вопрос «Что делает?» после предварительного разбора	Различают слова, обозначающие названия действий по вопросу что делает? Ставят вопрос к словам, обозначающим названиям действий. Находят, выписывают и вписывают недостающие слова, отвечающие на вопрос «Что делает?»
98	Названия действий, отвечающие на вопрос «Что делают?»	1	Различение слов, обозначающих названия действий по вопросу что делают? Постановка вопросов к словам. Выполнение упражнений в написании слов, отвечающих на вопрос «Что делают?» (выпиши слова, запиши названия действий вместо вопросов)	Различают слова, обозначающие названия действий по вопросу что делают? с помощью учителя. Находят и списывают слова, отвечающие на вопрос «Что делают?» после предварительного разбора	Различают слова, обозначающие названия действий по вопросу «Что делают?» Ставят вопрос к словам, обозначающим названиям действий. Находят, выписывают и вписывают недостающие слова, отвечающие на вопрос «Что делают?»
99	Подбор названий действий к	1	Различение слов, обозначающих названия	Различают слова, обозначающие названия	Различают слова, обозначающие названия

	названиям предметов		действий по вопросам «Что делает?», «Что делают?» Подбор 1-2 названий действий к названию предмета с опорой на вопрос. Ознакомление со словарным словом: воробей, обозначение ударения, звуко-буквенный анализ, выделение «трудной» буквы, письмо слова по образцу, составление словосочетаний и предложений	действий по вопросам «Что делает?», «Что делают?» Подбирают, записывают названия действий к названиям предметов с помощью учителя. Изучают, записывают словарное слово, обозначают ударение, выделяют трудную букву с помощью учителя. Составляют и записывают словосочетания со словарным словом с помощью учителя	действий по вопросам «Что делает?», «Что делают?» Подбирают, записывают названия действий к названиям предметов. Ставят вопрос от слов, обозначающих название предмета к словам, обозначающих названия действий. Изучают, записывают словарное слово, обозначают ударение, выделяют трудную букву, производят звуко-буквенный анализ, записывают предложение со словарным словом
100	Подбор названий действий к названиям предметов	1	Подбор 1-2 названий действий к названию предмета с опорой на вопрос. Составление, написание предложений по картинкам из слов, обозначающих названия предметов и слов, обозначающих названия действий	Подбирают, записывают названия действий к названиям предметов по картинкам, составляют предложения с помощью учителя. Составляют и записывают предложения по картинкам, используя слова названия предметы и действия с помощью учителя	Подбирают, записывают названия действий к названиям предметов по картинкам, составляют предложения. Составляют и записывают предложения по картинкам, используя слова названия предметы и действия
101	Различение названия действий по вопросам	1	Различение названий действий по вопросам «Что делает?» и «Что делают?» Выполнение упражнений на	Различают названия действий по вопросам «Что делает?» и «Что делают?» с помощью учителя.	Различают названия действий по вопросам «Что делает?» и «Что делают?» Выбирают и записывают слова названия

			<p>различение названий действий по вопросам (выбери и запиши нужное слово, подчеркни названия действий).</p> <p>Постановка вопросов к словам, обозначающим названия действий.</p> <p>Запись словарных слов (картинный словарный диктант)</p>	<p>Выбирают и записывают слова названия действий с помощью.</p> <p>Записывают словарные слова с помощью картинок и опорных схем</p>	<p>действий</p> <p>Записывают словарные слова с помощью картинок</p>
102	<p>Различение названий предметов и названий действий по вопросам</p>	1	<p>Различение слов и запись слов, обозначающих название предметов, и слов, обозначающих названия действий, по вопросам</p> <p>Постановка вопросов к словам.</p> <p>Составление, написание предложений по картинке</p>	<p>Различают и записывают слова, обозначающие название предметов, и слова, обозначающие названия действий, по вопросам с помощью учителя.</p> <p>Составляют и записывают 1 предложение по картинке</p>	<p>Различают и записывают слова, обозначающие название предметов, и слова, обозначающие названия действий, по вопросам.</p> <p>Составляют и записывают 2-3 предложения по картинке</p>

103	Контрольная работа по теме: «Различение названий предметов и названий действий по вопросам». Выборочный диктант. Списывание текста	1	Чтение предложений, нахождение слов, отвечающих на вопрос что делает? или что делают? Запись под диктовку слов, отвечающих на вопрос что делает? или что делают? Списывание текста без ошибок. Выделение из текста слов, обозначающих название предметов, и слов, обозначающих названия действий	Выполняют списывание по показу и образцу. Находят, выписывают слова, обозначающие название предметов, и слова, обозначающие названия действий, с помощью учителя	Выполняют списывание по показу и словесной инструкции. Находят, выписывают слова, обозначающие название предметов, и слова, обозначающие названия действий
Предлоги – 3 часа					
104	Предлог как отдельное слово	1	Нахождение в предложении «маленького слова» – предлога. Знакомство с правилом написания предлогов отдельно от других слов. Ознакомление со словарным словом «береза», обозначение ударения, звуко-буквенный анализ, выделение «трудной» буквы, письмо слова по образцу, составление словосочетаний и предложений, запись слов-родственников	Находят в предложении «маленькое слово» - предлог. Пишут предлоги отдельно от других слов с помощью учителя. Изучают, записывают словарное слово, обозначают ударение, выделяют трудную букву с помощью учителя. Составляют и записывают словосочетания со словарным словом и называют слова-родственники с помощью учителя	Находят в предложении «маленькое слово» - предлог. Пишут предлоги отдельно от других слов. Изучают, записывают словарное слово, обозначают ударение, выделяют трудную букву, производят звуко-буквенный анализ, записывают предложение и слова-родственники со словарным словом

105	Употребление предлогов в предложении	1	<p>Правильное употребление предлогов в предложениях. Написание предлогов отдельно от других слов. Ознакомление со словарным словом «машина», обозначение ударения, звуко-буквенный анализ, выделение «трудной» буквы, письмо слова по образцу, составление словосочетаний и предложений</p>	<p>Находят в предложении «маленькое слово» - предлог. Пишут предлоги отдельно от других слов с помощью учителя. Изучают, записывают словарное слово, обозначают ударение, выделяют трудную букву с помощью учителя. Составляют и записывают словосочетания со словарным словом с помощью учителя</p>	<p>Находят в предложении «маленькое слово» - предлог. Учитывают наличие предлога при подсчёте слов в предложении и его схеме. Пишут предлоги отдельно от других слов. Изучают, записывают словарное слово, обозначают ударение, выделяют трудную букву, производят звуко-буквенный анализ, записывают предложение со словарным словом</p>
106	Употребление предлогов в предложении	1	<p>Правильное употребление предлогов в предложениях. Написание предлогов отдельно от других слов. Письмо по памяти (чтение слов по слогам и целыми словами, заучивание и запись в тетрадь)</p>	<p>Находят в предложении «маленькое слово» - предлог. Пишут предлоги отдельно от других слов с помощью учителя. Записывают по памяти слова (читают по слогам, учат, записывают в тетрадь)</p>	<p>Находят в предложении «маленькое слово» - предлог. Учитывают наличие предлога при подсчёте слов в предложении и его схеме. Пишут предлоги отдельно от других слов. Записывают по памяти предложения (читают целыми словами, учат предложение, записывают в тетрадь)</p>

Слова с непроверяемыми гласными – 3 часа					
107	Выделение «трудной» гласной в словах	1	Написание слов из словаря, нахождение «трудной» гласной в словах.	Пишут слова из словаря, находят в них «трудную» гласную с помощью учителя.	Пишут слова из словаря, находят в них «трудную» гласную.
108	Выделение «трудной» гласной в словах	1	Запись предложений с соблюдением правила написания. Нахождение слов из словаря в предложении	Записывают предложения с соблюдением правил написания после предварительного разбора. Находят слова из словаря в предложении, списывают в тетрадь	Записывают предложения с объяснением правил написания. Находят слова из словаря в предложении, записывают в тетрадь
109	Написание гласных в словах-родственниках	1	Различение слов-родственников. Выделение «трудной» гласной в словах. Написание слов с непроверяемыми гласными	Различают слова-родственники с помощью учителя. Выделяют «трудную» гласную в словах-родственниках	Различают слова-родственники. Выделяют «трудную» гласную в словах-родственниках
Предложение – 15 часов					
110	Выделение предложения из текста	1	Выделение предложения из текста по опорным картинкам, по вопросам. Списывание предложений из текста	Подбирают предложения к картинкам, записывают в тетрадь с помощью учителя. Списывают 1 предложение из текста	Подбирают предложения к картинкам, записывают в тетрадь. Выделяют заданное предложение из текста (предложение о ком-то или о чём-то). Списывают 2-3 предложения из текста

111	Правила записи предложения	1	Ознакомление с правилами записи предложения.	Записывают предложения, применяя правила их написания с помощью учителя.	Записывают предложения, объясняя и применяя правила их написания.
112	Правила записи предложения	1	Применение этих правил при чтении и записи предложений	Составляют предложения по картинкам и наводящим вопросам и записывают их после предварительного разбора	Составляют предложения по картинкам и наводящим вопросам и записывают их
113	Предложение и его схема	1	Сравнение предложения и его схемы: количество слов, запись и обозначение первого слова, знак в конце предложения. Подбор предложений к схеме, запись предложений в соответствии со схемой	Сравнивают предложение и его схему с опорой на памятку. Подбирают предложение к схеме с помощью учителя, записывают его в тетрадь	Сравнивают предложение и его схему. Подбирают предложение к схеме, записывают его в тетрадь
114	Предложение и его схема	1	Составление схемы предложения и подбор предложения к схеме. Составление, запись предложений по схеме с использованием предметной или сюжетной картинки	Чертят схему предложения с помощью учителя. Составляют, записывают предложение по схеме с использованием предметной или сюжетной картинки с помощью учителя	Чертят схему предложения. Составляют, записывают предложение по схеме с использованием предметной или сюжетной картинки
115	Различение набора слов и предложения	1	Называние отдельных предметов, изображённых на картинке. Составление предложения по картинке. Сравнение отдельных слов и предложения. Знакомство с правилом отличия	Различают набор слов и предложение. Составляют и записывают предложение из отдельных слов с помощью учителя	Различают набор слов и предложение. Составляют и записывают предложение из отдельных слов

			предложения от набора слов. Составление предложения из отдельных слов		
116-117	Порядок слов в предложении	2	Восстановление порядка слов в предложении. Запись предложений с использованием правил написания предложений. Ознакомление со словарным словом «молоко», обозначение ударения, звуко-буквенный анализ, выделение «трудной» буквы, письмо слова по образцу, составление словосочетаний и предложений	Восстанавливают порядок слов в предложении с помощью учителя. Записывают предложения, применяя правила их написания с помощью учителя. Изучают, записывают словарное слово, обозначают ударение, выделяют трудную букву с помощью учителя. Составляют и записывают словосочетания со словарным словом с помощью учителя	Восстанавливают порядок слов в предложении. Записывают предложения, применяя правила их написания. Изучают, записывают словарное слово, обозначают ударение, выделяют трудную букву, производят звуко-буквенный анализ, записывают предложение со словарным словом
118	Завершение начатого предложения	1	Завершение начатого предложения по картинкам с использованием разных слов. Составление предложения, аналогичного данному предложению. Запись словарных слов (картинный словарный диктант)	Завершают начатое предложение по картинкам с помощью вопросов. Составляют предложение, аналогичное данному с помощью учителя. Записывают словарные слова с помощью картинок и опорных схем	Завершают начатое предложение по картинкам. Составляют предложение, аналогичное данному. Записывают словарные слова с помощью картинок
118	Составление предложений по предметной картинке	1	Составление и запись предложений из 2–3 слов по предметной картинке. Завершение начатого предложения по предметной картинке	Составляют и записывают предложение из 2 слов по предметной картинке. Завершают начатое предложение по предметной картинке после	Составляют и записывают предложение из 2–3 слов по предметной картинке. Завершают начатое предложение по предметной картинке

				предварительного разбора	
119 - 120	Составление предложений по сюжетной картинке	2	Составление предложений из 2–3 слов по сюжетной картинке. Завершение начатого предложения по сюжетной картинке	Составляют и записывают предложение из 2 слов по сюжетной картинке. Завершают начатое предложение по предметной картинке после предварительного разбора	Составляют и записывают предложение из 2–3 слов по сюжетной картинке. Завершают начатое предложение по сюжетной картинке
121 - 122	Предложения-вопросы и предложения-ответы	2	Различение предложений-вопросов и предложений-ответов. Знакомство с вопросительным знаком. Запись вопросительных предложений, с соблюдением правил записи предложений	Различают на слух разные по интонации предложения (предложения-вопросы и предложения-ответы). Повторяют за учителем предложение с правильной интонацией (вопросительной или повествовательной). Записывают вопросительные предложения, с соблюдением правил записи предложений после предварительного разбора	Различают на слух разные по интонации предложения (предложения-вопросы и предложения-ответы). Произносят предложения с правильной интонацией (вопросительной или повествовательной). Записывают вопросительные предложения, с объяснением и соблюдением правил записи предложений
123	Итоговая контрольная работа. Диктант. Списывание текста	1	Запись текста под диктовку/ списывание предложений с печатного текста. Правильное оформление предложения (большая буква, точка). Деление слов на слоги, постановка ударения	Выполняют списывание предложений с печатного текста. Правильно оформляют предложения. Делят слова на слоги, ставят ударения с помощью учителя	Выполняют запись текста под диктовку. Правильно оформляют предложения. Делят слова на слоги, ставят ударения

Повторение – 10 часов

124-125	Звонкие и глухие согласные	2	Различение, называние парных звонких и глухих согласных. Запись слогов и слов с выделением звонких и глухих согласных. Запись словарных слов (картинный словарный диктант)	Называют звонкие и глухие согласные, записывают их парами с опорой на наглядность. Записывают слоги, слова, выделяя звонкие и глухие согласные с помощью учителя. Записывают словарные слова с помощью картинок и опорных схем	Называют звонкие и глухие согласные, записывают их парами. Записывают слоги, слова, выделяя звонкие и глухие согласные. Записывают словарные слова с помощью картинок
126-127	Твердые и мягкие согласные	2	Различение, называние твердых и мягких согласных, умение их отличать. Написание слогов и слов с выделением твердых и мягких согласных. Письмо по памяти слов, предложений	Различают на слух твёрдые и мягкие согласные. Записывают слоги, слова, выделяя твердые и мягкие согласные с помощью учителя. Пишут по памяти слова	Различают на слух и называют твёрдые и мягкие согласные. Правильно обозначают их соответствующими гласными буквами. Записывают слоги, слова, выделяя твердые и мягкие согласные. Пишут по памяти предложение
128-129	Мягкий знак на конце слова	2	Письмо слов с мягким знаком на конце слова. Понимание значения буквы Ь на конце слова. Списывание предложения, текста	Различают на слух твёрдые и мягкие согласные. Пишут слова с мягким знаком на конце слова. Списывают предложение	Различают на слух и чётко произносят твёрдые и мягкие согласные на конце слов. Пишут слова с мягким знаком на конце слова. Списывают текст из 3-4

					предложений
--	--	--	--	--	-------------

130-131	Названия предметов	2	Называние и постановка вопросов «Кто?» или «Что?» к словам, обозначающим названия предметов. Подбор обобщающих слов к группе однородных предметов. Контрольное списывание предложения, текста	Называют предметы, изображенные на картинках. Ставят вопрос к слову (предмету). Списывают предложение	Ставят вопрос к слову (предмету). Различают названия предметов по вопросам «Кто?», «Что?» Списывают текст из 3-4 предложений
132-133	Названия действий	2	Называние и постановка вопросов «Что делает?» или «Что делают?» к словам, обозначающим действия предметов. Постановка вопроса по картинке к названиям действий. Запись словарных слов (картинный словарный диктант)	Различают слова, обозначающие названия действий по вопросам. Ставят вопрос по картинке к названиям действий с помощью учителя. Записывают словарные слова с опорой на картинку	Различают слова, обозначающие названия действий по вопросам. Ставят вопрос по картинке к названиям действий. Записывают словарные слова самостоятельно
134	Предложение	1	Составление предложений по картинке. Завершение начатого предложения. Различение предложений-вопросов и предложений-ответов. Применение правил записи предложения	Составляют, завершают предложения по картинке. Различают предложения по интонации. Записывают предложения, используя правила написания предложения с помощью учителя	Составляют, завершают предложения по картинке, по схеме. Рисуют схему предложения. Различают предложения по интонации. Записывают предложения, используя правила написания предложения

3 класс

№	Тема предмета	Кол-во часов	Программное содержание	Дифференциация видов деятельности обучающихся	
				Минимальный уровень	Достаточный уровень
Повторение - 11 часов					
1	<i>Предложение.</i> Выделение предложения из текста	1	Различение набора слов и предложения. Определение количества предложений в тексте. Составление предложений из слов. Применение правил правописания. Списывание предложений	Повторяют правила записи предложения с опорой на наглядность. Составляют предложения по сюжетной (предметной) картинке с помощью наводящих вопросов учителя. Определяют количество предложений в тексте, опираясь на визуально значимые атрибуты с помощью учителя: большая буква в первом слове и точка в конце предложения (1-2 коротких предложения). Списывают предложения с письменного текста	Повторяют правила записи предложения. Различают набор слов и предложение. Выделяют границы предложения в тексте. Определяют количество предложений в тексте, опираясь на визуально значимые атрибуты: большая буква в первом слове и точка в конце предложения (2-3 коротких предложения). Списывают предложения с печатного текста
2	Предложение и его схема	1	Выделение предложений из речи. Сравнение схем и предложений. Подбор предложений к схемам. Запись предложений с опорой на схему	Повторяют правила записи предложения с опорой на наглядность. Сравнивают предложение и его схему, с помощью учителя. Записывают предложение с опорой на схему	Повторяют правила записи предложения. Сравнивают предложение и его схему. Подбирают предложение к схеме. Записывают предложение и чертят его схему

3	Предложение и его схема	1	«Чтение» схемы предложения. Соотнесение схемы с предложением. Составление схем предложений. Запись предложений	Повторяют правила записи предложения. Соотносят схему с предложением. Составляют и записывают предложение по схеме, с помощью учителя	«Читают» схему предложения. Соотносят схему с предложением. Составляют схему предложения. Записывают предложение и чертят его схему
4	Предложения-вопросы и предложения-ответы	1	Различение предложений-вопросов и предложений-ответов. Соблюдение правильной интонации при прочтении предложений-вопросов и предложений-ответов. Запись предложений-вопросов и предложений-ответов	Повторяют за учителем предложение с правильной интонацией (вопросительной или повествовательной). Различают на слух разные по интонации предложения с помощью учителя. Списывают ответы на вопросы после предварительного разбора	Различают на слух разные по интонации предложения (предложения-вопросы и предложения-ответы). Соблюдают правильную интонацию при чтении предложений-вопросов и предложений-ответов. Составляют и записывают полные ответы на вопросы, используя слова вопроса и опорные слова
5	Предложения-вопросы и предложения-ответы	1	Различение предложений-вопросов и предложений-ответов. Составление и запись предложений-вопросов и предложений-ответов по рисункам	Различают на слух разные по интонации предложения (предложения-вопросы и предложения-ответы). Списывают ответы на вопросы после предварительного разбора	Различают на слух разные по интонации предложения (предложения-вопросы и предложения-ответы). Отвечают и записывают ответы на вопросы предложениями. Чертят схемы и записывают под ними предложения

6	Завершение начатого предложения	1	Составление предложений с использованием предметных картинок (девочка, парта, ученик). Запись предложений	Повторяют правила оформления предложения. Завершают начатое предложение из слов с опорой на наглядность и с помощью учителя. Списывают предложения в тетрадь	Повторяют правила оформления предложения. Упражняются в правильном построении предложений соблюдая порядок и связь слов в предложении. Завершают начатые предложения с помощью рисунков и самостоятельно записывают их
7	Различение набора слов и предложения	1	Различение предложений от набора слов, с опорой на наглядность (набор предметных картинок и сюжетная картинка, составленная из данных предметов). Запись предложений	Повторяют правила оформления предложения. Различают набор слов от предложения с опорой на наглядный материал. Списывают предложения в тетрадь	Различают набор слов от предложения. Составляют предложения из слов, данных вразбивку. Составляют предложения по опорным схемам и записывают их в тетрадь
8	Порядок слов в предложении	1	Разбор и восстановление нарушенного порядка слов в предложении. Запись восстановленных предложений	Повторяют правила записи предложения. Восстанавливают нарушенный порядок слов в предложении с помощью учителя. Списывают восстановленные предложения	Повторяют правила записи предложения. Восстанавливают нарушенный порядок слов в предложении. Записывают восстановленные предложения
9	Порядок слов в предложении	1	Исправление нарушенного порядка слов в предложении. Составление предложений из данных слов.	Повторяют правила записи предложения. Составляют предложения из данных слов по рисунку, с помощью учителя.	Повторяют правила записи предложения. Составляют предложения из данных слов по рисунку. Записывают составленные

			Запись предложений	Списывают составленные предложения	предложения
10	Предложение. Закрепление знаний	1	Составление предложений из слов. Употребление заглавной буквы в начале предложения и необходимого знака препинания в конце предложения. Умение писать слова в предложении отдельно. Запись предложений в тетрадь	Повторяют правила записи предложения. Составляют предложения из 2-3 слов по предметной картинке. Списывают предложения в тетрадь	Повторяют правила записи предложения. Составляют предложения из данных слов. Исправляют нарушенный порядок слов в предложении. Записывают предложения
11	Контрольная работа по теме: «Предложение»	1	Повторение основных правил. Чтение и разбор текста. Запись диктанта на слух. Выполнение грамматических заданий. Проверка работы самостоятельно	Повторяют основные правила с опорой на памятки. Выполняют списывание текста по теме. Выполняют грамматическое задание. Осуществляют самоконтроль	Повторяют основные правила. Пишут текст под диктовку. Выполняют грамматическое задание. Осуществляют самоконтроль
Звуки и буквы – 39 часов					
12	Знакомство с алфавитом	1	Знакомство с орфографическим словарём. Нахождение в орфографическом словаре нужной буквы, ориентируясь на её место в алфавите (в начале, в	Различают звуки и буквы. Находят нужную букву в орфографическом словаре с помощью учителя. Называют буквы правильно и располагают их в алфавитном порядке. Списывают слова в алфавитном	Учатся работать с орфографическим словарём (произносят звук, читают название буквы). Находят в словаре нужную букву, ориентируясь на её место в алфавите (в начале, в середине, ближе к концу,

			середине, ближе к концу, между какими буквами находится)	порядке	между какими буквами находится). Находят ошибки в расположении слов по алфавиту Записывают слова в алфавитном порядке
13	Звуки гласные и согласные	1	Различение на слух гласных и согласных звуков, их перечисление с опорой на буквы. Выделение гласных и согласных звуков, написание гласных и согласных букв	Различают гласные и согласные звуки и буквы. Называют гласные и согласные звуки, обозначают их буквами на письме. Выделяют гласные и согласные звуки в словах с опорой на схемы звукового анализа слова и с помощью учителя. Списывают слова в тетрадь	Различают на слух гласные и согласные звуки. Называют гласные и согласные звуки, обозначают их буквами на письме. Выделяют гласные и согласные звуки в словах с опорой на схемы звукового анализа слова. Находят согласные на схеме слова, составляют схему слова. Записывают слова в тетрадь
14	<i>Гласные звуки и буквы.</i> Ударение в словах	1	Выделение голосом (по образцу учителя) ударного гласного звука в слове. Постановка знака ударения над ударной гласной	Упражняются в выделении голосом (по образцу учителя) ударного гласного звука в слове. Определяют ударение в словах, ставят знак ударения с помощью учителя	Выделяют голосом ударный звук в слове. Определяют ударение в словах, ставят знак ударения
15	Гласные ударные и безударные. Выделение ударной гласной в слове	1	Выделение голосом ударного звука в словах (слова, состоящие из 2–3 слогов). Различение ударных и	Выделяют голосом (по образцу учителя) ударный звук в слове. Определяют ударение в словах, ставят знак ударения с помощью учителя	Выделяют голосом ударный звук в словах (слова, состоящие из 2-3 слогов). Различают ударные и безударные гласные в словах.

			безударных гласных в слове		Определяют ударение в словах, ставят знак ударения
16	Гласные ударные и безударные. Выделение ударной гласной в слове	1	Сравнение предъявляемого учителем правильного и неправильного по силе голоса звукового состава слова. Объяснение правильной постановки знака ударения. Постановка знака ударения над ударной гласной	Выделяют голосом (по образцу учителя) ударный звук в слове. Определяют ударение в словах, ставят знак ударения с помощью учителя	Различают ударные и безударные гласные. Сравнивают предъявляемый учителем правильный и неправильный по силе голоса рисунок звукового состава слова самостоятельно. Определяют ударение в словах, ставят знак ударения
17	Порядок слов в предложении	1	Упражнения в умении правильно расставлять порядок слов в предложении; восстановлении нарушенного порядка слов в предложении. Повторение правил оформления предложений в письменной речи	Повторяют правила записи предложения. Восстанавливают нарушенный порядок слов в предложении с помощью учителя Записывают предложения по образцу	Повторяют правила записи предложения. Восстанавливают нарушенный порядок слов в предложении. Записывают восстановленные предложения самостоятельно
18	Деление слов на слоги	1	Деление слов на слоги (сопровождая процесс хлопками) и ориентируясь на гласные буквы	Повторяют правило деления слов на слоги. Делят слова на слоги, ориентируясь на гласные буквы с помощью учителя. Списывают слова по слогам	Повторяют правило деления слов на слоги. Делят слова на слоги, ориентируясь на гласные буквы. Определяют количество слогов.

					Записывают слова по слогам, выделяя гласные
19	Деление слов на слоги	1	Деление слов на слоги (сопровождая процесс хлопками) и ориентируясь на гласные буквы. Перенос слова по слогам с одной строки на другую, соблюдая правила переноса	Повторяют правило деления слов на слоги. Делят слова на слоги, ориентируясь на гласные буквы с помощью учителя. Читают слова по слогам. Списывают слова по слогам	Повторяют правило деления слов на слоги. Делят слова на слоги. Определяют количество слогов. Записывают слова по слогам, выделяя гласные. Выполняют перенос слов по слогам с одной строки на другую, соблюдая правила переноса
20	Гласные буквы Е, Ё, Ю, Я в начале слова или слога	1	Ознакомление со словарным словом: яблоко. Составление словосочетаний и предложений со словарным словом. Упражнения в написании слов с буквами И, Е, Ё, Ю, Я после согласных. Запись в тетрадь предложений с выбором гласной, обозначение мягкости согласных	Списывают словарное слово с «трудной» буквой Я в тетрадь, выделяют букву Я в словах. Составляют словосочетания со словарным словом и записывают их в тетрадь с помощью учителя. Упражняются в различении на слух, выделении и записи букв Е, Ё, Ю, Я в начале слога или слова, с помощью учителя	Списывают словарное слово с «трудной» буквой Я в тетрадь, выделяют букву Я в словах. Составляют и записывают словосочетания и предложения со словарными словами в тетрадь. Различают на слух и выделяют буквы Е, Ё, Ю, Я в начале слова или слога. Правильно обозначают их на письме соответствующими гласными буквами
21	Гласные буквы Е, Ё, Ю, Я в начале слова или слога	1	Упражнения в написании слов с буквами И, Е, Ё, Ю, Я после согласных. Запись в тетрадь пропущенных	Упражняются в различении на слух букв Е, Ё, Ю, Я в начале слога или слова с помощью учителя. Выделяют и записывают	Различают на слух и выделяют буквы Е, Ё, Ю, Я в начале слова или слога. Записывают в тетрадь пропущенные предложения по

			предложений по образцу. Выделение гласных букв Е, Ё, Ю, Я в начале слова или слога	гласные буквы Е, Ё, Ю, Я в начале слова или слога	образцу. Правильно обозначают звуки Е, Ё, Ю, Я на письме соответствующими гласными буквами
22	Входная контрольная работа (диктант с грамматическим заданием)	1	Чтение и разбор текста. Повторение основных правил. Запись диктанта на слух. Выполнение грамматических заданий. Проверка работы самостоятельно	Повторяют основные правила с опорой на памятки. Выполняют списывание текста и грамматическое задание (определяют количество звуков и букв с помощью наводящих вопросов учителя). Осуществляют самоконтроль	Повторяют основные правила. Пишут текст под диктовку по заданной теме. Выполняют грамматические задания: подбирают проверочные слова; определяют количество звуков и букв. Осуществляют самоконтроль
23	Перенос части слова при письме	1	Деление слов на слоги для переноса. Понимание роли гласных в образовании слогов	Повторяют правило деления слов на слоги и для переноса. Делят слова на слоги и для переноса (сопровождая процесс хлопками) с помощью учителя. Списывают слова по слогам для переноса с одной строки на другую, соблюдая правила переноса	Повторяют правило деления слов на слоги и для переноса. Делят слова на слоги и для переноса (сопровождая процесс хлопками). Переносят слова по слогам с одной строки на другую, соблюдая правила переноса
24	Согласные звуки и буквы. Твёрдые и мягкие согласные. Различение твёрдых и мягких согласных перед гласными	1	Упражнения в различении твёрдости и мягкости согласных звуков по гласным буквам. Дополнение предложений пропущенными словами. Запись предложений в тетрадь	Упражняются в различении на слух и чётком произношении твёрдых и мягких согласных с помощью учителя. Списывают слоги и слова, выделяя твёрдые и мягкие согласные	Упражняются в различении на слух чётком произношении твёрдых и мягких согласных. Правильно обозначают их соответствующими гласными буквами. Записывают слоги, слова, выделяя твёрдые и мягкие согласные

25	Различение твёрдых и мягких согласных перед гласными	1	Различение на слух твёрдых и мягких согласных в словах и правильное обозначение их соответствующими гласными буквами. Составление пар из слогов (ма – мя)	Повторяют правило правописания твердых и мягких согласных. Различают на слух и четко произносят твёрдые и мягкие согласные в словах. Списывают слоги, слова, выделяя твердые и мягкие согласные	Повторяют правило правописания твердых и мягких согласных. Различают на слух и четко произносят твёрдые и мягкие согласные в словах. Упражняются в составлении и записи пар слогов и слов с твердыми и мягкими согласными перед гласными
26	Обозначение мягкости согласных на письме буквами И, Е, Ё, Ю, Я	1	Образование и написание пар слогов с твёрдыми и мягкими согласными. Запись слогов и слов под схемами	Составляют с помощью учителя и записывают пары слогов с твёрдыми и мягкими согласными. Записывают слоги под схемами	Составляют и записывают пары слогов с твёрдыми и мягкими согласными. Записывают слоги и слова под схемами
27	Обозначение мягкости согласных на письме буквами И, Е, Ё, Ю, Я	1	Сравнение написания пар слов с твёрдым и мягким согласными. Запись предложений с выбором нужной гласной, обозначение мягкости согласных.	Сравнивают с помощью учителя и записывают пары слов с твёрдым и мягким согласными. Списывают слова и предложения после буквенного анализа	Различают пары слов, отличающиеся гласными И, Е, Ё, Ю, Я. Записывают слова и предложения после буквенного анализа самостоятельно. Объясняют звуковой состав в схемах слов
28	Буква мягкий знак (ь) на конце слова	1	Наблюдение за правописанием слов с мягким знаком на конце слова. Упражнения в подборе слов с мягким знаком на конце слова.	Наблюдают за правописанием слов с мягким знаком на конце слова. Определяют голосом мягкую согласную в слове с помощью учителя. Повторяют последний звук в	Наблюдают за правописанием слов с мягким знаком на конце слова. Определяют голосом мягкую согласную в слове. Приводят два-три примера с мягким знаком на конце слова.

			Запись слов и обозначение мягкости согласных на конце слова буквой мягкий знак	слове. Записывают слова и обозначают мягкую согласную вместе с буквой мягкий знак	Записывают слова и предложения и обозначают мягкость согласных звуков на письме буквой мягкий знак
29	Буква мягкий знак (ь) в середине слова	1	Повторение правила о твёрдых и мягких согласных. Упражнения в подборе слов к схемам. Запись слов и обозначение мягкости согласных в середине слова буквой - мягкий знак	Повторяют правило о написании твёрдых и мягких согласных. Упражняются в подборе и записи слов к схемам с помощью учителя. Обозначают мягкость согласных в середине слова буквой мягкий знак	Повторяют правило о написании твёрдых и мягких согласных. Упражняются в подборе и записи слов к схемам. Пишут слова с мягким знаком в середине слова. Обозначают мягкость согласных в середине слова буквой - мягкий знак
30	Различение твёрдых и мягких согласных	1	Подбор мягких или твёрдых пропущенных согласных в слове. Подбор слов к схемам. Объяснение написания слов. Запись слов в тетради. Обозначение мягких и твердых согласных звуков	Повторяют правило правописания твердых и мягких согласных с использованием памятки. Подбирают и записывают слова к схемам с помощью учителя. Обозначают мягкие и твердые согласные звуки в словах	Повторяют правило правописания твердых и мягких согласных. Различают на слух и чётко произносят твёрдые и мягкие согласные звуки в словах. Подбирают слова к схемам. Пишут слова по образцу. Обозначают мягкие и твердые согласные в словах
31	Различение твёрдых и мягких согласных	1	Различение на слух и чёткое произношение твёрдых и мягких согласных. Подбор слов к схемам. Объяснение написания слов.	Повторяют правило правописания твердых и мягких согласных с использованием памятки. Различают на слух и четко произносят твёрдые и мягкие согласные в словах с помощью	Повторяют правило правописания твердых и мягких согласных. Различают на слух и чётко произносят твёрдые и мягкие согласные в словах. Подбирают слова к схемам.

			Запись слов в тетради. Обозначение мягких и твердых согласных звуков	учителя. Подбирают слова к схемам. Записывают слова после предварительного разбора. Обозначают мягкие и твердые согласные звуки в словах	Пишут слова по образцу. Объясняют написание слов с мягкими и твердыми согласными. Обозначают мягкие и твердые согласные звуки в словах
32	Гласные после шипящих согласных Ш, Щ, Ж, Ч. Написание ЖИ-ШИ в словах	1	Нахождение сочетания букв ЖИ-ШИ в словах. Составление слов из слогов с шипящими согласными. Запись слов в тетради. Выделение шипящих согласных ЖИ-ШИ в словах	Находят сочетания букв ЖИ-ШИ в словах. Составляют слова из слогов с шипящими согласными с помощью учителя. Записывают и выделяют сочетания букв ЖИ-ШИ в словах	Находят сочетания букв ЖИ-ШИ в словах. Составляют слова из слогов с шипящими согласными. Записывают слова и предложения с сочетаниями ЖИ-ШИ. Изменяют слова по образцу. Выделяют сочетания букв ЖИ-ШИ в словах
33	Написание ЖИ-ШИ в словах	1	Нахождение сочетания букв ЖИ-ШИ в словах. Изменение слов по образцу, составление предложений с данными словами. Выделение шипящих согласных ЖИ-ШИ в словах	Находят сочетания букв ЖИ-ШИ в словах. Изменяют слова с шипящими согласными по образцу с помощью учителя. Записывают и выделяют сочетания букв ЖИ-ШИ в словах	Находят сочетания букв ЖИ-ШИ в словах. Делают вывод о правильности написания данных сочетаний в словах. Изменяют слова по образцу. Составляют и записывают предложения с сочетаниями ЖИ-ШИ. Выделяют сочетания букв ЖИ-ШИ в словах

34	Написание ЧА-ЩА в словах	1	Нахождение сочетания букв ЧА-ЩА в словах. Изменение слов по образцу, составление предложений с данными словами. Выделение шипящих согласных ЧА-ЩА в словах	Находят сочетания букв ЧА-ЩА в словах. Изменяют слова и составляют предложения с данными словами по образцу, с помощью учителя. Записывают и выделяют сочетания букв ЧА-ЩА в словах	Находят сочетания букв ЧА-ЩА в словах. Изменяют слова по образцу. Составляют и записывают предложения с данными словами. Выделяют сочетания букв ЧА-ЩА в словах
35	Написание ЧА-ЩА в словах	1	Нахождение сочетания букв ЧА-ЩА в словах. Составление и запись предложений из слов с данными сочетаниями по образцу. Выделение шипящих согласных ЖИ-ШИ в словах	Находят сочетания букв ЖИ-ШИ в словах. Делают вывод о правильности сочетания букв ЧА-ЩА в словах с помощью учителя. Составляют и записывают предложения из слогов с данными сочетаниями по образцу, с помощью учителя. Выделяют сочетания букв ЧА-ЩА в словах	Находят сочетания букв ЖИ-ШИ в словах. Делают вывод о правильности написания данных сочетаний в словах. Изменяют слова по образцу. Составляют и записывают слова и предложения с сочетаниями ЧА-ЩА по образцу. Выделяют сочетания букв ЧА-ЩА в словах
36	Написание ЧУ-ЩУ в словах	1	Нахождение сочетания букв ЧУ-ЩУ в словах. Изменение слов по образцу, составление предложений с данными словами. Выделение шипящих согласных ЧУ-ЩУ в словах	Находят сочетания букв ЧУ-ЩУ в словах. Делают вывод о правильности сочетания букв ЧУ-ЩУ в словах с помощью учителя. Составляют слова из слогов с шипящими согласными с помощью учителя. Списывают сочетания с шипящими согласными в	Находят сочетания букв ЧУ-ЩУ в словах. Делают вывод о правильности написания данных сочетаний в словах. Изменяют слова по образцу. Составляют и записывают слова и предложения с сочетаниями ЧУ-ЩУ

				словах	
37	Написание ЧУ-ЩУ в словах		Нахождение сочетания букв ЧУ-ЩУ в словах. Составление и запись предложений из слов с данными сочетаниями по образцу. Выделение шипящих согласных ЧУ-ЩУ в словах	Находят сочетания букв ЧУ-ЩУ в словах. Составляют и записывают предложения из слогов с данными сочетаниями по образцу, с помощью учителя. Выделяют сочетания букв ЧУ-ЩУ в словах	Знакомятся со словарным словом «спасибо», обозначают ударения, определяют количество слогов. Делают вывод о правильности написания данных сочетаний в словах. Изменяют слова по образцу. Составляют и записывают слова и предложения с сочетаниями ЧУ-ЩУ по образцу. Выделяют сочетания букв ЧУ-ЩУ в словах
38	Написание ЖИ-ШИ, ЧА-ЩА, ЧУ-ЩУ в словах.	1	Ознакомление со словарным словом, обозначение ударения, указание количества слогов: товарищ. Повторение правила правописания слов с ЖИ-ШИ, ЧА-ЩА, ЧУ-ЩУ. Упражнения в написании слов с сочетаниями ЖИ-ШИ, ЧА-ЩА, ЧУ-ЩУ. Составление и запись словосочетаний и предложений с данными сочетаниями по образцу.	Знакомятся со словарным словом «товарищ», обозначают ударение, определяют количество слогов с помощью учителя. Повторяют правила правописания слов с ЖИ-ШИ, ЧА-ЩА, ЧУ-ЩУ с использованием памятки. Составляют слова из слогов с шипящими согласными с помощью учителя. Записывают слова и выделяют сочетания с шипящими согласными	Знакомятся со словарным словом «товарищ», обозначают ударение, определяют количество слогов. Повторяют правила правописания слов с ЖИ-ШИ, ЧА-ЩА, ЧУ-ЩУ. Делают вывод о правильности написания данных сочетаний в словах. Изменяют слова по образцу. Составляют и записывают слова и предложения с сочетаниями ЖИ-ШИ, ЧА-

			Выделение шипящих согласных ЖИ-ШИ, ЧА-ЩА, ЧУ-ЩУ в словах		ЩА, ЧУ-ЩУ. Выделяют сочетания букв ЖИ-ШИ, ЧА-ЩА, ЧУ-ЩУ в словах
39	Составление пар звонких и глухих согласных	1	Различение звонких и глухих согласных звуков зрительно и на слух. Составление пар из данных согласных. Подбор и запись слогов к схемам	Составляют пары звонких и глухих согласных звуков с опорой на памятку и с помощью учителя. Записывают пары различающиеся парным согласным по образцу. Выделяют звонкие и глухие согласные в слогах	Различают звонкие и глухие согласные звуки. Составляют пары из данных согласных. Выделяют звонкие и глухие согласные звуки в слогах. Подбирают и записывают слоги к схемам
40	Составление пар звонких и глухих согласных	1	Различение звонких и глухих согласных звуков зрительно и на слух. Нахождение глухих и звонких согласных в словах. Запись слов, различающихся парным согласным	Называют пары звонких и глухих согласных звуков с опорой на памятку. Находят глухие и звонкие согласных в словах с помощью учителя. Записывают слова, различающиеся парным согласным по образцу. Выделяют звонкие и глухие согласные звуки в словах	Называют пары звонких и глухих согласных звуков. Различают звонкие и глухие согласные звуки. Находят глухие и звонкие согласные звуки в словах. Записывают слова, различающиеся парными согласными. Выделяют звонкие и глухие согласные звуки в словах
41	Различение Б – П, В – Ф	1	Правильное произношение парных согласных Б – П, В – Ф. Различение и выделение на письме парных звонких и глухих согласных – Б – П, В – Ф. Обозначение звонких и	Правильно произносят парные согласные Б – П, В – Ф. Различают звонкие и глухие согласные в заданных парах звуков с помощью учителя. Записывают слова с парными согласными Б – П, В – Ф по	Правильно произносят парные согласные Б – П, В – Ф. Различают звонкие и глухие согласные в заданных парах звуков. Записывают слова и предложения с парными согласными Б – П, В – Ф по

			глухих согласных звуков в схемах слов	образцу. Обозначают звонкие и глухие согласные в схемах слов с помощью учителя	образцу. Обозначают звонкие и глухие согласные в схемах слов
42	Различение Д – Т, Г – К	1	Ознакомление со словарным словом, обозначение ударения, указание количества слогов «дневник». Правильное произношение парных согласных Д – Т, Г – К. Различение звонких и глухих согласных в заданной паре звуков. Обозначение звонкого согласного звука в схеме слова	Списывают словарное слово с «трудной» буквой Е в тетрадь. Составляют словосочетания со словарным словом и записывают их в тетрадь с помощью учителя. Правильно произносят парные согласные Д – Т, Г – К. Различают звонкие и глухие согласные в заданных парах звуков с помощью учителя. Записывают слова с парными согласными Д – Т, Г – К по образцу. Обозначают звонкие и глухие согласные в схемах слов с помощью учителя	Списывают словарное слово с «трудной» буквой Е в тетрадь. Составляют словосочетания со словарным словом и записывают их в тетрадь. Правильно произносят парные согласные Д – Т, Г – К. Различают звонкие и глухие согласные в заданных парах звуков. Записывают слова и предложения с парными согласными Д – Т, Г – К по образцу. Обозначают звонкие и глухие согласные в схемах слов
43	Различение Ж – Ш, З – С	1	Правильное произношение парных согласных Ж – Ш, З – С. Различение звонких и глухих согласных в заданной паре звуков. Обозначение звонкого согласного звука на схеме слова	Правильно произносят парные согласные Ж – Ш, З – С. Различают звонкие и глухие согласные в заданных парах звуков с помощью учителя. Записывают слова с парными согласными Ж – Ш, З – С по образцу. Обозначают звонкие и глухие согласные в схемах слов с помощью учителя	Правильно произносят парные согласные Ж – Ш, З – С. Различают звонкие и глухие согласные в заданных парах звуков. Записывают слова и предложения с парными согласными Ж – Ш, З – С по образцу. Обозначают звонкие и глухие согласные в схемах слов

44	Наблюдение за звонкими и глухими согласными на конце слова	1	Наблюдение за правописанием и произношением звонких и глухих согласных на конце слова. Упражнения в различении написания и произношения слов. Определение последнего звука в конце слова, работа по правилу с использованием карточек	Наблюдают как произносятся и пишутся звонкие и глухие согласные на конце слова. Определяют и называют последний звук в конце слова с помощью учителя. Записывают слова, различающиеся парным согласным после предварительного разбора	Наблюдают как произносятся и пишутся звонкие и глухие согласные на конце слова. Определяют и называют последний звук в конце слова. Записывают слова, различающиеся парным согласным
45	Правописание звонких и глухих согласных на конце слова	1	Знакомство с правилом написания согласных на конце слова. Упражнения в различении парных согласных на слух в слогах и в словах в сильной позиции. Письмо слов со звонкими и глухими согласными на конце слова, комментирование правильности написания парных согласных на конце слова по образцу	Сравнивают, как произносятся и пишутся звонкие и глухие согласные на конце слова с помощью учителя. Упражняются в записи слов, различающихся парным согласным после предварительного разбора	Сравнивают, как произносятся и пишутся звонкие и глухие согласные на конце слова. Комментируют правильность написания парных согласных на конце слова по данному образцу рассуждения. Записывают слова, различающиеся парным согласным

46	Проверка написания звонких и глухих согласных на конце слова	1	Знакомство с алгоритмом написания парных согласных на конце слова. Определение последнего звука в конце слова, подбор проверочных слов по образцу: один – много. Упражнения в написании звонких и глухих согласных на конце слова с предварительной проверкой	Различают звонкие и глухие согласные в заданной паре звуков. Определяют последний звук в конце слова. Пишут парные согласные на конце слова по данному образцу. Составляют алгоритм правописания парных согласных на конце слова с помощью учителя. Записывают слова по алгоритму	Различают звонкие и глухие согласные в заданной паре звуков. Определяют последний звук в конце слова. Подбирают проверочные слова по образцу: один – много. Применяют правило проверки парных согласных на конце слова. Записывают слова, различающиеся парным согласным
47	Проверка написания звонких и глухих согласных на конце слова	1	Упражнения в определении последнего звука в конце слова, подбор проверочных слов по образцу: один – много. Сравнение произношения и написания. Объяснение написания слов с пропущенными парными согласными	Различают звонкие и глухие согласные в заданной паре звуков. Сравнивают произношение и написание парных согласных на конце слова с помощью учителя. Упражняются в правописании парных согласных на конце слова с помощью алгоритма	Различают звонкие и глухие согласные в заданной паре звуков. Подбирают проверочные слова по образцу: один – много. Записывают слова, различающиеся парным согласными звуками. Применяют правило проверки парных согласных звуков на конце слова
48	Картинный диктант по теме: «Парные звонкие и глухие согласные звуки»	1	Повторение основных правил. Рассмотрение рисунков. Называние изображенных	Повторяют основные правила с опорой на памятки. Рассматривают рисунки. Называют изображенные	Повторяют основные правила. Рассматривают рисунки. Называют изображенные предметы.

			предметов. Запись слов по памяти	предметы. Записывают слова по памяти с опорой на учебник	Записывают слова по памяти
49	Правила правописания в словах. Закрепление знаний	1	Ознакомление со словарным словом, обозначение ударения, указание количества слогов в слове «праздник». Закрепление алгоритма правописания слов на изученные орфограммы по схемам. Запись слов с опорой на схему. Подбор проверочных слов и обоснование написания проверяемой орфограммы	Знакомятся со значением словарного слова «праздник», ставят ударение, делят слово на слоги и подчеркивают трудную букву с помощью учителя. Составляют предложения с данным словом по опорным картинкам. Упражняются в правильном правописании парных согласных и безударных гласных в слове. Работают по учебнику: записывают слова с опорой на схему. Подбирают проверочные слова с объяснением правописания слов на знакомые правила с помощью учителя	Знакомятся со значением словарного слова «праздник», ставят ударение, делят слово на слоги и подчеркивают трудную букву с помощью учителя. Составляют предложения с данным словом. Повторяют правила правописания парных согласных и безударных гласных звуков в слове. Подбирают проверочные слова для правильного написания слов. Работают по учебнику: записывают слова с опорой на схему, составляют предложения с одним из слов; списывают текст с объяснением правописания слов на знакомые правила
50	Правила правописания в словах. Закрепление знаний	1	Работа по учебнику: упражнения в различении написания слов на изученные правила. Запись слов на знакомые правила, объяснение их правописания	Упражняются в правильном правописании парных согласных и безударных гласных звуков в слове. Работают по учебнику: записывают слова с опорой на схему. Подбирают проверочные слова	Закрепляют правила правописания парных согласных и безударных гласных в слове. Применяют правила проверки парных согласных и безударных гласных звуков в словах.

				с объяснением правописания слов на знакомые правила с помощью учителя	Подбирают проверочные слова для правильного написания слов. Пишут слова, вставляя пропущенную букву
Слово. Названия предметов –34 часа					
51	Названия предметов. Различение названий предметов по вопросам «Кто?», «Что?»	1	Различение названий предметов по вопросам кто? что? Называние и постановка вопроса «Кто?» или «Что?» к словам, обозначающим названия предметов. Подбор обобщающих слов к группе однородных предметов. Запись словарных слов (картинный словарный диктант)	Называют предметы, изображенные на картинках. Различают названия предметов по вопросам «Кто?», «Что?» Ставят вопрос «Кто?», «Что?» к словам, обозначающим названия предметов. Подбирают обобщающие слова к группе однородных предметов с помощью учителя. Записывают словарные слова с помощью картинок и опорных схем	Называют предметы, изображенные на картинках. Различают названия предметов по вопросам «Кто?», «Что?». Ставят вопрос «Кто?» или «Что?» к словам, обозначающим названия предметов. Подбирают обобщающие слова к группе однородных предметов. Записывают словарные слова с помощью картинок

52	Обобщающее название для группы однородных предметов	1	Называние и постановка вопроса «Что?» к словам, обозначающим названия предметов. Подбор и запись обобщающих слов к группе однородных предметов. Ознакомление со словарным словом обозначение ударения, указание количества слогов: одежда	Различают названия предметов по вопросу «Что?» Подбирают обобщающие слова к группе однородных предметов с помощью учителя. Изучают, записывают словарное слово	Различают названия предметов по вопросу «Что?» Подбирают обобщающие слова к группе однородных предметов. Изучают, записывают словарное слово
53	Выделение названий предметов из предложения	1	Выделение названий предметов из предложения независимо от формы слова, с опорой на предметные картинки (подставь предметные картинки к словам, где это можно сделать?) Запись предложений. Ответы на вопросы	Ставят вопрос к слову (предмету). Выделяют название предмета из предложения независимо от формы слова с помощью учителя. Записывают предложения с опорой на картинки	Выделяют название предмета из предложения независимо от формы слова. Упражняются в правильном применении названия предметов в речи в различных формах в зависимости от связи с другими словами в предложениях. Записывают предложения
54	Большая буква в именах, отчествах, фамилиях людей и в кличках животных	1	Понимание различия между названием человека и его именем. Знакомство с правилом написания имён, отчеств, фамилий людей и кличек животных с большой	Понимают различие между названием человека, его именем и фамилией с названием животного и его кличкой. Используют правило написания имен, отчеств, фамилий и кличек животных на письме, с	Понимают различие между названием человека, его именем и фамилией с названием животного и его кличкой. Используют правило написания имен, отчеств,

			буквы. Упражнения в записи имён, отчеств, фамилий людей и кличек животных	помощью учителя	фамилий и кличек животных на письме
55	Списывание по теме: «Большая буква в именах, фамилиях и отчествах людей, кличках животных»	1	Повторение основных правил. Отработка умения правильно списывать имена, фамилии и отчества людей, клички животных	Повторяют основные правила с опорой на памятки. Списывают текст с печатного текста, после предварительного разбора	Повторяют основные правила. Списывают текст. Выполняют самопроверку
56	Название действий. Различение названий действий по вопросам «Что делает?», «Что делают?»	1	Различение слов, обозначающих названия действий по вопросам «Что делает?», «Что делают?» Постановка вопросов к названиям действий. Подбор и запись 1-2 названий действий к названию предмета с опорой на вопрос	Различают слова, обозначающие названия действий по вопросам «Что делает?», «Что делают?» Подбирают названия действий к названиям предметов с помощью учителя. Записывают названия предметов и их действий после предварительного разбора	Различают слова, обозначающие названия действий по вопросам «Что делает?», «Что делают?» Подбирают названия действий к названиям предметов. Ставят вопрос от слов, обозначающих название предмета к словам, обозначающих названия действий. Записывают названия предметов и их действий
57	Различение названий действий по вопросам «Что делает?», «Что делают?»	1	Различение слов, обозначающих названия действий по вопросам «Что делает?», «Что делают?» Подбор названий действий к вопросам (выбирая один вариант из	Различают слова, обозначающие названия действий по вопросам «Что делает?», «Что делают?» Подбирают названия действий к названиям предметов по картинкам. Составляют и записывают	Различают названия действий по вопросам «Что делает?», «Что делают?» Ставят вопросы к названиям действий и подбирают названия действий к вопросам, выбирая один вариант из двух предложенных.

			двух предложенных) Составление и запись предложений по картинкам из слов, обозначающих названия предметов и слов, обозначающих названия действий	предложения с помощью учителя	Подбирают названия действий к названиям предметов по картинкам Составляют и записывают предложения
58	Различение названий действий по вопросам «Что делал?», «Что делала? Что сделал? Что сделала?»	1	Различение названий действий по вопросам «Что делал?», «Что делала? Что сделал? Что сделала?» Умение ставить вопросы к названиям действий и подбирать названия действий к вопросам, выбирая один вариант из двух предложенных Подбор и запись названий действий к вопросам	Различают названия действий по вопросам «Что делал?», «Что делала? Что сделал? Что сделала?» Ставят вопросы к словам действиям от слов предметов с помощью учителя. Подбирают и записывают названия предметов и их действий после предварительного разбора	Различают названия действий по вопросам «Что делал?», «Что делала? Что сделал? Что сделала?» Ставят вопросы к названиям действий и подбирать названия действий к вопросам. Подбирают и записывают названия предметов и их действий. Находят в предложении названия действий и подчёркивают их
59	Различение названий действий по вопросам: «Что делал?», «Что делала? Что делали?»	1	Различение названий действий по вопросам: «Что делал?», «Что делала? Что делали?» Постановка вопросов к словам, обозначающим названия действий. Запись словарных слов (картинный словарный диктант)	Различают названия действий по вопросам «Что делал?», «Что делала? Что делали?» с помощью учителя. Ставят вопросы к словам действиям от слов предметов с помощью учителя. Записывают названия предметов и их действий после предварительного разбора. Записывают словарные слова с	Называют действие предмета. Различают названия действий по вопросам «Что делал?», «Что делала? Что делали?» Ставят вопросы к названиям действий и подбирают названия действий к вопросам, выбирая один вариант из двух предложенных. Записывают названия предметов и их действий.

				помощью картинок и опорных схем	Записывают словарные слова с помощью картинок
60	Различение названий действий по вопросам «Что делал?», «Что делала? Что делали?»	1	Различение слов, обозначающих названия действий по вопросам «Что делал?», «Что делала? Что делали?» Постановка вопросов к названиям действий. Составление предложений	Различают слова, обозначающие названия действий по вопросам «Что делал?», «Что делала? Что делали?» Подбирают названия действий к названиям предметов с помощью учителя. Составляют и записывают 1 предложение по картинке после предварительного разбора	Различают слова, обозначающие названия действий по вопросам «Что делает? Что делают?» Подбирают названия действий к названиям предметов. Ставят вопрос от слов, обозначающих название предмета к словам, обозначающих названия действий. Составляют и записывают 2-3 предложения по картинке
61	Различение названий действий по вопросам «Что сделает? Что сделают?»	1	Различение названий действий по вопросам что сделает? что сделают? Умение ставить вопросы к названиям действий и подбирать названия действий к вопросам, выбирая один вариант из двух предложенных Подбор и запись названий действий к вопросам	Различают слова, обозначающие названия действий по вопросу «Что сделает? Что сделают?» Подбирают названия действий к названиям предметов по картинкам. Составляют и записывают предложения с помощью учителя	Различают названия действий по вопросам «Что сделает? Что сделают?» Ставят вопросы к названиям действий и подбирают названия действий к вопросам, выбирая один вариант из двух предложенных. Подбирают названия действий к названиям предметов по картинкам. Составляют и записывают предложения

62	Постановка вопросов к названиям действий	1	<p>Называние слов, обозначающих действие предмета.</p> <p>Подбор названий действий к выделенным названиям предметов.</p> <p>Нахождение в тексте названий предметов и их действий, постановка вопросов к названиям действий.</p> <p>Подбор и запись вопросов к названиям действий</p>	<p>Называют действие предмета с опорой на картинку.</p> <p>Находят в тексте слова названия действий с опорой на вопрос.</p> <p>Ставят вопросы к названиям действий с опорой на картинки.</p> <p>Записывают вопросы к названиям действий после предварительного разбора</p>	<p>Называют действие предмета.</p> <p>Подбирают названия действий к выделенным названиям предметов.</p> <p>Находят в тексте названия действий.</p> <p>Составляют и записывают предложения по предметным картинкам по образцу</p>
63	Постановка вопросов к названиям действий	1	<p>Называние слов, обозначающих действие предмета.</p> <p>Подбор названий действий к выделенным названиям предметов.</p> <p>Умение ставить вопросы к названиям действий и подбирать названия действий к вопросам, выбирая один вариант из двух предложенных.</p> <p>Составление и запись предложений по предметным картинкам по образцу</p>	<p>Называют действие предмета с опорой на картинку.</p> <p>Подбирают названия действий к выделенным названиям предметов.</p> <p>Ставят вопросы к названиям действий с опорой на картинки.</p> <p>Составляют и записывают одно предложение по предметной картинке, после предварительного разбора</p>	<p>Называют действие предмета.</p> <p>Подбирают названия действий к вопросам, выбирая один вариант из двух предложенных.</p> <p>Составляют и записывают 2-3 предложения по предметным картинкам по образцу</p>

64	Подбор названий действий к названиям предметов по вопросам	1	Нахождение в тексте слов обозначающих названия предметов и действий. Подбор 1-2 названий действий к названию предмета с опорой на вопрос. Составление и запись предложений по картинкам из слов, обозначающих названия предметов и слов, обозначающих названия действий	Находят в тексте слова обозначающие названия предметов и действий. Подбирают названия действий к названиям предметов по картинкам. Составляют и записывают предложения с помощью учителя	Называют действие предмета. Подбирают названия действий к названиям предметов по картинкам. Составляют и записывают предложения
65	Контрольная работа по теме «Подбор названий действий к названиям предметов по вопросам»	1	Чтение и разбор текста. Беседа. Повторение основных правил. Запись диктанта на слух. Выполнение грамматического задания: подбор 1-2 названий действий к названию предмета. Проверка работы самостоятельно	Повторяют основные правила с опорой на памятки. Списывают текст по теме. Выполняют грамматическое задания: подбирают 1 название действия к названию предмета по картинке. Осуществляют самоконтроль	Повторяют основные правила. Пишут текст под диктовку по заданной теме. Выполняют грамматическое задания: подбирают 2 названия действия к названию предмета. Осуществляют самоконтроль

66	Название признаков. Определение признака предмета по вопросам: «Какой? какая? какое? какие?»	1	Различение названия предмета и его признака. Угадывание предмета по данным признакам. Упражнения в постановке вопросов от названий предметов к словам признакам. Подбор и запись слов-признаков к названиям предметов	Различают название предмета и его признака. Находят слова признаки предмета. Ставят вопрос к словам, обозначающим признаки предмета с опорой на памятку. Подбирают и записывают слова-признаки к названиям предметов с помощью учителя	Находят слова признаки предмета. Ставят вопрос к словам, обозначающим признаки предмета. Угадывают предметы по данным признакам. Подбирают и записывают слова-признаки к названиям предметов
67	Определение признака предмета по вопросам «Какой? какая? какое? какие?»	1	Различение названий предмета и его признака. Различение названий признаков по вопросам. Составление загадок о предмете, с подбором его характерных признаков	Различают название предмета и его признака. Находят слова признаки предмета. Ставят вопрос к словам, обозначающим признаки предмета с опорой на памятку. Подбирают и записывают слова-признаки к названиям предметов с помощью учителя	Различают названия признаков по вопросам. Ставят вопрос к словам, обозначающим признаки предмета. Угадывают предметы по данным признакам. Подбирают и записывают слова-признаки к названиям предметов. Составляют загадки о предмете, подбирая его характерные признаки
68	Различение предметов по их признакам	1	Ознакомление со словарным словом, обозначение ударения, указание количества слогов «арбуз». Составление предложений с данным словом. Различение названий	Знакомятся со словарным словом «арбуз», ставят ударение, указывают количество слогов, выделяют трудную букву с помощью учителя. Составляют предложение с данным словом с опорой на	Знакомятся со словарным словом «арбуз», ставят ударение, указывают количество слогов, выделяют трудную букву. Составляют предложение с данным словом. Упражняются в различении

			предметов по их признакам. Запись текста , обозначение названия предметов и их признаков. Комментированное письмо с объяснением орфограмм в словах	картинки. Упражняются в различении названий предметов по их признакам с помощью учителя. Записывают предложение, обозначают название предмета и его признаки по образцу	названий предметов по их признакам. Находят слова признаки предмета. Угадывают предмет по данным признакам. Определяют названия признаков предметов по вопросам. Записывают предложения, обозначают названия предметов и их признаков по образцу
69	Различение предметов по их признакам	1	Различение названий предметов по их признакам. Запись текста, обозначение названия предметов и их признаков. Комментированное письмо с объяснением орфограмм в словах	Различают названия предметов по их признакам с помощью учителя. Угадывают предметы по данным признакам. Записывают предложение, обозначают название предмета и его признаки по образцу	Различают названия предметов по их признакам. Угадывают предмет по данным признакам. Определяют названия признаков предметов по вопросам. Записывают текст, обозначают названия предметов и их признаков

70	Постановка вопросов к названиям признаков предмета	1	<p>Называние слов, обозначающих признак предмета.</p> <p>Упражнения в постановке вопросов к словам - признакам от слов-предметов.</p> <p>Составление предложений по предметным картинкам по образцу</p>	<p>Называют признаки предмета с опорой на картинку.</p> <p>Подбирают названия признаков к выделенным названиям предметов с опорой на картинку.</p> <p>Записывают словосочетания с помощью учителя</p>	<p>Называют признаки предмета.</p> <p>Подбирают названия признаков к выделенным названиям предметов.</p> <p>Находят в тексте названия предметов и их признаков, ставят вопросы к названиям признаков.</p> <p>Составляют предложения по предметным картинкам по образцу</p>
71	Постановка вопросов к названиям признаков предмета	1	<p>Ознакомление со словарным словом, обозначение ударения, указание количества слогов «дорога».</p> <p>Составление предложений с данным словом.</p> <p>Упражнения в постановке вопросов к словам - признакам от слов-предметов.</p> <p>Нахождение и выписывание из текста названий предметов и их признаков</p>	<p>Знакомятся со словарным словом «дорога», ставят ударение, указывают количество слогов, выделяют трудную букву с помощью учителя.</p> <p>Составляют предложение с данным словом с опорой на картинку.</p> <p>Называют предмет по его признакам.</p> <p>Подбирают названия признаков к выделенным названиям предметов с опорой на картинку. Составляют и записывают предложения по предметным картинкам с помощью учителя</p>	<p>Знакомятся со словарным словом «дорога», ставят ударение, указывают количество слогов, выделяют трудную букву.</p> <p>Составляют предложение с данным словом.</p> <p>Называют предмет по его признакам.</p> <p>Ставят вопросы к названиям признаков предмета.</p> <p>Находят и выписывают из текста названия предметов и их признаков</p> <p>Составляют и записывают предложения по предметным картинкам по образцу</p>

72	Выделение названий признаков предмета из предложения	1	Упражнения в подборе слов-признаков по вопросам. Упражнения в выделении названий признаков предмета из предложения. Нахождение и выписывание из текста названий предметов и их признаков	Называют предмет по его признакам с помощью наводящих вопросов. Упражняются в выделении и записи названий признаков предмета в предложении с помощью учителя	Называют признаки предмета и предмет по его признакам. Различают предметы по их признакам. Упражняются в выделении названий признаков предмета из предложения. Находят и выписывают из текста названия предметов и их признаки
73	Выделение названий признаков предмета из предложения. Контрольное списывание по теме	1	Выделение названий признаков предмета из предложения. Запись текста, обозначение названия предметов и их признаков. Списывание текста без ошибок	Называют предмет по его признакам с помощью наводящих вопросов. Выделяют названия признаков предмета из предложения с помощью учителя. Выполняют списывание по образцу	Называют предмет по его признакам. Выделяют названия признаков предмета из предложения. Выполняют списывание с печатного текста
74	Название предметов, действий и признаков	1	Упражнения в различении названий предметов, названий признаков и названий их действий. Упражнения в постановке вопросов к словам-признакам и действиям от слов-предметов	Называют предметы по признакам. Называют признаки предмета. Называют действие предмета. Ставят вопросы к словам-признакам и действиям от слов-предметов с помощью учителя. Записывают предложения после предварительного разбора	Называют предмет по признакам. Называют признаки предмета. Называют действие предмета. Различают названия предметов, действий, признаков предмета. Упражняются в постановке вопросов к словам-признакам и действиям от слов-предметов. Записывают предложения в

					порядке следования схем
75	Название предметов, действий и признаков	1	Упражнения в различении названий предметов, названий признаков и названий их действий. Нахождение и выписывание из предложения и текста названий предметов, их действий и признаков	Называют предметы по признакам. Называют признаки предмета. Называют действие предмета. Ставят вопросы к словам-признакам и действиям от слов-предметов с помощью учителя. Выписывают из предложения названия предметов, их действий и признаков после предварительного разбора	Называют предмет по признакам. Называют признаки предмета. Называют действие предмета. Различают названия предметов, действий, признаков предмета. Выписывают из предложения названия предметов, их действий и признаков
76	Предлоги. Предлоги В, НА, С, У, ИЗ	1	Знакомство с новыми предлогами В, НА, С, У, ИЗ. Наблюдение за их написанием в разных словосочетаниях. Вывод о предлоге, как отдельном слове. Запись сочетания слов с пропущенными предлогами, составление предложений со словосочетаниями	Знакомятся с предлогами В, НА, С, У, ИЗ. Наблюдают за их написанием в разных словосочетаниях. Отрабатывают умение подбирать нужный предлог для связи слов в словосочетании с помощью учителя. Упражняются в правописании предлогов на письме	Знакомятся с предлогами В, НА, С, У, ИЗ. Делают вывод о предлоге, как отдельном слове. Отрабатывают умение выбирать или подбирать нужный предлог для связи слов в словосочетании или предложении. Составляют и записывают разные по смыслу предложения с одним и тем же предлогом
77	Предлоги. Предлоги В, НА, С, У, ИЗ	1	Закрепление правила написания предлогов. Запись сочетания слов с пропущенными предлогами, составление предложений со словосочетаниями.	Упражняются в правильном использовании предлогов В, НА, С, У, ИЗ в речи с опорой на картинки. Записывают и выделяют предлоги В, НА, С, У, ИЗ в словосочетаниях после	Упражняются в правильном использовании предлогов: В, НА, С, У, ИЗ в речи. Находят и выделяют предлог В, НА, С, У, ИЗ в тексте. Подбирают и записывают нужный предлог для связи

			Чтение и запись предложения с подбором подходящего по смыслу предлога	предварительного разбора	слов в словосочетании или предложении
78	Предлоги К, ПО со словами	1	Закрепление правила написания предлогов. Наблюдение за их написанием в разных словосочетаниях Упражнения в правильном использовании предлогов К, ПО в речи при построении и записи предложений	Упражняются в правильном использовании предлогов К, ПО в речи с опорой на картинки. Находят и выделяют предлоги К, ПО в словосочетаниях. Записывают и выделяют предлоги К, ПО в словосочетаниях после предварительного разбора	Упражняются в правильном использовании предлогов: К, ПО в речи при построении предложений. Находят и выделяют предлоги К, ПО в тексте. Составляют и записывают разные по смыслу предложения с одним и тем же предлогом
79	Предлог ОТ со словами	1	Упражнения в правильном использовании предлога ОТ в речи при построении предложений. Подбор пропущенного предлога к слову по смыслу. Составление и запись предложений с предлогом ОТ	Упражняются в правильном использовании предлога ОТ в речи, при построении словосочетаний с опорой на картинки. Находят и выделяют предлог ОТ в предложении. Составляют и записывают предложение с предлогом ОТ после предварительного разбора	Упражняются в правильном использовании предлога ОТ в речи при построении предложений. Находят и выделяют предлог ОТ в тексте. Составляют и записывают предложения с предлогом ОТ
80	Предлоги НАД, ПОД со словами	1	Упражнения в правильном использовании предлогов НАД, ПОД в речи при построении предложений. Подбор пропущенного предлога к слову по смыслу.	Упражняются в правильном использовании предлогов НАД, ПОД в речи при построении словосочетаний, с опорой на картинки. Находят предлоги НАД, ПОД в	Упражняются в правильном использовании предлогов НАД, ПОД в речи при построении предложений. Находят предлоги НАД, ПОД в тексте. Подбирают нужный предлог

			Составление и запись предложений с предлогами НАД, ПОД	предложении. Составляют и записывают предложения с предлогами НАД, ПОД после предварительного разбора	для связи слов в словосочетании или предложении
81	Предлог О со словами	1	Ознакомление со словарным словом: погода, обозначение ударения, указание количества слогов, выделение трудной буквы. Составление предложений с данным словом. Закрепление правила написания предлогов. Упражнения в правильном использовании и записи предлога О в речи при построении предложений	Знакомятся со словарным словом «погода», ставят ударение, указывают количество слогов, выделяют трудную букву с помощью учителя. Составляют предложение с данным словом по опорным картинкам. Упражняются в правильном использовании предлога О в речи при построении словосочетаний, с опорой на картинки. Находят предлог О в предложении. Составляют и записывают предложение с предлогом О после предварительного разбора	Знакомятся со словарным словом «погода», ставят ударение, указывают количество слогов, выделяют трудную букву. Составляют предложение с данным словом. Упражняются в правильном использовании предлога: О в речи при построении предложений. Находят предлог О в тексте. Составляют и записывают предложения с предлогом О
82	Предлоги К, ПО, НАД, ПОД, ОТ, О со словами	1	Отработка умения выбирать или подбирать нужный предлог для связи слов в словосочетании или предложении. Чтение и запись предложения с подбором	Выделяют предлоги К, ПО, НАД, ПОД, ОТ, О в предложении с помощью учителя. Упражняются в правописании предлогов на письме. Записывают сочетания слов с	Выделяют предлоги ПО, К, ОТ, НАД, ПОД, О, В, НА из предложения. Закрепляют правило правописания предлогов на письме. Записывают сочетания слов с

			подходящего по смыслу предлога	пропущенными предлогами после предварительного разбора	пропущенными предлогами. Составляют и записывают предложения с данными словосочетаниями
83	Предлоги К, ПО, НАД, ПОД, ОТ, О со словами	1	Запись сочетания слов с пропущенными предлогами, составление предложений со словосочетаниями. Чтение и запись предложения с подбором подходящего по смыслу предлога. Изменение формы слова в предложении в зависимости от предлога	Находят предлоги К, ПО, НАД, ПОД, ОТ, О в предложении с помощью учителя. Упражняются в правописании предлогов на письме. Читают и записывают предложения с подбором подходящего по смыслу предлога с помощью учителя	Выделяют предлоги ПО, К, ОТ, НАД, ПОД, О, В, НА из предложения. Закрепляют правило правописания предлогов на письме. Записывают сочетания слов с пропущенными предлогами, составляют предложения со словосочетаниями. Изменяют формы слова в предложении в зависимости от предлога
84	Проверочная работа по теме: «Предлоги»	1	Повторение основных правил. Выполнение тестового задания	Повторяют основные правила с опорой на памятки. Выполняют тестовые задания с опорой на памятки	Повторяют основные правила. Выполняют тестовые задания. Осуществляют самоконтроль

Предложение – 12 часов					
85	Выделение предложения из текста	1	Выделение из текста предложений на заданную тему. Составление текста из данных предложений с опорой на сюжетные картинки. Списывание предложений из текста	Повторяют правила записи предложения с опорой на памятку. Подбирают предложения к картинкам. Списывают предложения из текста после предварительного разбора	Повторяют правила записи предложения. Выделяют из текста предложение на заданную тему. Составляют текст из данных предложений, опираясь на сюжетные картинки. Списывают 2-3 предложения из текста
86	Выделение предложения из текста	1	Повторение правил о порядке и связи слов в предложении. Выборочное списывание предложений, выделение в них названий предметов	Повторяют и закрепляют правило о порядке и связи слов в предложении с опорой на памятку. Подбирают предложения к картинкам. Списывают предложения из текста после предварительного разбора, выделяют в них названия предметов с помощью учителя	Повторяют и закрепляют правило о порядке и связи слов в предложении. Выделяют из текста предложение на заданную тему. Правильно оформляют предложение. Подбирают предложения к картинкам и записывают их, выделяют в них названия предметов
87	Предложение законченное и незаконченное	1	Различение предложений законченного и незаконченного. Умение заканчивать предложение по-разному,	Повторяют правила записи предложения. Различают предложение законченное и незаконченное. Находят в тексте	Повторяют правила записи предложения. Различают предложение законченное и незаконченное. Находят в тексте

			опираясь на предметные картинки	незаконченные предложения с помощью учителя. Дополняют и записывают предложения с опорой на картинку	незаконченные предложения. Заканчивают предложения подходящими по смыслу словами. Записывают предложения в тетрадь
88	Предложение законченное и незаконченное	1	Ознакомление со словарными словами: неделя, месяц, обозначение ударения, указание количества слогов, выделение трудной буквы. Составление предложений с данными словами. Умение заканчивать предложение по-разному, опираясь на предметные картинки	Знакомятся со словарными словами: неделя, месяц, ставят ударение, указывают количество слогов, выделяют трудную букву с помощью учителя. Составляют предложения с данными словами по опорным картинкам. Повторяют правила записи предложения. Различают предложение законченное и незаконченное. Дополняют и записывают предложения с опорой на картинку	Знакомятся со словарными словами: неделя, месяц, ставят ударение, указывают количество слогов, выделяют трудную букву. Составляют предложения с данными словами. Повторяют правила записи предложения. Находят в тексте незаконченные предложения. Заканчивают предложение по-разному. Записывают предложения в тетрадь
89	Распространение предложений	1	Сравнение предложений (нераспространённое и распространённое) без использования терминов. Отработка умения распространять предложения с помощью предметных картинок, вопросов и схем предложений, используя	Повторяют правила записи предложения. Отрабатывают правила записи предложения. Дополняют и записывают предложения подходящими по смыслу словами по опорным картинкам, с помощью учителя	Повторяют правила записи предложения. Сравнивают предложение нераспространённое и распространённое (без использования терминов). Распространяют и записывают предложения с помощью предметных картинок, вопросов и схем предложений,

			приём постепенного ступенчатого распространения предложения (под руководством учителя)		используя приём постепенного ступенчатого распространения предложения (под руководством учителя)
90	Распространение предложений	1	Отработка умения распространять предложения с помощью предметных картинок, вопросов и схем предложений, используя приём постепенного ступенчатого распространения предложения (под руководством учителя). Ознакомление со словарным словом: завтра, обозначение ударения, указание количества слогов, выделение трудной буквы. Составление предложения с данным словом.	Повторяют основные правила с опорой на памятки. Выполняют списывание по образцу с помощью учителя. Знакомятся со словарным словом: завтра, ставят ударение, указывают количество слогов, выделяют трудную букву с помощью учителя. Составляют предложение с данным словом по опорным картинкам	Повторяют правила записи предложения. Распространяют и записывают предложения с помощью предметных картинок, вопросов и схем предложений, используя приём постепенного ступенчатого распространения предложения (под руководством учителя). Знакомятся со словарным словом: завтра, ставят ударение, указывают количество слогов, выделяют трудную букву. Составляют предложения с данным словом
91	Слова в предложении	1	Упражнения в умении правильно расставлять порядок слов в предложении. Комментированное письмо с соблюдением правил записи предложения	Расставляют порядок слов в предложении с помощью наводящих вопросов. Комментированное письмо: списывают предложения с соблюдением правил записи после предварительного разбора	Расставляют порядок слов в предложении. Комментированное письмо: пишут предложение с соблюдением правил записи

92	Порядок слов в предложении	1	Знание правила оформления и записи слов в предложении. Нахождение и запись предложений с нарушенным порядком слов	Повторяют правила записи предложения. Упражняются в умении правильно расставлять порядок слов в предложении. Пишут предложения с соблюдением правил записи после предварительного разбора	Повторяют правила записи предложения. Отвечают на вопросы. Восстанавливают нарушенный порядок слов в предложении. Пишут предложение с соблюдением правил записи
93	Порядок слов в предложении	1	Составление предложений по сюжетным картинкам. Восстановление порядка слов в предложении	Составляют и записывают предложения по сюжетным картинкам. Восстанавливают нарушенный порядок слов в предложении с помощью наводящих вопросов. Записывают предложения после предварительного разбора	Составляют и записывают предложения. Выделяют предложение из текста. Делят текст на предложения. Восстанавливают нарушенный порядок слов в предложении и записывают предложение с соблюдением правил записи
94	Составление предложений	1	Составление предложений и восстановление в них нарушенного порядка слов с ориентацией на серию сюжетных картинок. Завершение начатого предложения по предметной картинке	Повторяют правила записи предложения. Составляют предложения по сюжетным картинкам. Устанавливают порядок слов в предложении с помощью наводящих вопросов. Завершают начатое предложение по предметной картинке и записывают предложение после предварительного разбора	Повторяют правила записи предложения. Составляют предложения по сюжетным картинкам. Отвечают на вопросы. Завершают начатое предложение по предметной картинке и записывают предложение

95	Составление предложений	1	Составление предложений с данным словом. Завершение предложений по смыслу. Развитие умения вставлять в слова пропущенные буквы и записывать предложение	Заканчивают предложения по смыслу с опорой на картинки. Вставляют в слова пропущенные буквы и записывают предложение с помощью учителя	Заканчивают предложения по смыслу. Вставляют в слова пропущенные буквы и записывают предложение
96	Промежуточная контрольная работа (диктант и грамматическое задание)	1	Чтение и разбор текста. Беседа. Повторение основных правил. Запись диктанта на слух. Выполнение грамматического задания: составить предложение из данных слов. Проверка работы самостоятельно	Повторяют основные правила с опорой на памятки. Списывают текст по теме. Выполняют грамматического задания: составляют предложение из данных слов с помощью учителя. Осуществляют самоконтроль	Повторяют основные правила. Пишут текст под диктовку по заданной теме. Выполняют грамматического задания: составляют предложение из данных слов. Осуществляют самоконтроль
Повторение– 6 часов					
97	Слово. Правила правописания в слове	1	Умение называть предметы словом. Умение правильно записывать предложение и составлять его схему. Умение определять количество предложений в тексте. Умение объяснять правописание слов с пропущенной буквой	Называют предметы словом. Составляют и записывают предложения по вопросам с помощью учителя. Определяют количество предложений в тексте с помощью учителя	Называют предметы словом. Подбирают обобщающие слова к предметам. Составляют и записывают предложения. Составляют схемы предложений. Определяют количество предложений в тексте
98	Название предметов	1	Умение согласовывать	Называют предметы словом.	Называют предметы словом.

	и признаков		<p>слова – предметы со словами – признаками.</p> <p>Умение ставить вопрос к словам, обозначающим названия признаков.</p> <p>Умение правильно записывать предложение и составлять его схему, находить названия предметов и признаков</p>	<p>Различают названия предметов и признаков по вопросам с помощью учителя.</p> <p>Ставят вопрос к словам, обозначающим названия признаков с помощью учителя.</p> <p>Составляют и записывают предложения с помощью учителя</p>	<p>Различают названия предметов и признаков по вопросам.</p> <p>Ставят вопрос к словам, обозначающим названия признаков.</p> <p>Согласовывают слова – предметы со словами – признаками.</p> <p>Составляют и записывают предложение с двумя словосочетаниями</p>
99	Названия действий	1	<p>Умение находить в тексте слова, обозначающие названия действий.</p> <p>Умение правильно согласовывать слова, обозначающие действия, со словами, обозначающими предметы</p>	<p>Находят в тексте слова, обозначающие названия действий по заданным картинкам.</p> <p>Ставят вопрос к словам, обозначающим названия действий с помощью учителя.</p> <p>Записывают текст по серии картинок после предварительного разбора</p>	<p>Различают названия действий по вопросам. Ставят вопросы к названиям действий и подбирают названия действий к вопросам, выбирая один вариант из двух предложенных.</p> <p>Записывают предложение и составляют его схему</p>
100	Названия действий	1	<p>Умение находить в тексте слова, обозначающие названия действий.</p> <p>Умение правильно записывать предложение и составлять его схему, находить названия действий</p>	<p>Находят в тексте слова, обозначающие названия действий по заданным картинкам.</p> <p>Ставят вопрос к словам, обозначающим названия действий с помощью учителя.</p> <p>Записывают текст после предварительного разбора</p>	<p>Различают названия действий по вопросам. Ставят вопросы к названиям действий и подбирают названия действий к вопросам, выбирая один вариант из двух предложенных.</p> <p>Находят в предложении слова названия действий и подчеркивают их</p>

101	Предложение	1	Умение находить предложения в тексте, составлять предложения из слов, составлять схемы предложений. Умение составлять предложения по сюжетной картинке	Повторяют правило написания предложения. Находят предложения в тексте с помощью учителя. Составляют предложения из слов по предметной картинке. Составляют схемы предложений с помощью учителя	Находят границы предложений в тексте и записывают. Составляют и записывают предложения. Составляют схемы предложений. Оценивают свои действия при выполнении задания
102	Предложение	1	Повторение правил оформления предложений в письменной речи. Дополнение предложений словами. Упражнения в составлении и записи предложения по рисунку, данному началу и опорным словам	Закрепляют правила оформления предложения в письменной речи. Дополняют предложения словами, подходящими по смыслу с помощью учителя. Упражняются в составлении и записи предложения по рисунку и опорным словам. Записывают предложения после предварительного разбора	Правильно оформляют предложения в письменной речи. Дополняют предложения словами, подходящими по смыслу. Составляют предложения по рисунку, данному началу и опорным словам. Записывают предложения

4 класс

№	Тема предмета	Кол-во часов	Программное содержание	Дифференциация видов деятельности обучающихся	
				Минимальный уровень	Достаточный уровень
Повторение - 8 часов					
1	Предложение. Выделение его из	1	Различение набора слов и предложения.	Отвечают на вопросы. Составляют предложения по	Отвечают на вопросы. Составляют грамматически

	текста		<p>Определение количества предложений в тексте. Повторение и закрепление правил записи предложения. Выделение границ предложения в тексте. Запись предложений в тетрадь</p>	<p>сюжетной (предметной) картинке с помощью наводящих вопросов учителя. Определяют количество предложений в тексте после предварительного разбора. Списывают предложения</p>	<p>правильно оформленные предложения по сюжетной (предметной) картинке. Находят границы предложений в тексте, записанном без деления на предложения. Определяют количество предложений в тексте. Записывают предложения в тетрадь</p>
2	Предложение законченное и незаконченное	1	<p>Минутка чистописания. Законченное и незаконченное предложение; завершение предложений с помощью картинки. Запись предложений в тетрадь</p>	<p>Читают правила оформления предложения. Находят в тексте законченное предложение. Составляют законченное предложения, используя картинки. Списывают предложения</p>	<p>Закрепляют правила оформления предложения. Различают предложение законченное и незаконченное. Составляют законченные предложения, используя картинки и слова. Записывают предложения в тетрадь</p>
3	Завершение начатого предложения	1	<p>Минутка чистописания. Упражнения в завершении начатого предложения подходящими по смыслу словами. Запись предложений</p>	<p>Читают правила оформления предложения. Составляют начатое предложение из слов. Списывают предложения в тетрадь</p>	<p>Закрепляют правила оформления предложения. Умеют заканчивать мысль в предложениях с опорой на сюжетную картинку. Записывают предложения</p>
4	Предложение и его схема. Распространение предложений	1	<p>Повторение правил оформления предложений в письменной речи. Различение распространённого и нераспространённого предложений;</p>	<p>Называют правила оформления предложения с опорой на наглядность. Различают распространённое и нераспространённое предложения. Строят схему предложения с</p>	<p>Называют правила оформления предложения. Сравнивают предложения нераспространённое и распространённое (без использования терминов). Распространяют предложения с</p>

			распространять предложения с помощью схемы. Повторение правил построения схемы предложения. Списывание предложений с печатного текста	помощью учителя. Списывают предложения с печатного текста	помощью предметных картинок, вопросов и схем. Чертят схему предложения. Списывают предложения с печатного текста
5	Порядок слов в предложении	1	Упражнения в умении правильно расставлять порядок слов в предложении; восстановлении нарушенного порядка слов в предложении. Повторение правил оформления предложений в письменной речи. Комментированное письмо с соблюдением правил записи предложения	Называют правила оформления предложения с опорой на наглядность. Восстанавливают нарушенный порядок слов в предложении. Записывают предложения по образцу. Выполняют комментированное письмо с соблюдением правил записи предложения с опорой на схему	Называют правила оформления предложения. Восстанавливают нарушенный порядок слов в предложении. Обсуждают варианты выполнения предложенного задания. Выполняют комментированное письмо с соблюдением правил записи предложения
6	Выделение в предложении названий предметов, действий и признаков	1	Упражнения в согласовании слов-признаков со словами действиями и предметами. Списывание предложений с печатного текста, с соблюдением правила написания предложения. Нахождение и обозначение в	Называют правила оформления предложения с опорой на наглядность. Находят и выделяют в предложении названия предметов, действий и признаков. Списывают предложения с печатного текста	Называют правила оформления предложения. Находят и выделяют в предложении названия предметов, действий и признаков. Составляют разные предложения, подбирая по смыслу названия предметов, действий и признаков, и

			предложении слов предметов, действий и признаков		распространяют получившиеся предложения другими словами
7	Составление предложений по сюжетной картинке	1	Расстановка предложений по порядку следования картинок. Упражнения в составлении предложения в последовательности изображения событий на картинках	Называют правила оформления предложения. Составляют предложения из слов по сюжетной картинке. Списывают предложения с печатного текста	Называют правила оформления предложения. Составляют разные предложения, подбирая по смыслу названия предметов, действий и признаков. Распространяют предложения словами с использованием сюжетной картинки. Выполняют расстановку предложений по порядку следования картинок

8	Составление предложений по предметной картинке	1	Минутки чистописания. Упражнения в дополнении предложений по картинкам. Упражнения в составлении предложения по картинкам. Упражнения в составлении предложений на тему из слов, данных в нужной форме вразбивку. Запись предложений в тетради	Называют правила оформления предложения. Составляют предложения по предметной картинке. Распространяют предложения словами по предметной картинке. Списывают предложения с печатного текста	Называют правила оформления предложения. Составляют разные предложения, подбирая по смыслу названия предметов, действий и признаков. Распространяют предложения словами по предметной картинке. Упражняются в составлении предложений на тему из слов, данных в нужной форме вразбивку
Звуки и буквы – 42 часа					
9	Алфавит. Расположение слов по алфавиту	1	Порядок букв в русском алфавите. Упражнение в правильном чтении букв алфавита. Упражнения в расположении слов в алфавитном порядке. Запись слов в алфавитном порядке	Различают звуки и буквы. Называют буквы правильно и располагают их в алфавитном порядке. Записывают слова в алфавитном порядке с опорой на картинный алфавит	Правильно называют порядок букв в алфавите. Пользуются орфографическим словарём, чтобы расположить слова в алфавитном порядке. Находят ошибки в расположении слов по алфавиту. Записывают слова в алфавитном порядке

10	Гласные и согласные звуки. Гласные звуки и буквы. Соотнесение количества гласных звуков и слогов в слове	1	Упражнения на обозначение звуков с помощью букв. Произношение гласных и согласных звуков, их различие. Выделение в словах гласных и согласных звуков. Запись слов в тетрадь, деление слов на слоги, выделение гласных	Различают гласные и согласные звуки и буквы на слух. Выделяют гласные и согласные звуки в словах с опорой на схемы звукового анализа слова. Называют буквы алфавита с опорой на дидактический материал. Делят слова на слоги с помощью учителя. Записывают слова в тетрадь	Различают гласные и согласные звуки и буквы. Определяют роль гласных в образовании слогов. Делят слова на слоги и выделяют гласные. Записывают слова в тетрадь
11	Ударные и безударные гласные. Различение ударных и безударных гласных	1	Минутка чистописания. Знакомство с правилом одного ударного гласного в слове. Упражнения в выделении ударного гласного звука голосом. Упражнения в определении ударных и безударных слогов. Запись в тетрадь слов - родственников, расстановка ударений, выделение безударных гласных. Чтение текста и запись его в тетрадь.	Выделяют голосом ударный гласный в слове. Различают ударные и безударные гласные звуки с помощью учителя. Называют безударные гласные звуки. Записывают слова-родственники в тетрадь, расставляют ударения и выделяют безударные гласные с помощью учителя. Читают текст с опорой на картинки Записывают его в тетрадь и подбирают слова к схемам с помощью учителя	Выделяют голосом ударный гласный звук в слове. Различают ударные и безударные гласные. Наблюдают за соотношением звука и буквы под ударением и несоответствием в безударном положении. Записывают слова-родственники в тетрадь, расставляют ударения и выделяют безударные гласные. Читают текст и записывают его в тетрадь, подбирают слова к схемам
12	Правописание безударных гласных. Одинаковое	1	Минутка чистописания. Наблюдение за гласными в слове в ударной и безударной позициях.	Выделяют голосом ударный гласный в слове. Правильно ставят ударение в словах с помощью опорных схем.	Правильно ставят ударение в словах. Наблюдают за гласными в слове в ударной и безударной

	написание гласных в ударной и безударной позиции		Запись слов в тетрадь, выделение гласных красным цветом, постановка ударения	Записывают слова в тетрадь, выделяют ударную гласную с помощью учителя	позициях. Сравнивают произношение и обозначение на письме ударных и безударных гласных звуков. Записывают слова в тетрадь, выделяют ударную гласную
13	Одинаковое написание гласных в ударной и безударной позиции	1	Минутка чистописания. Соотнесение звука и буквы под ударением и несоответствием в безударной позиции; проверка безударной гласной в слове; правильная постановка ударения в словах	С помощью учителя выполняют правильную постановку ударения в словах. Подбирают проверочные слова с опорой на картинку. Записывают слова в тетрадь	Выделяют голосом ударный гласный в слове. Сравнивают произношение и обозначение на письме ударных и безударных гласных звуков. Подбирают проверочные слова. Записывают слова в тетрадь, правильно ставят ударения в словах
14	Проверка безударной гласной в слове	1	Работа над словарными словами. Составляют словосочетания и предложения с данными словами. Выделение голосом ударного гласного в слове, постановка знака ударения. Подбор проверочного слова, постановка ударения в слове	Делят словарные слова на слоги, ставят ударение и выделяют трудную букву с помощью учителя. Составляют словосочетания и предложения с опорой на картинки. Выделяют голосом ударный гласный звук в слове с помощью учителя. Ставят ударение в словах с помощью учителя. Тренируются в подборе проверочного слова и постановки ударения в слове	Делят словарные слова на слоги, ставят ударение и выделяют трудную букву. Составляют словосочетания и предложения. Делают вывод о необходимости проверки безударного гласного в слове. Проверяют безударный гласный звук в слове. Выполняют проверку безударных гласных по данному образцу рассуждения

15	Проверка безударной гласной в слове	1	Работа над словарными словами. Составляют словосочетания и предложения с данными словами. Подбор проверочного слова, постановка ударения в слове. Запись слов в тетради с объяснением правописания безударной гласной	Делят словарные слова на слоги, ставят ударение и выделяют трудную букву с помощью учителя. Составляют словосочетания и предложения с опорой на картинки. Выделяют голосом ударный гласный звук в слове с помощью учителя. Ставят ударение в словах. Находят безударную гласную. Тренируются в подборе проверочного слова и постановки ударения в слове Записывают слова	Делят словарные слова на слоги, ставят ударение и выделяют трудную букву. Составляют словосочетания и предложения. Делают вывод о необходимости проверки безударного гласного в слове. Проверяют безударный гласный звук в слове. Выполняют проверку безударных гласных по данному образцу рассуждения. Записывают слова под диктовку
16	Проверка безударной гласной в слове	1	Минутка чистописания. Объяснение правописания безударных гласных. Запись слов в тетради с проверкой, постановка ударения; обозначение орфограммы	Выделяют голосом ударный гласный звук в слове с помощью учителя. Ставят ударение в словах. Находят безударную гласную. Тренируются в подборе проверочного слова и постановки ударения в слове. Записывают слова после предварительного разбора	Проверяют безударный гласный звук в слове. Выполняют проверку безударных гласных по данному образцу рассуждения. Записывают слова с проверкой, обозначают орфограмму
17	Проверяемые и непроверяемые безударные гласные	1	Минутка чистописания. Ознакомление со словарными словами: «Россия», «родина», обозначение ударения,	Делят словарные слова на слоги, ставят ударение и выделяют трудную букву с помощью учителя. Составляют словосочетания и предложения с	Делят словарные слова на слоги, ставят ударение и выделяют трудную букву. Составляют словосочетания и предложения.

			<p>указание количества слогов, выделение трудной буквы. Выделение проверяемых и непроверяемых безударных гласных.</p> <p>Работа по учебнику: выделение слов с безударными проверяемыми и непроверяемыми гласными.</p> <p>Запись слов в тетради по образцу</p>	<p>опорой на картинки. Различают проверяемые и непроверяемые орфограммы с помощью учителя. Выделяют слова с безударными проверяемыми и непроверяемыми гласными после предварительного разбора. Записывают слова по образцу</p>	<p>Различают проверяемые и непроверяемые орфограммы. Выделяют слова с безударными проверяемыми и непроверяемыми гласными. Приводят примеры слов с проверяемыми и непроверяемыми безударными гласными. Записывают слова по образцу</p>
18	Проверяемые и непроверяемые безударные гласные	1	<p>Минутка чистописания. Ознакомление со словарным словом: трамвай, обозначение ударения, указание количества слогов, составление словосочетаний и предложений. Выделение проверяемых и непроверяемых безударных гласных.</p> <p>Работа по учебнику: выделение слов с безударными проверяемыми и непроверяемыми гласными.</p> <p>Запись слов в тетради</p>	<p>Делят словарные слова на слоги, ставят ударение и выделяют трудную букву с помощью учителя. Составляют словосочетания и предложения с опорой на картинки. Различают проверяемые и непроверяемые орфограммы с помощью учителя. Выделяют слова с безударными проверяемыми и непроверяемыми гласными после предварительного разбора. Записывают слова по образцу</p>	<p>Делят словарные слова на слоги, ставят ударение и выделяют трудную букву. Составляют словосочетания и предложения. Различают проверяемые и непроверяемые орфограммы. Выделяют слова с безударными проверяемыми и непроверяемыми гласными. Приводят примеры слов с проверяемыми и непроверяемыми безударными гласными. Записывают слова по образцу</p>
19	Входная контрольная работа (диктант с грамматическим	1	<p>Чтение и разбор текста. Беседа. Повторение основных правил.</p>	<p>Повторяют основные правила с опорой на памятки. Выполняют списывание текста по теме.</p>	<p>Повторяют основные правила. Пишут текст под диктовку по заданной теме. Выполняют грамматические</p>

	заданием)		Запись диктанта на слух. Выполнение грамматических заданий. Проверка работы самостоятельно	Выполняют грамматические задания: подбирают проверочные слова; определяют количество звуков и букв с помощью наводящих вопросов учителя. Осуществляют самоконтроль	задания: подбирают проверочные слова; определяют количество звуков и букв. Осуществляют самоконтроль
20	Твёрдые и мягкие согласные. Различение твердых и мягких согласных перед гласными	1	Работа со слогами и словами с использованием схем: выделение и называние твёрдых и мягких согласных. Упражнения в различении твёрдости и мягкости согласных звуков по гласным буквам. Дополнение предложений пропущенными словами. Запись предложений в тетрадь	Различают на слух твёрдые и мягкие согласные. Выделяют и называют с использованием схем твердые и мягкие согласные звуки в словах. Записывают слоги, слова, выделяя твердые и мягкие согласные с помощью учителя. Списывают предложения с печатного текста	Различают на слух твёрдые и мягкие согласные, правильно обозначают их соответствующими гласными буквами. Выделяют и называют твердые и мягкие согласные звуки в словах. Записывают слоги, слова, выделяя твердые и мягкие согласные. Списывают предложения с печатного текста
21	Обозначение мягкости согласных на письме буквами И, Е, Ё, Ю, Я	1	Словарная работа «Словарные слова с «трудной» буквой Е», выделение буквы Е в словах. Записывание словосочетаний и предложений со словарными словами. Сравнение написания слогов с твёрдым и мягким согласными. Повторение правила о твёрдых и мягких согласных. Упражнения в написании	Списывают словарные слова с «трудной» буквой Е в тетрадь, выделяют букву Е в словах. Составляют словосочетания со словарными словами и записывают их в тетрадь с помощью учителя. Повторяют правила о твёрдых и мягких согласных. Различают на слух и выделяют буквы И, Е, Ё, Ю, Я в словах. Пишут слова после предварительного звуко-	Записывают словарные слова с «трудной» буквой Е в тетрадь под диктовку, выделяют букву Е в словах. Составляют предложения со словарными словами и записывают их в тетрадь. Повторяют правила о твёрдых и мягких согласных. Составляют пары из слогов с твердыми и мягкими согласными звуками. Приводят примеры пар слов на

			слов с буквами И, Е, Ё, Ю, Я после согласных. Запись в тетрадь предложений с выбором гласной, обозначение мягкости согласных звуков.	буквенного анализа с помощью учителя	каждый случай дифференциации. Записывают предложения, обозначают мягкость согласных
22	Буква мягкий знак Ь на конце и в середине слова	1	Словарная работа «Словарные слова в ребусах», составление слов по частям, запись отгаданных слов в тетрадь. Составление словосочетания и предложения с данными словами. Повторение правила о твёрдых и мягких согласных. Упражнения в подборе слов к схемам. Упражнения в написании слов с мягким знаком на конце и в середине слова. Запись слов в тетради, обозначение мягкости согласных на конце и в середине слова буквой мягкий знак	Отгадывают ребусы, составляют словарные слова и записывают их в тетрадь с помощью учителя. Составляют словосочетания и предложения с данными словами по опорным картинкам. Повторяют правило о твёрдых и мягких согласных. Различают на слух твёрдые и мягкие согласные в середине слова. Упражняются в написании слов с мягким знаком на конце и в середине слова с опорой на картинный материал	Отгадывают ребусы, составляют словарные слова и записывают их в тетрадь. Составляют предложения с данными словами. Повторяют правило о твёрдых и мягких согласных. Различают на слух твёрдые и мягкие согласные в середине слова. Обозначают мягкость согласных звуков на письме буквой мягкий знак на конце и в середине слова. Подбирают слова к схемам. Пишут слова с мягким знаком на конце и в середине слова
23	Буква мягкий знак Ь на конце и в середине слова	1	Ознакомление со значением словарного слова: вдруг, обозначение ударения, указание количества слогов. Составление словосочетаний и предложений со словарным	Знакомятся со значением словарного слова «вдруг». Составляют словосочетание и предложения с данным словом, по опорным картинкам. Различают на слух твёрдые и	Знакомятся со значением словарного слова «вдруг». Составляют словосочетание и предложения с данным словом. Различают на слух твёрдые и мягкие согласные в середине

			<p>словом. Повторение правила о твёрдых и мягких согласных. Упражнения в подборе слов к схемам. Запись слов с буквой мягкий знак на конце и в середине слова. Обозначение мягкости согласных в середине и конце слова буквой мягкий знак</p>	<p>мягкие согласные в середине слова. Подбирают слова к схемам. Пишут слова с мягким знаком на конце и в середине слова с опорой на картинку</p>	<p>слова. Подбирают слова к схемам. Обозначают мягкость согласных звуков на письме буквой мягкий знак на конце и в середине слова. Записывают слова с буквой мягкий знак на конце и в середине слова на слух</p>
24	Различение твердых и мягких согласных	1	<p>Минутка чистописания. Подбор мягких или твёрдых пропущенных согласных в слове. Подбор слов к схемам. Объяснение написания слов. Запись слов в тетради. Обозначение мягких и твердых согласных</p>	<p>Закрепляют правило правописания твердых и мягких согласных с использованием памятки. Различают на слух и четко произносят твёрдые и мягкие согласные в словах с помощью учителя. Подбирают слова к схемам. Записывают слова после предварительного разбора</p>	<p>Закрепляют правило правописания твердых и мягких согласных. Различают на слух и четко произносят твёрдые и мягкие согласные в словах. Подбирают слова к схемам. Объясняют написания слов. Упражняются в написании твердых и мягких согласных в заданиях учебника</p>
25	Контрольное списывание по теме: «Различение твердых и мягких согласных»	1	<p>Чтение и разбор текста. Беседа. Повторение основных правил. Списывание текста. Обозначение мягких и твердых согласных</p>	<p>Повторяют основные правила с опорой на памятки. Списывают текст с печатного текста, вставляя пропущенные буквы после предварительного разбора</p>	<p>Повторяют основные правила. Списывают текста. Обозначают мягких и твердых согласные</p>

26	Написание ЖИ-ШИ, ЧА-ЩА, ЧУ-ЩУ в словах. Активизация словаря по теме	1	Составление слов из слогов с шипящими согласными. Упражнения в распознавании шипящих согласных. Правило правописания слов с сочетаниями ЖИ-ШИ, ЧА-ЩА, ЧУ-ЩУ. Изменение слов по образцу, составление предложений с данными словами. Запись слов с гласными, после согласных	Называют шипящие согласные. Составляют слова из слогов с шипящими согласными с помощью учителя. Закрепляют правило правописания слов с шипящими с опорой на памятку. Пишут сочетания с шипящими согласными в словах. Изменяют слова по образцу, составляют словосочетания с данными словами.	Называют шипящие согласные. Упражняются в распознавании шипящих согласных. Составляют слова из слогов с шипящими согласными. Закрепляют правило правописания слов с шипящими. Применяют правило правописания слов с сочетаниями ЖИ-ШИ, ЧА-ЩА, ЧУ-ЩУ на письме. Пишут слова с шипящими согласными.
27	Написание ЖИ-ШИ, ЧА-ЩА, ЧУ-ЩУ в словах	1	Ознакомление со словарным словом: спасибо, обозначение ударения, указание количества слогов. Составление словосочетаний и предложений. Повторение шипящих согласных: ж, ш, ч, щ, их характеристика. Повторение правила правописания слов с ЖИ-ШИ, ЧА-ЩА, ЧУ-ЩУ. Упражнения в написании слов с сочетаниями ЖИ-ШИ, ЧА-ЩА, ЧУ-ЩУ	Знакомятся со словарным словом: спасибо, обозначают ударения, определяют количество слогов с помощью учителя. Составляют словосочетания и предложения с данными словами с опорой на картинки. Называют шипящие согласные. Составляют слова из слогов с шипящими согласными с помощью учителя. Пишут сочетания с шипящими согласными в словах	Знакомятся со словарным словом: спасибо, обозначают ударения, определяют количество слогов. Составляют словосочетания и предложения с данными словами. Выделяют сочетания букв ЖИ-ШИ, ЧА-ЩА, ЧУ-ЩУ в словах. Делают выводы о правильности написания данных сочетаний в словах. Упражняются в написании слов с шипящими согласными. Изменяют слова по образцу, составляют предложения с данными словами

28	Написание ЖИ-ШИ, ЧА-ЩА, ЧУ-ЩУ в словах	1	<p>Повторение шипящих согласных: ж, ш, ч, щ, их характеристика.</p> <p>Повторение правила правописания слов с сочетаниями ЖИ-ШИ, ЧА-ЩА, ЧУ-ЩУ.</p> <p>Написание слов с сочетаниями ЖИ-ШИ, ЧА-ЩА, ЧУ-ЩУ.</p> <p>Выборочный диктант слов с сочетанием ЖИ-ШИ, ЧА-ЩА, ЧУ-ЩУ</p>	<p>Называют шипящие согласные. Составляют слова из слогов с шипящими согласными с помощью учителя.</p> <p>Пишут сочетания с шипящими согласными в словах.</p> <p>Выбирают слова из прочитанного текста и записывают их</p>	<p>Выделяют сочетания букв ЖИ-ШИ, ЧА-ЩА, ЧУ-ЩУ в словах. Делают выводы о правильности написания данных сочетаний в словах.</p> <p>Упражняются в написании слов с шипящими согласными.</p> <p>Записывают слова из прослушанного текста и подчеркивают звукосочетания</p>
29	Различение правил правописания в словах	1	<p>Упражнения в распознавании сочетаний: ЖИ-ШИ, ЧА-ЩА, ЧУ-ЩУ.</p> <p>Нахождении слов в соответствии со схемой, объяснение написаний этих слов.</p> <p>Написание слов с непроверяемой гласной, с безударной гласной, проверяемой ударением, с мягким знаком на конце и в середине слова.</p>	<p>Называют шипящие согласные. Пишут сочетания с шипящими согласными в словах.</p> <p>Упражняются в нахождении слов в соответствии со схемой.</p> <p>Составляют предложения с помощью наводящих вопросов.</p> <p>Записывают предложения по образцу</p>	<p>Называют шипящие согласные. Различают правила правописания сочетания букв ЖИ-ШИ, ЧА-ЩА, ЧУ-ЩУ в словах.</p> <p>Находят слова в соответствии со схемой.</p> <p>Объясняют написание слов.</p> <p>Составляют предложения по образцу и записывают их</p>
30	Проверочная работа по теме: «Различение правил правописания в	1	<p>Повторение основных правил.</p> <p>Выполнение тестового задания.</p>	<p>Повторяют основные правила с опорой на памятки.</p> <p>Выполняют тестовые задания с опорой на памятки</p>	<p>Повторяют основные правила.</p> <p>Выполняют тестовые задания</p>

	словах»				
31	Разделительный мягкий знак перед гласными И, Е, Ё, Ю, Я. Знакомство с разделительным мягким знаком	1	Сравнение чтения и написания слов с разделительным мягким знаком. Выделение буквы мягкий знак в слове, обозначающей мягкость согласных. Вставка слогов с разделительным мягким знаком в слова из скобок. Чтение слогов и слов с разделительным мягким знаком и запись слов в тетрадь. Объяснение написания слов с мягкий знаком	Выделяют букву мягкий знак в слове. Правильно произносят и записывают слова с разделительным мягким знаком. Вставляют пропущенные слоги после предварительного разбора и объяснения. Читают слоги и слова с разделительным мягким знаком и записывают слова в тетрадь с учебника	Правильно произносят и записывают слова с разделительным мягким знаком. Доказывают правильность написания данных слов с разделительным мягким знаком. Вставляют пропущенные слоги в слова из скобок. Читают слоги и слова с разделительным мягким знаком и записывают слова в тетрадь по диктовку
32	Перенос слов с разделительным мягким знаком и без него	1	Повторение правила деления слов на слоги. Знакомство с правилом переноса слов с разделительным мягким знаком. Упражнения в умении делить слова с разделительным мягким знаком и переносить их. Деление слов на слоги и для переноса	Применяют на письме правило переноса слов с разделительным мягким знаком, опираясь на памятку. Упражняются в делении слов на слоги и для переноса. Записывают слова после предварительного разбора	Применяют на письме правило переноса слов с разделительным мягким знаком и без него. Упражняются в делении слов на слоги и для переноса. Записывают слова

33	Правило правописания слов с разделительным мягким знаком	1	<p>Знакомство с правилом написания слов с разделительным мягким знаком.</p> <p>Ознакомление со словарным словом: здоровье, обозначение ударения, указание количества слогов, выделение трудной буквы.</p> <p>Составление словосочетаний и предложений.</p> <p>Повторение правила деления слов на слоги.</p> <p>Упражнения в правописании слов с разделительным мягким знаком.</p> <p>Запись слов в тетрадь</p>	<p>Знакомятся со словарным словом «здоровье», обозначают ударение, указывают количество слогов, выделяют трудную букву с помощью учителя. Составляют словосочетаний и предложений с опорой на картинки.</p> <p>Повторяют правила деления слов на слоги.</p> <p>Тренируются в правильности произношения и записи слов с разделительным мягким знаком</p>	<p>Знакомятся со словарным словом «здоровье», обозначают ударение, указывают количество слогов, выделяют трудную букву.</p> <p>Составляют словосочетаний и предложений.</p> <p>Повторяют правила деления слов на слоги.</p> <p>Тренируются в правильности произношения и записи слов с разделительным мягким знаком.</p> <p>Доказывают правильность написания данных слов, записывают их в тетрадь</p>
34	Правило правописания слов с разделительным мягким знаком	1	<p>Правописание слов с разделительным Ь знаком, запись слов с разделительным Ь знаком.</p> <p>Дополнение слов пропущенными слогами с разделительным мягким знаком.</p> <p>Запись словосочетаний и предложений</p>	<p>Упражняются в правильности произношения и записи слов с разделительным мягким знаком.</p> <p>Списывают словосочетания, вставляют в слова пропущенные слоги после предварительного разбора</p>	<p>Объясняют правописание слов с разделительным Ь знаком.</p> <p>Тренируются в правильности произношения и записи слов с разделительным мягким знаком.</p> <p>Доказывают правильность написания данных слов, списывают слова, вставляют пропущенные слоги</p>

35	Различение сходных по буквам слов с разделительным мягким знаком и без него	1	<p>Сравнение и запись слов с разделительным мягким знаком и без него.</p> <p>Чтение пар слов сходных по буквам с разделительным мягким знаком и без него.</p> <p>Ознакомление со значением словарного слова: деревня, обозначение ударения, указание количества слогов, выделение трудной буквы.</p> <p>Составление словосочетаний и предложений с данным словом</p>	<p>Различают сходные по буквам слова с разделительным мягким знаком и без него.</p> <p>Записывают пары слов с разделительным мягким знаком и без него после предварительного разбора. Знакомятся со значением словарного слова: деревня, ставят ударение, делят слово на слоги и подчеркивают трудную букву с помощью учителя.</p> <p>Составляют словосочетания и предложения с данным словом по опорным картинкам</p>	<p>Упражняются в умении слышать, правильно произносить и записывать пары слова с разделительным мягким знаком и без него.</p> <p>Читают стихотворение, записывают его в тетрадь и подчеркивают сходные по буквам слова.</p> <p>Доказывают правильность написания данных слов.</p> <p>Знакомятся со значением словарного слова: деревня, ставят ударение, делят слово на слоги и подчеркивают трудную букву.</p> <p>Составляют словосочетания и предложения с данным словом</p>
36	Мягкий знак для обозначения мягких согласных и разделительный мягкий знак	1	<p>Объяснение написания мягкого знака в словах для обозначения мягких согласных и разделительный мягкий знак.</p> <p>Работа в составлении схемы слов с мягким знаком.</p> <p>Запись словарных слов (картинный словарный диктант)</p>	<p>Сравнивают слова с мягким знаком и слова с разделительным мягким знаком.</p> <p>Записывают слова с мягким знаком и без него.</p> <p>Составляют схемы слов с мягким знаком с помощью учителя.</p> <p>Записывают словарные слова с опорой на словарь</p>	<p>Сравнивают слова с мягким знаком и слова с разделительным мягким знаком.</p> <p>Упражняются в умении правильно записывать слова с разделительным мягким знаком и без него.</p> <p>Составляют схемы слов с мягким знаком.</p> <p>Записывают словарные слова</p>

37	Разделительный мягкий знак. Закрепление знаний	1	Объяснение написания слов с мягким знаком, различение правописания слов с мягкими согласными и разделительным мягким знаком. Упражнения в записи слов и предложений	Произносят и записывают слова с разделительным мягким знаком с помощью учителя. Выделяют мягкий знак в словах	Объясняют написание с разделительным мягким знаком. Записывают слова с разделительным мягким знаком, выделяют его. Доказывают правильность написания данных слов при записи слов и предложений
38	Контрольный диктант по теме: «Разделительный мягкий знак перед гласными и, е, ё, ю, я»	1	Чтение и разбор текста. Беседа. Повторение основных правил. Запись диктанта на слух. Выполнение грамматического задания: выделение разделительного мягкого знака в словах; определение количества звуков и букв в словах. Проверка работы самостоятельно	Повторяют основные правила с опорой на памятки. Списывают текст по теме. Выполняют грамматическое задание: выделяют разделительного мягкого знака в словах; определяют количество звуков и букв в словах с помощью учителя. Осуществляют самоконтроль	Повторяют основные правила. Пишут текст под диктовку по заданной теме. Выполняют грамматическое задание: выделяют разделительного мягкого знака в словах; определяют количество звуков и букв в словах Осуществляют самоконтроль
39	Звонкие и глухие согласные. Различение звонких и глухих согласных в словах	1	Повторение пар звонких и глухих согласных. Различение звонких и глухих согласных зрительно и на слух. Нахождение глухих и звонких согласных в словах. Запись слов, различающихся	Различают звонкие и глухие согласные зрительно и на слух. Называют пары звонких и глухих согласных с опорой на памятку. Записывают слова, различающиеся парным согласным по образцу	Различают звонкие и глухие согласные зрительно и на слух. Сравнивают, как они произносятся и как пишутся на конце слова. Составляют и называют пары звонких и глухих согласных. Находят звонкие и глухие

			парным согласным. Составление словосочетаний и предложений со словами		согласные в словах, называют их. Записывают слова, различающиеся парным согласным
40	Правописание звонких и глухих согласных на конце слова. Наблюдение за парными согласными на конце слова	1	Сравнение правописания и произношения звонких и глухих согласных на конце слова. Упражнения в различении написания и произношения слов. Определение последнего звука в конце слова, работа по правилу с использованием карточек. Ознакомление со значением словарного слова: рассказ, обозначение ударения, указание количества слогов, выделение парных согласных. Составление предложений со словами: рассказы, рассказал, рассказчик	Сравнивают, как произносятся и пишутся звонкие и глухие согласные на конце слова. Определяют и называют последний звук в конце слова. Записывают слова, различающиеся парным согласным после предварительного разбора. Знакомятся со значением словарного слова: рассказ, обозначают ударение, указывают количества слогов, выделяют парные согласные с помощью учителя. Составляют предложения со словами: рассказы, рассказал, рассказчик по опорным картинкам	Сравнивают, как произносятся и пишутся звонкие и глухие согласные на конце слова. Определяют и называют последний звук в конце слова. Записывают слова, различающиеся парным согласным Знакомятся со значением словарного слова: рассказ, обозначают ударение, указывают количества слогов, выделяют парные согласные. Составляют предложения со словами: рассказы, рассказал, рассказчик

41	Правописание звонких и глухих согласных на конце слова	1	<p>Знакомство с правилом написания согласных на конце слова.</p> <p>Упражнения в различении парных согласных на слух в слогах и в словах в сильной позиции.</p> <p>Письмо слов со звонкими и глухими согласными на конце слова, комментирование правильности написания парных согласных на конце слова по образцу</p>	<p>Сравнивают, как произносятся и пишутся звонкие и глухие согласные на конце слова.</p> <p>Упражняются в записи слов, различающихся парным согласным после предварительного разбора</p>	<p>Сравнивают, как произносятся и пишутся звонкие и глухие согласные на конце слова.</p> <p>Комментируют правильность написания парных согласных на конце слова по данному образцу рассуждения.</p> <p>Записывают слова, различающиеся парным согласным</p>
42	Проверка написания звонких и глухих согласных на конце слова	1	<p>Знакомство с алгоритмом написания парных согласных на конце слова.</p> <p>Определение последнего звука в конце слова, подбор проверочных слов по образцу: один – много.</p> <p>Упражнения в написании звонких и глухих согласных на конце слова с предварительной проверкой</p>	<p>Определяют последний звук в конце слова.</p> <p>Пишут парные согласные на конце слова по данному образцу</p> <p>Составляют алгоритм правописания парных согласных на конце слова с помощью учителя</p> <p>Записывают слова по алгоритму</p>	<p>Определяют последний звук в конце слова.</p> <p>Применяют правило проверки парных согласных на конце слова.</p> <p>Подбирают проверочные слова по образцу: один – много.</p> <p>Доказывают правильность написания парных согласных на конце слова по данному образцу рассуждения.</p> <p>Записывают слова, различающиеся парным согласным</p>

43	Проверка написания звонких и глухих согласных на конце слова	1	Упражнения в определении последнего звука в конце слова, подбор проверочных слов по образцу: один – много. Объяснение написания слов с пропущенными парными согласными. Письмо слов со звонкими и глухими согласными на конце слова с предварительной проверкой	Пишут парные согласные на конце слова по данному образцу. Упражняются в правописания парных согласных на конце слова с помощью алгоритма	Применяют правило проверки парных согласных на конце слова. Подбирают проверочные слова по образцу: один – много. Записывают слова, различающиеся парным согласными
44	Различение правил проверки парных согласных и безударных гласных	1	Повторение алгоритма правописания парных согласных на конце слова и безударных гласных. Различение правил проверки парных звонких и глухих согласных в словах безударных гласных. Чтение предложений с сомнительными согласными на конце слова, подбор проверочных слов. Выборочное письмо слов в зависимости от правила	Повторяют алгоритм правописания парных согласных на конце слова и безударных гласных. Пишут парные согласные на конце слова или безударные гласные по данному образцу	Различают правила проверки парных согласных и безударных гласных в словах. Читают предложения с сомнительными согласными на конце слова, подбирают проверочных слова. Списывают текст, вставляют пропущенные буквы. Выполняют выборочное письмо слов в зависимости от правила
45	Различение правил проверки парных согласных и безударных	1	Повторение алгоритма правописания парных согласных на конце слова и безударных гласных.	Повторяют алгоритм правописания парных согласных на конце слова и безударных гласных.	Различают правила проверки парных согласных и безударных гласных в словах. Пишут слова со звонкими и

	гласных		Упражнения в написании звонких и глухих согласных на конце слова с предварительной проверкой. Запись слов, словосочетаний и предложений с пропущенными безударными гласными	Упражняются в написании звонких и глухих согласных на конце слова с предварительной проверкой	глухими согласными на конце слова, предварительно проверяя их
46	Правила правописания в слове. Закрепление знаний	1	Ознакомление со значением словарного слова: человек, обозначение ударения, указание количества слогов, выделение трудной буквы. Составление предложений с данным словом. Закрепление алгоритма правописания слов на изученные орфограммы по схемам. Запись слов с опорой на схему, составления предложения с одним из слов; списывание текста с объяснением правописания слов на знакомые правила. Подбор проверочных слов для правильного написания слов	Знакомятся со значением словарного слова «человек», обозначение ударения, указание количества слогов, выделение трудной буквы с помощью учителя. Составляют предложения с данным словом по опорным картинкам. Закрепляют правила правописания парных согласных и безударных гласных в слове. Работают по учебнику: записывают слова с опорой на схему, составляют предложения с одним из слов; списывают текст с объяснением правописания слов на знакомые правила с помощью учителя	Знакомятся со значением словарного слова «человек», обозначение ударения, указание количества слогов, выделение трудной буквы. Составляют предложения с данным словом. Закрепляют и правильно применяют правила правописания парных согласных и безударных гласных в слове. Подбирают проверочные слова для правильного написания слов Доказывают правильность написания парных согласных и безударных гласных в словах. Работают по учебнику: записывают слова с опорой на схему, составляют предложения с одним из слов; списывают текст с объяснением правописания слов на знакомые правила

47	Правила правописания в слове. Закрепление знаний	1	Упражнения в различении написания и произношения слов. Работа по учебнику: объяснение правописания слов на знакомые правила, с опорой на текст, схемы. Подбор проверочных слов для правильного написания слов. Письмо по памяти	Упражняются в правильном правописании парных согласных и безударных гласных в слове. Объясняют правописания слов на знакомые правила, с помощью учителя. Подбирают проверочные слова для правильного написания слов, используя памятку. Пишут слова после предварительного разбора. Списывают в тетрадь первые слова стихотворения, записывают по памяти, опираясь на записанные слова	Называют правила правописания парных согласных и безударных гласных в слове. Применяют правила проверки парных согласных и безударных гласных в словах. Подбирают проверочные слова для правильного написания слов. Доказывают правильность написания парных согласных и безударных гласных в словах. Пишут слова, вставляя пропущенную букву. Пишут по памяти стихотворение
48	Правила правописания в слове. Закрепление знаний	1	Работа по учебнику: упражнения в различении написания слов на изученные правила. Комментированное письмо: объяснение написания выделенных слов в тексте, проговаривание слов по слогам и запись в тетрадь	Упражняются в правильном правописании парных согласных и безударных гласных в слове. Объясняют правописания слов на знакомые правила, с помощью учителя. Подбирают проверочные слова для правильного написания слов, используя памятку. Пишут слова после предварительного разбора. Комментированное письмо: читают выделенные слова в тексте, проговаривают их и записывают в тетрадь	Называют правила правописания парных согласных и безударных гласных в слове. Применяют правила проверки парных согласных и безударных гласных в словах. Подбирают проверочные слова для правильного написания слов. Доказывают правильность написания парных согласных и безударных гласных в словах. Упражняются в написании слов на изученные правила

					Комментированное письмо: объясняют написание выделенных слов в тексте, проговаривают слова по слогам и записывают в тетрадь
49	Правила правописания в слове. Закрепление знаний	1	Ознакомление со словарным словом, обозначение ударения, указание количества слогов «завтрак». Работа по учебнику: упражнения в различении написания слов на изученные правила. Выборочное письмо: чтение текста с трудными словами, напечатанными по слогам. Запись слов на знакомые правила, объяснение их правописания	Упражняются в правильном правописании парных согласных и безударных гласных в слове. Объясняют правописания слов на знакомые правила, с помощью учителя. Подбирают проверочные слова для правильного написания слов, используя памятку. Пишут слова после предварительного разбора. Выборочное письмо: читают текст с трудными словами, напечатанными по слогам. Записывают слова на знакомые правила, после предварительного разбора	Называют правила правописания парных согласных и безударных гласных в слове. Применяют правила проверки парных согласных и безударных гласных в словах. Подбирают проверочные слова для правильного написания слов. Доказывают правильность написания парных согласных и безударных гласных в словах. Выборочное письмо: читают текст с трудными словами, напечатанными по слогам. Записывают слова на знакомые правила, объяснение их правописания
50	Картинный диктант по теме: «Правописание звонких и глухих согласных на конце слова»	1	Повторение основных правил. Рассматривание рисунков. Называние изображенных предметов. Запись слов по памяти	Повторяют основные правила с опорой на памятки. Рассматривают рисунки. Называют изображенные предметы. Записывают слова по памяти с опорой на учебник	Повторяют основные правила. Рассматривают рисунки. Называют изображенные предметы. Записывают слова по памяти

Слово – 32 часа

51	Названия предметов, действий и признаков	1	<p>Упражнения в подборе названия предмета, действия и признака предмета по значению и по вопросам.</p> <p>Правильное употребление слов-названий предметов, действий, признаков в связи друг с другом.</p> <p>Составление и запись предложений по вопросам</p>	<p>Упражняются в подборе названия предмета, действия и признака предмета по значению и по вопросам.</p> <p>Составляют и записывают предложения по вопросам с помощью учителя</p>	<p>Различают названия предметов, действий и признаков предмета по значению и по вопросам.</p> <p>Упражняются в подборе названия предмета, действия и признака предмета по значению и по вопросам.</p> <p>Правильно употребляют слова-названия предметов, действий, признаков в связи друг с другом.</p> <p>Составляют и записывают предложения по вопросам</p>
52	Названия предметов. Различение названий предметов по вопросам: «Кто?», «Что?»	1	<p>Ознакомление со словарным словом: лягушка, обозначение ударения, указание количества слогов, выделение трудной буквы.</p> <p>Составление предложений с данным словом.</p> <p>Упражнения в постановке вопросов к словам, обозначающим предметы.</p> <p>Упражнения в распознавании слов, отвечающих на вопросы: «Кто?», «Что?»</p> <p>Составление и запись предложений с данными словами.</p> <p>Выделение в предложении</p>	<p>Знакомство со словарным словом «лягушка», ставят ударения, указывают количества слогов, выделяют трудную букву с помощью учителя.</p> <p>Составляют предложение с данным словом с опорой на картинку.</p> <p>Называют предметы, изображенные на картинках.</p> <p>Ставят вопрос к слову (предмету).</p> <p>Различают названия предметов по вопросам: «Кто?», «Что?»</p>	<p>Знакомство со словарным словом «лягушка», ставят ударения, указывают количества слогов, выделяют трудную букву.</p> <p>Составляют предложение с данным словом.</p> <p>Называют предметы, изображенные на картинках.</p> <p>Ставят вопрос к слову (предмету).</p> <p>Выделяют в предложении названия предметов по вопросам: «Кто?», «Что?»</p> <p>Составляют и записывают предложения с данными словами. Подбирают к</p>

			названия предметов		обобщающим словам конкретные названия, вставляют пропущенные вопросы и слова. Читают и записывают стихотворение, подчеркивают название предметов
53	Различение названий предметов по вопросам «Кого?», «Чего?»	1	Выделение в предложении названия предметов, данных в разных формах. Упражнения в постановке вопросов к словам, обозначающим предметы. Составление предложения по вопросам, с изменением формы слова	Называют предметы, изображенные на картинках. Ставят вопрос к слову (предмету). Различают названия предметов по вопросам «Кого?», «Чего?» Составляют и записывают предложения с данными словами по картинкам	Различают названия предметов по вопросам «Кого?», «Чего?» Выделяют в предложении названия предметов, данные в разных формах. Упражняются в постановке вопросов к словам, обозначающим предметы. Составляют и записывают предложения по вопросам, с изменением формы слова
54	Различение названий предметов по вопросам «Кому?», «Чему?»	1	Упражнения в различении названия предметов по вопросам. Выделение в предложении названия предметов, данных в разных формах. Работа с деформированными предложениями: составление предложений по схеме, с изменением формы слова по вопросам. Запись слов, предложений	Называют предметы, изображенные на картинках. Ставят вопрос к слову (предмету). Различают названия предметов по вопросам «Кому?», «Чему?» Составляют и записывают предложения с данными словами по картинкам	Различают названия предметов по вопросам «Кого? Чего?» Выделяют в предложении названия предметов, данные в разных формах. Упражняются в постановке вопросов к словам, обозначающим предметы. Составляют и записывают предложения по вопросам, с изменением формы слова

55	Различение названий предметов по вопросам «Кем?», «Чем?»	1	Упражнения в правильном употреблении слов, обозначающих предметы в речи в различных формах. Составление предложений с данными словами	Называют предметы, изображенные на картинках. Ставят вопрос к слову (предмету). Различают названия предметов по вопросам «Кем?», «Чем?» Составляют и записывают предложения с данными словами по картинкам	Различают названия предметов по вопросам «Кем?», «Чем?» Выделяют в предложении названия предметов, данные в разных формах. Упражняются в постановке вопросов к словам, обозначающим предметы. Составляют и записывают предложения по вопросам, с изменением формы слова
56	Различение названий предметов по вопросам «О ком?», «О чем?»	1	Упражнения в правильном употреблении слов, обозначающих предметы в речи в различных формах. Составление предложений с данными словами	Называют предметы, изображенные на картинках. Ставят вопрос к слову (предмету). Различают названия предметов по вопросам «О ком?», «О чем?» Составляют и записывают предложения с данными словами по картинкам	Различают названия предметов по вопросам «О ком?», «О чем?» Выделяют в предложении названия предметов, данные в разных формах. Упражняются в постановке вопросов к словам, обозначающим предметы. Составляют и записывают предложения по вопросам, с изменением формы слова
57	Выделение названий предметов в предложении	1	Упражнения в нахождении в тексте слов, обозначающих предметы в речи в различных формах. Запись предложений. Ответы на вопросы	Выделяют название предмета из предложения независимо от формы слова. Записывают предложения с опорой на картинки	Выделяют название предмета из предложения независимо от формы слова. Упражняются в правильном применении названия предметов в речи в различных формах в зависимости от связи

					с другими словами в предложениях. Записывают предложения
58	Имена собственные. Большая буква в именах, отчествах, фамилиях людей и кличках животных	1	Знакомство с понятием «имена собственные». Повторение правил написания имен, отществ, фамилий, названий населенных пунктов. Ознакомление со словарным словом, обозначение ударения, указание количества слогов: фамилия. Нахождение имен собственных и объяснение их написания. Упражнения в записи имён, отчествах, фамилиях людей и кличках животных.	Повторяют правило написания имен, отществ, фамилий и кличек животных с опорой на памятку. Находят имена собственные. Записывают предложения с именами собственными после предварительного разбора	Повторяют правило написания с большой буквы имен, фамилий и кличек животных. Находят имена собственные и объясняют их написание. Записывают предложения с именами собственными
59	Большая буква в названиях городов, сёл, деревень, улиц	1	Повторение правил написания большой буквы в названиях городов, сёл, деревень, улиц. Выделение большой буквы в названиях городов, сёл, улиц. Объяснение правописания большой буквы в названиях городов, деревень, стран. Составление и запись предложений. Подбор названий деревень и сёл	Повторяют правило написания большой буквы в названиях городов, сёл, деревень, улиц с опорой на памятку. Подбирают названия деревень и сёл. Составляют и записывают предложения с помощью учителя	Называют правило написания большой буквы в названиях городов, сёл, деревень, улиц. Упражняются в различении похожих названий предметов и имен собственных (молодые петушки – деревня Петушки). Составляют и записывают предложения, выделяя большую букву в названиях городов, сёл, улиц

60	Большая буква в названиях городов, сёл, деревень, улиц	1	Выделение большой буквы в названиях городов, сёл, деревень, улиц. Упражнения в правописании большой буквы в названиях городов, сёл, деревень, улиц. Выполнение задания: «Вставь пропущенные буквы в слова»	Пишут с большой буквы названия городов, сёл, деревень, улиц. Составляют и записывают предложения после предварительного разбора. Вставляют пропущенные буквы в слова с помощью учителя	Различают похожие названия предметов и имен собственных. Составляют и записывают предложения, выделяя большую букву в названиях городов, сёл, улиц. Вставляют пропущенные буквы в слова самостоятельно
61	Названия предметов. Закрепление знаний	1	Различение названия предметов по вопросам. Выделение в предложении названия предметов, данных в разных формах. Составление и запись предложения по вопросам, с изменением формы слова	Называют предметы, изображенные на картинках. Ставят вопрос к слову (предмету). Записывают предложения по вопросам после предварительного разбора	Различают похожие названия предметов и имена собственные. Составляют и записывают предложения по вопросам, с изменением формы слова
62	Контрольный диктант по теме: «Названия предметов»	1	Чтение и разбор текста. Беседа. Повторение основных правил. Запись диктанта на слух. Выполнение грамматического задания: нахождение и подчеркивание в предложении слов, которые обозначают название предметов; выполнение звуко-буквенного анализа слов. Проверка работы самостоятельно	Повторяют основные правила с опорой на памятки. Списывают текст по теме. Выполняют грамматическое задания: находят и подчеркивают в предложении слова, которые обозначают название предметов по наводящим вопросам. Выполняют звуко-буквенного анализ слов с помощью учителя. Осуществляют самоконтроль	Повторяют основные правила. Пишут текст под диктовку по заданной теме. Выполняют грамматическое задания: находят и подчеркивают в предложении слова, которые обозначают название предметов. Выполняют звуко-буквенного анализ слов с помощью учителя. Осуществляют самоконтроль

63	Названия признаков. Определение признаков предмета по вопросам «Какой? какая? какое? какие?»	1	Различение названий предмета и его признака. Упражнения в постановке вопросов от названий предметов к словам признакам. Подбор и запись слов-признаков к названиям предметов	Находят слова признаки предмета. Ставят вопрос к словам, обозначающим признаки предмета с опорой на памятку. Подбирают и записывают слова-признаки к названиям предметов с помощью учителя	Находят слова признаки предмета. Определяют признаки по вопросам «Какой? какая? какое? какие?» Ставят вопрос к словам, обозначающим признаки предмета. Подбирают и записывают слова-признаки к названиям предметов
64	Постановка вопросов к названиям признаков предмета	1	Называние слов, обозначающих признак предмета. Подбор названий признаков к выделенным названиям предметов. Нахождение в тексте названия предметов и их признаков, постановка вопросов к названиям признаков. Составление предложений по предметным картинкам по образцу	Называют признаки предмета с опорой на картинку. Подбирают названия признаков к выделенным названиям предметов с опорой на вопрос. Находят в тексте названия предметов и их признаков, ставят вопросы к названиям признаков с опорой на картинки. Составляют предложения по предметным картинкам с помощью учителя	Называют признаки предмета. Подбирают названия признаков к выделенным названиям предметов. Находят в тексте названия предметов и их признаков, ставят вопросы к названиям признаков. Составляют предложения по предметным картинкам по образцу
65	Постановка вопросов к названиям признаков предмета	1	Упражнения в постановке вопросов к словам - признакам от слов-предметов. Подбор признаков, противоположных по значению, запись данных	Называют предмет по его признакам. Ставят вопросы к названиям признаков предмета с использованием опорных слов. Подбирают признаки, противоположные по значению,	Называют предмет по его признакам. Ставят вопросы к названиям признаков предмета. Подбирают признаки, противоположные по значению, записывают данные слова

			слов парами. Нахождение и выписывание из текста названий предметов и их признаков	записывают данные слова парами с помощью учителя. Составляют предложения по предметным картинкам с помощью учителя	парами. Находят и выписывают из текста названия предметов и их признаков Составляют предложения по предметным картинкам по образцу
66	Различение признаков, обозначающих цвет, форму, величину, материал, вкус предмета	1	Ознакомление со словарным словом: костюм, обозначение ударения, указание количества слогов, выделение трудной буквы. Составление предложений с данным словом. Определение признака предметов по цвету, по форме, по величине, вкусу, материалу. Сравнение предметов по величине, подбор признаков предметов, противоположных по смыслу. Списывание предложений с печатного текста со вставкой слова, обозначающего признак предмета	Знакомятся со словарным словом: костюм, ставят ударения, указывают количества слогов, выделяют трудную букву с помощью учителя. Составляют предложение с данным словом по опорным картинкам. Называют признаки предмета (цвет, форму, величину, материал, вкус) с опорой на картинку. Сравнивают предметы по величине, подбирают признаки предметов, противоположные по смыслу с опорой на картинку. Списывают предложения с печатного текста со вставкой слова, обозначающего признак предмета после предварительного разбора	Знакомятся со словарным словом: костюм, ставят ударения, указывают количества слогов, выделяют трудную букву. Составляют предложение с данным словом. Называют признаки предмета (цвет, форму, величину, материал, вкус). Угадывают предмет по его признакам. Сравнивают предметы по величине, подбирают признаки предметов, противоположные по смыслу Списывают предложения с печатного текста со вставкой слова, обозначающего признак предмета

67	Подбор слов, обозначающих ряд признаков одного предмета	1	<p>Ознакомление со словарным словом «магазин», обозначение ударения, указание количества слогов, выделение трудной буквы. Составление предложений с данным словом.</p> <p>Упражнения в подборе признаков к предмету.</p> <p>Упражнения в постановке вопросов от названий предметов к словам признакам.</p> <p>Подбор и запись ряда признаков одного предмета</p>	<p>Знакомятся со словарным словом «магазин», ставят ударения, указывают количества слогов, выделяют трудную букву с помощью учителя.</p> <p>Составляют предложение с данным словом по опорным картинкам.</p> <p>Подбирают признаки к предмету с опорой на картинку.</p> <p>Различают названия признаков по вопросам.</p> <p>Подбирают и записывают признаки одного предмета</p>	<p>Знакомятся со словарным словом «магазин», ставят ударения, указывают количества слогов, выделяют трудную букву.</p> <p>Составляют предложение с данным словом.</p> <p>Называют признаки предмета и предмет по его признакам.</p> <p>Различают названия признаков по вопросам.</p> <p>Подбирают и записывают слова, обозначающие ряд признаков одного предмета</p>
68	Определение предмета по его признакам	1	<p>Определение названия предмета по его признакам.</p> <p>Запись текста, обозначение названия предметов и их признаков.</p> <p>Комментированное письмо с объяснением орфограмм в словах</p>	<p>Называют предмет по его признакам с помощью наводящих вопросов.</p> <p>Записывают текст, обозначают названия предметов и их признаки по образцу</p>	<p>Называют предмет по его признакам.</p> <p>Различают предметы по их признакам.</p> <p>Записывают текст, обозначают названия предметов и их признаки</p>
69	Различение названий предметов, действий, признаков	1	<p>Ознакомление со словарным словом «метро», обозначение ударения, указание количества слогов, выделение трудной буквы. Составление предложений с данным словом.</p>	<p>Знакомятся со словарным словом «метро», ставят ударения, указывают количества слогов, выделяют трудную букву с помощью учителя.</p> <p>Составляют предложение с данным словом по опорным</p>	<p>Знакомятся со словарным словом «метро», ставят ударения, указывают количества слогов, выделяют трудную букву я.</p> <p>Составляют предложение с данным словом.</p>

			<p>Упражнения в различении названий предметов, названий признаков и названий их действий.</p> <p>Упражнения в постановке вопросов к словам-признакам и действиям от слов-предметов.</p> <p>Нахождение и выписывание из предложения и текста названий предметов, их действий и признаков</p>	<p>картинкам.</p> <p>Называют предметы по признакам.</p> <p>Называют признаки предмета.</p> <p>Называют действие предмета.</p> <p>Ставят вопросы к словам-признакам и действиям от слов-предметов с помощью учителя.</p> <p>Выписывают из предложения названия предметов, их действий и признаков после предварительного разбора</p>	<p>Называют предмет по признакам.</p> <p>Называют признаки предмета.</p> <p>Называют действие предмета.</p> <p>Различают названия предметов, действий, признаков предмета.</p> <p>Упражняются в постановке вопросов к словам-признакам и действиям от слов-предметов.</p> <p>Выписывают из предложения и текста названия предметов, их действий и признаков</p>
70	Постановка вопросов к словам в предложении	1	<p>Нахождение в предложении и тексте названий предметов, их действий и признаков.</p> <p>Упражнения в постановке вопросов к словам-предметам, действиям и признакам</p>	<p>Находят в предложении названия предметов, действий и признаков по образцу.</p> <p>Ставят вопрос к словам-предметам, действиям и признакам с помощью учителя</p>	<p>Находят в предложении и тексте названия предметов, действий и признаков.</p> <p>Ставят вопрос к словам-предметам, действиям и признакам</p>
71	Распространение предложений словами, обозначающими признаки предмета	1	<p>Упражнения в подборе слов признаков к названиям предметов.</p> <p>Дополнение предложений подходящими по смыслу словами, обозначающими признак предмета.</p> <p>Чтение предложений, подбор названий признаков к выделенным названиям предметов.</p> <p>Запись распространенных</p>	<p>Закрепляют правило оформления предложения с опорой на памятку.</p> <p>Читают предложения, подбирают названия признаков к выделенным названиям предметов с опорой на картинки.</p> <p>Распространяют и записывают предложения подходящими по смыслу словами, обозначающими признак предмета, с помощью учителя</p>	<p>Называют правила оформления предложения.</p> <p>Читают предложения, подбирают названия признаков к выделенным названиям предметов.</p> <p>Распространяют и записывают предложения подходящими по смыслу словами, обозначающими предметы и признаки предмета, по вопросам</p>

			предложений, с использованием слов, обозначающих признак предмета		
72	Распространение предложений словами, обозначающими предметы и признаки предмета, по вопросам	1	Упражнения в подборе слов-признаков по вопросам. Упражнения в нахождении слов-признаков в предложении. Нахождение и выписывание из текста названий предметов и их признаков. Запись распространенных предложений, с использованием слов, обозначающих признак предмета, по вопросу	Повторяют правило оформления предложения. Находят в предложении слова-признаки предмета. Распространяют и записывают предложения подходящими по смыслу словами, по вопросу с помощью учителя.	Называют правила оформления предложения. Распространяют и записывают предложения подходящими по смыслу словами, обозначающими предметы и признаки предмета, по вопросам. Выписывают из текста названия предметов и их признаков
73	Контрольное списывание по теме: «Названия признаков»	1	Повторение основных правил. Чтение и разбор текста. Списывание текста. Выполнение грамматического задания: нахождение и подчеркивание в предложении слов, которые обозначают название и признак предметов; выполнение звуко-буквенного анализа слов	Повторяют основные правила с опорой на памятки. Списывают текст по теме с письменного варианта. Находят и подчеркивают в предложении слова, которые обозначают название и признак предметов по наводящим вопросам	Повторяют основные правила. Списывают текст с печатного варианта. Находят и подчеркивают в предложении слова, которые обозначают название и признак предметов. Выполняют звуко-буквенного анализ слов

74	Предлоги. Предлоги ПО, К, ОТ, НАД, ПОД, О, В, НА со словами	1	<p>Знакомство с новыми предлогами. Определение роли предлога в предложении.</p> <p>Запись сочетания слов с пропущенными предлогами, составление предложений со словосочетаниями.</p> <p>Чтение и запись предложения с подбором подходящего по смыслу предлога.</p> <p>Изменение формы слова в предложении в зависимости от предлога</p>	<p>Знакомятся с новыми предлогами.</p> <p>Выделяют предлоги ПО, К, ОТ, НАД, ПОД, О, В, НА из предложения с помощью учителя.</p> <p>Упражняются в правописании предлогов на письме.</p> <p>Записывают сочетания слов с пропущенными предлогами.</p> <p>Читают и записывают предложения с подбором подходящего по смыслу предлога с помощью учителя.</p> <p>Изменяют формы слова в предложении по картинкам</p>	<p>Знакомятся с новыми предлогами.</p> <p>Выделяют предлоги ПО, К, ОТ, НАД, ПОД, О, В, НА из предложения.</p> <p>Закрепляют правило правописания предлогов на письме</p> <p>Записывают сочетания слов с пропущенными предлогами, составляют предложения со словосочетаниями.</p> <p>Читают и записывают предложения с подбором подходящего по смыслу предлога.</p> <p>Изменяют формы слова в предложении в зависимости от предлога</p>
75	Предлог ИЗ со словами	1	<p>Закрепление правила написания предлогов.</p> <p>Упражнения в правильном использовании предлога ИЗ в речи при построении предложений.</p> <p>Составление и запись предложения по вопросу «Из чего?»</p>	<p>Упражняются в правильном использовании предлога ИЗ в речи при построении предложений с опорой на картинки.</p> <p>Находят и выделяют предлог ИЗ в предложении.</p> <p>Составляют и записывают предложения по вопросу «Из чего?» после предварительного разбора</p>	<p>Упражняются в правильном использовании предлога: ИЗ в речи при построении предложений.</p> <p>Находят и выделяют предлог ИЗ в тексте.</p> <p>Составляют и записывают предложения по вопросу «Из чего?»</p> <p>Подбирают нужный предлог для связи слов в словосочетании или предложении</p>

76	Предлог ЗА со словами	1	<p>Упражнения в правильном использовании предлога ЗА в речи при построении предложений.</p> <p>Подбор пропущенного предлога к слову по смыслу.</p> <p>Составление и запись предложений с предлогом ЗА</p>	<p>Упражняются в правильном использовании предлога ЗА в речи при построении предложений с опорой на картинку.</p> <p>Находят и выделяют предлог ЗА в предложении.</p> <p>Составляют и записывают предложения с предлогом ЗА после предварительного разбора</p>	<p>Упражняются в правильном использовании предлога ЗА в речи при построении предложений.</p> <p>Находят и выделяют предлог ЗА в тексте.</p> <p>Подбирают нужный предлог для связи слов в словосочетании или предложении.</p> <p>Составляют и записывают предложения с предлогом ЗА</p>
77	Предлог БЕЗ со словами	1	<p>Ознакомление со словарным словом: билет, обозначение ударения, указание количества слогов, выделение трудной буквы.</p> <p>Составление предложений с данным словом.</p> <p>Упражнения в правильном использовании предлога БЕЗ в речи при построении предложений.</p> <p>Подбор пропущенного предлога к слову по смыслу.</p> <p>Составление и запись предложений с предлогом БЕЗ</p>	<p>Знакомятся со словарным словом: билет, ставят ударения, указывают количества слогов, выделяют трудную букву с помощью учителя.</p> <p>Составляют предложение с данным словом по опорным картинкам.</p> <p>Упражняются в правильном использовании предлога БЕЗ в речи при построении предложений.</p> <p>Находят предлог БЕЗ в предложении</p>	<p>Знакомятся со словарным словом: билет, ставят ударения, указывают количества слогов, выделяют трудную букву.</p> <p>Составляют предложение с данным словом.</p> <p>Упражняются в правильном использовании предлога БЕЗ в речи при построении предложений.</p> <p>Находят предлог БЕЗ в тексте.</p> <p>Подбирают нужный предлог для связи слов в словосочетании или предложении</p>

78	Предлог ДО со словами	1	Закрепление правила написания предлогов. Упражнения в правильном использовании предлога ДО в речи при построении предложений. Составление и запись предложения по вопросу «До чего?»	Упражняются в правильном использовании предлога ДО в речи при построении предложений. Находят предлог ДО в предложении. Составляют и записывают предложения по вопросу «До чего?» после предварительного разбора	Упражняются в правильном использовании предлога: ДО в речи при построении предложений. Находят предлог ДО в тексте. Составляют и записывают предложения по вопросу «До чего?» Подбирают нужный предлог для связи слов в словосочетании или предложении
79	Предлог ПРО со словами	1	Упражнения в правильном использовании предлога ПРО в речи при построении предложений. Подбор пропущенного предлога к слову по смыслу. Составление и запись предложений с предлогом ПРО по вопросу про что? про кого?	Упражняются в правильном использовании предлога ПРО в речи при построении предложений. Находят предлог ПРО в предложении. Составляют и записывают предложения по вопросу про что? про кого? после предварительного разбора	Упражняются в правильном использовании предлога: ПРО в речи при построении предложений. Находят предлог ПРО в тексте. Составляют и записывают предложения по вопросу про что? про кого? Подбирают нужный предлог для связи слов в словосочетании или предложении
80	Предлоги. Закрепление знаний	1	Ознакомление со словарным словом: шёл, обозначение ударения, указание количества слогов, выделение трудной буквы. Составление предложений с	Знакомятся со словарным словом: шёл, ставят ударения, указывают количества слогов, выделяют трудную букву с помощью учителя. Составляют предложение с	Знакомятся со словарным словом: шёл, ставят ударения, указывают количества слогов, выделяют трудную букву. Составляют предложение с данным словом.

			<p>данным словом. Изменение формы слова по смыслу. Составление предложений с получившимся словосочетанием. Развитие умения вставлять в текст пропущенные предлоги. Запись предложений</p>	<p>данным словом по опорным картинкам. Упражняются в правильном использовании предлогов в речи при построении предложений. Находят и выделяют предлоги в предложении. Изменяют форму слова по образцу. Составляют предложения с получившимся словосочетанием по картинкам. Вставляют в текст пропущенные предлоги после предварительного разбора. Записывают предложения</p>	<p>Упражняются в правильном использовании предлоги в речи при построении предложений. Находят и выделяют предлоги в тексте. Подбирают нужный предлог для связи слов в словосочетании или предложении и записывают их. Изменяют форму слова по образцу. Составляют предложения с получившимся словосочетанием по картинкам. Вставляют в текст пропущенные предлоги после предварительного разбора. Записывают предложения</p>
81	Предлоги. Закрепление знаний.	1	<p>Изменение формы слова по смыслу. Составление предложений с получившимся словосочетанием. Развитие умения вставлять в текст пропущенные предлоги. Запись предложений</p>	<p>Упражняются в правильном использовании предлогов в речи при построении предложений. Находят и выделяют предлоги в предложении. Изменяют форму слова по образцу. Составляют предложения с получившимся словосочетанием по картинкам. Вставляют в текст пропущенные предлоги после предварительного разбора. Записывают предложения</p>	<p>Упражняются в правильном использовании предлоги в речи при построении предложений. Находят и выделяют предлоги в тексте. Подбирают нужный предлог для связи слов в словосочетании или предложении и записывают их. Изменяют форму слова по образцу. Составляют предложения с получившимся словосочетанием по картинкам.</p>

					Вставляют в текст пропущенные предлоги после предварительного разбора. Записывают предложения
82	Проверочная работа по теме: «Предлоги»	1	Повторение основных правил. Выполнение тестового задания.	Повторяют основные правила с опорой на памятки. Выполняют тестовые задания с опорой на памятки	Повторяют основные правила. Выполняют тестовые задания
Предложение – 11 часов					
83	Выделение предложения из текста	1	Повторение правил о порядке и связи слов в предложении. Выборочное списывание предложений, выделение в них названия предметов. Составление текста из данных предложений с опорой на сюжетные картинки	Повторяют и закрепляют правило о порядке и связи слов в предложении с опорой на памятку. Подбирают предложения к картинкам и записывают их с помощью учителя.	Повторяют и закрепляют правило о порядке и связи слов в предложении. Выделяют из текста предложение на заданную тему. Правильно оформляют предложение. Подбирают предложения к картинкам и записывают их, подчеркивают в них названия предметов. Составляют текст из данных предложений, опираясь на сюжетные картинки
84	Деление текста на предложения	1	Ознакомление со словарным словом «вокзал», обозначение ударения, указание количества слогов, выделение трудной буквы. Составление предложений с данным словом.	Знакомятся со словарным словом «вокзал», ставят ударения, указывают количества слогов, выделяют трудную букву с помощью учителя. Составляют предложение с данным словом по опорным	Знакомятся со словарным словом «вокзал», ставят ударения, указывают количества слогов, выделяют трудную букву. Составляют предложение с данным словом.

			Упражнения в умении делить текст на предложения. Комментированное письмо с соблюдением правил записи предложения	картинкам. Делят текст на предложения после предварительного разбора. Определяют с помощью учителя границы предложения. Списывают предложение с комментированием правил записи	Выделяют предложение из текста. Делят текст на предложения. Определяют границы предложения. Записывают предложения с комментированием правил записи предложения
85	Завершение начатого предложения	1	Ознакомление со словарным словом «аптека», обозначение ударения, указание количества слогов, выделение трудной буквы. Составляют предложение с данным словом. Завершение предложений по смыслу. Развитие умения вставлять в слова пропущенные буквы и записывать предложение	Знакомятся со словарным словом «аптека», ставят ударения, указывают количества слогов, выделяют трудную букву с помощью учителя. Составляют предложение с данным словом по опорным картинкам. Заканчивают предложения по смыслу с опорой на картинки. Вставляют в слова пропущенные буквы и записывают предложение с помощью учителя	Знакомятся со словарным словом «аптека», ставят ударения, указывают количества слогов, выделяют трудную букву. Составляют предложение с данным словом. Заканчивают предложения по смыслу. Вставляют в слова пропущенные буквы и записывают предложение
86	Порядок слов в предложении	1	Упражнения в умении правильно расставлять порядок слов в предложении. Нахождение и запись предложений с нарушенным порядком слов. Комментированное письмо с соблюдением правил записи предложения	Расставляют порядок слов в предложении с помощью наводящих вопросов. Находят и записывают предложения с нарушенным порядком слов с помощью учителя. Комментированное письмо: списывают предложения с соблюдением правил записи после предварительного разбора	Расставляют порядок слов в предложении. Находят и записывают предложения с нарушенным порядком слов. Комментированное письмо: пишут предложение с соблюдением правил записи

87	Порядок слов в предложении	1	<p>Ознакомление со словарным словом «квартира», обозначение ударения, указание количества слогов, выделение трудной буквы. Составляют предложение с данным словом. Составление предложений по сюжетным картинкам. Восстановление порядка слов в предложении</p>	<p>Знакомятся со словарным словом «квартира», ставят ударения, указывают количества слогов, выделяют трудную букву с помощью учителя. Составляют предложение с данным словом по опорным картинкам. Составляют и записывают предложения по сюжетным картинкам. Восстанавливают нарушенный порядок слов в предложении с помощью наводящих вопросов. Записывают предложения после предварительного разбора</p>	<p>Знакомятся со словарным словом «квартира», ставят ударения, указывают количества слогов, выделяют трудную букву. Составляют предложение с данным словом. Составляют и записывают предложения. Выделяют предложение из текста. Делят текст на предложения. Восстанавливают нарушенный порядок слов в предложении и записывают предложение с соблюдением правил записи</p>
88	Связь слов в предложении	1	<p>Знакомство с правилом о связи слов в предложении. Изменение слов по смыслу так, чтобы получились предложения. Чтение и запись предложений с изменением слов. Составление и запись предложения из отдельных слов</p>	<p>Знакомятся с правилами о связи слов в предложении с опорой на памятку. Составляют и записывают предложения из отдельных слов с помощью учителя</p>	<p>Запоминают правила о связи слов в предложении. Изменяют слова по смыслу так, чтобы получилось предложение и записывают его. Читают и записывают предложения с изменением слов</p>

89	Связь слов в предложении	1	<p>Повторение правила о связи слов в предложении. Запись предложений из слов, по картинкам, вопросам. Письмо по памяти.</p>	<p>Устанавливают связь между словами в предложении с помощью учителя. Составляют и записывают предложения из отдельных слов, по картинкам. С помощью учителя ставят вопросы к словам в предложении. Письмо по памяти: читают стихотворение, объясняют написание выделенных букв в словах с опорой на памятку. Записывают по памяти слова с выделенной буквой</p>	<p>Связывают слова в предложении, изменяя форму слов. Составляют и записывают предложения из отдельных слов, по картинкам, по вопросам. Самостоятельно ставят вопросы к словам в предложении Письмо по памяти: читают стихотворение, объясняют написание выделенных букв в словах и записывают в тетрадь. Осуществляют проверку, находят ошибки и исправляют их</p>
90	Предложения разные по интонации. Вопросительные предложения	1	<p>Работа над интонационным оформлением высказывания. Упражнения в постановке вопросительного знака в конце предложения. Упражнения в составлении предложений из разрозненных слов, данных в нужной форме. Чтение текста по ролям с соблюдением интонации. Запись предложений с вопросительным знаком</p>	<p>Упражняются в выразительном чтении предложений с вопросительным знаком на конце. Находят в тексте вопросительные предложения по интонации с помощью учителя и записывают их</p>	<p>Выразительно читают предложения с вопросительным знаком на конце. Находят в тексте вопросительные предложения по цели высказывания и по интонации. Составляют предложения из разрозненных слов, данных в нужной форме. Записывают предложения с вопросительным знаком</p>

91	Восклицательные предложения	1	Работа над интонационным оформлением высказывания. Знакомство с восклицательным знаком в конце предложения. Упражнения в составлении предложений из разрозненных слов, данных в нужной форме. Чтение текста по ролям с соблюдением интонации. Запись предложений с восклицательным знаком	Упражняются в выразительном чтении предложений с восклицательным знаком на конце. Находят в тексте восклицательные предложения по интонации с помощью учителя и записывают их	Выразительно читают предложения с восклицательным знаком на конце. Находят в тексте восклицательные предложения по цели высказывания и по интонации. Составляют предложения из разрозненных слов, данных в нужной форме. Записывают предложения с восклицательным знаком
92	Разные по интонации предложения	1	Чтение предложений с различной интонацией, ответы на вопросы учителя. Постановка правильного знака препинания в конце предложения в зависимости от его смысла и интонационной завершенности.	Читают предложения с разной интонацией. Упражняются в постановке знаков препинания в конце предложения в зависимости от интонационной окраски с помощью учителя. Записывают предложения, выбирая нужный знак препинания после предварительного разбора	Выразительно читают предложения. Ставят знаки препинания в конце предложений в зависимости от интонационной окраски. Сравнивают и выделяют видимые признаки (восклицания или вопросительные слова в начале предложений, знаки препинания в конце предложений). Записывают предложения, выбирая нужный знак препинания

93	Промежуточная контрольная работа (диктант и грамматическое задание)	1	Чтение и разбор текста. Беседа. Повторение основных правил. Запись диктанта на слух. Выполнение грамматического задания: выделение и подчеркивание главных членов в предложении; нахождение и выделение предлогов в тексте. Проверка работы самостоятельно	Повторяют основные правила с опорой на памятки. Списывают текст по теме. Выполняют грамматического задания: выделяют и подчеркивают главные члены в предложении по наводящим вопросам; находят и выделяют предлоги с помощью учителя. Осуществляют самоконтроль	Повторяют основные правила. Пишут текст под диктовку по заданной теме. Выполняют грамматического задания: выделяют и подчеркивают главные члены в предложении; находят и выделяют предлоги. Осуществляют самоконтроль
Повторение – 9 часов					
94	Правописание гласных и согласных в слове	1	Гласные и согласные буквы и звуки в слове, их различие и обозначение. Написание пропущенных букв в словах с объяснением орфограммы. Запись слов с проверкой	Упражняются в закреплении правил написания гласных и согласных в слове по памятке. Вставляют в слова пропущенные буквы после предварительного разбора и записывают их	Правильно пишут гласные и согласные в слове, используя изученные правила. Вставляют в слова пропущенные буквы с объяснением орфограммы. Записывают слова, подбирая к ним проверочные слова
95	Правописание гласных и согласных в слове	1	Повторение и закрепление правил правописания звонких и глухих согласных, твёрдых и мягких согласных; ударных и безударных гласных. Написание пропущенных букв в словах	Упражняются в закреплении правил написания гласных и согласных в слове по памятки. Вставляют в слова пропущенные буквы после предварительного разбора и	Правильно пишут гласные и согласные в слове, используя изученные правила. Вставляют в слова пропущенные буквы с объяснением орфограммы. Записывают слова, подбирая к ним проверочные

			с объяснением орфограммы. Запись слов с проверкой	записывают их	
96	Правописание гласных и согласных в слове	1	Повторение и закрепление правил правописания звонких и глухих согласных, твёрдых и мягких согласных; ударных и безударных гласных. Написание пропущенных букв в словах с объяснением орфограммы.	Упражняются в закреплении правил написания гласных и согласных в слове. Вставляют в слова пропущенные буквы, подбирая проверочные слова с помощью учителя	Правильно пишут гласные и согласные в слове, используя изученные правила. Вставляют в слова пропущенные буквы с объяснением орфограммы. Подбирают проверочные слова, комментируют свой выбор. Записывают слова
97	Название предметов, действий, признаков	1	Нахождение в предложении и тексте слов, обозначающие признаки и действия предметов, развитие умения правильно относить их к словам, обозначающим предметы. Различение названия предметов и имен собственных. Подбор к названиям предметов соответствующих признаков и действий. Запись словосочетаний и предложений.	Находят и выделяют в предложении слова, обозначающие названия предметов, действий и признаков предметов с помощью наводящих вопросов. Выбирают нужную букву при написании названий предметов и имен собственных с помощью учителя. Подбирают к названиям предметов признаки и действия с опорой на картинку. Записывают словосочетания	Находят и выделяют в предложении и тексте слова, обозначающие названия предметов, действий и признаков предметов. Выбирают нужную букву при написании названий предметов и имен собственных. Подбирают к названиям предметов признаки и действия. Записывают словосочетания и предложения

98	Название предметов, действий, признаков	1	<p>Нахождение и выделение слов, обозначающих названия предметов, действий и признаков.</p> <p>Дифференциация и запись слов названий предметов, названий признаков, названий действий.</p> <p>Постановка вопросов к словам, обозначающим названия предметов, действий и признаков.</p> <p>Составление и запись предложения</p>	<p>Упражняются в нахождении и выделении в предложении слов, обозначающих названия предметов, действий и признаков с помощью учителя.</p> <p>Ставят вопросы к словам, обозначающим названия предметов, действий и признаков по памятки.</p> <p>Составляют и записывают предложения, подбирая по смыслу названия предметов, действий и признаков с помощью учителя</p>	<p>Находят и выделяют в предложении и тексте слова, обозначающие названия предметов действий и признаков предметов.</p> <p>Ставят вопросы к словам, обозначающим названия предметов, действий и признаков.</p> <p>Составляют и записывают предложения, подбирая по смыслу названия предметов, действий и признаков.</p> <p>Распространяют получившиеся предложения</p>
99	Название предметов, действий, признаков	1	<p>Нахождение и выделение слов, обозначающих названия предметов, действий и признаков.</p> <p>Дифференциация и запись слов названий предметов, названий признаков, названий действий.</p> <p>Постановка вопросов к словам, обозначающим названия предметов,</p>	<p>Упражняются в нахождении и выделении в предложении слов, обозначающих названия предметов, действий и признаков с порой на памятку.</p> <p>Ставят вопросы к словам, обозначающим названия предметов, действий и признаков с помощью учителя.</p> <p>Составляют предложения, подбирая по смыслу названия предметов, действий и признаков.</p> <p>Записывают предложения с</p>	<p>Находят и выделяют в предложении и тексте слова, обозначающие названия предметов, действий и признаков предметов.</p> <p>Ставят вопросы к словам, обозначающим названия предметов, действий и признаков.</p> <p>Составляют предложения, подбирая по смыслу названия предметов, действий и признаков.</p>

			действий и признаков. Составление и запись предложения	соблюдением правил записи после предварительного разбора	Распространяют получившиеся предложения. Записывают предложения с соблюдением правил записи
100	Предложение	1	Повторение правил оформления предложений в письменной речи. Чтение и составление предложений из выделенных слов. Запись предложений, располагая слова по порядку	Повторяют правила оформления предложений в письменной речи с опорой на памятку. Читают предложения из выделенных слов и составляют их с помощью учителя. Записывают предложения, располагая слова по порядку после предварительного разбора	Называют правила оформления предложений в письменной речи. Читают и составляют предложения из выделенных слов. Записывают предложения, располагая слова по порядку
101	Предложение	1	Повторение правил оформления предложений в письменной речи. Дополнение предложений словами. Упражнения в составлении и записи предложения по рисунку, данному началу и опорным словам	Закрепляют правила оформления предложения в письменной речи. Дополняют предложения словами, подходящими по смыслу с помощью учителя. Упражняются в составлении и записи предложения по рисунку и опорным словам. Записывают предложения после предварительного разбора	Правильно оформляют предложения в письменной речи. Дополняют предложения словами, подходящими по смыслу. Составляют предложения по рисунку, данному началу и опорным словам. Записывают предложения
102	Предложение	1	Составление предложений из деформированных слов (в начальной форме). Составление и запись предложений по сюжетной картинке.	Составляют предложения из деформированных слов, данных в начальной форме с помощью учителя. Отвечают на вопросы по сюжетной картинке. Записывают предложения после	Составляют и записывают предложения из деформированных слов, данных в начальной форме. Отвечают на вопросы по сюжетной картине грамматически правильно оформленным предложением,

			<p>Письмо по памяти</p>	<p>предварительного разбора. Письмо по памяти: читают стихотворение, объясняют написание выделенных букв в словах с опорой на памятку. Записывают по памяти слова с выделенной буквой</p>	<p>записывают его. Письмо по памяти: читают стихотворение, объясняют написание выделенных букв в словах и записывают в тетрадь. Осуществляют проверку, находят ошибки и исправляют их</p>
--	--	--	-------------------------	--	--